

# ÅRSREDOVISNING

för

**minQ AB**


Org.nr. 559205-3358

Styrelsen får härmed avlämna årsredovisning för räkenskapsåret 2023-01-01 - 2023-12-31

Innehåll	Sida
- förvaltningsberättelse	2
- resultaträkning	3
- balansräkning	4
- noter	6
- underskrifter	7

Undertecknad styrelseledamot i minQ AB intygar härmed, dels att denna kopia av årsredovisningen överensstämmer med originalet, dels att resultat- och balansräkning fastställts på årsstämma den 2 februari 2024. Stämman beslöt tillika godkänna styrelsens förslag till vinstdisposition.

Helsingborg 2024-02-02



Dennis O Krook

# ÅRSREDOVISNING

för

**minQ AB**

Org.nr. 559205-3358

Styrelsen får härmed avlämna årsredovisning för räkenskapsåret 2023-01-01 - 2023-12-31

Innehåll	Sida
- förvaltningsberättelse	2
- resultaträkning	3
- balansräkning	4
- noter	6
- underskrifter	7



**FÖRVALTNINGSBERÄTTELSE**

Årsredovisningen är upprättad i svenska kronor, SEK.

**Verksamheten****Allmänt om verksamheten**

Bolaget bedriver import och försäljning av hörselskydd med och utan kommunikation samt försäljning av personlig skyddsutrustning samt därmed förenlig verksamhet.

Företagets säte är Helsingborg.

**Väsentliga händelser under räkenskapsåret**

Omsättningen har under räkenskapsåret ökat med 15 % men ökade omkostnader har gjort att resultatet är detsamma.

**Flerårsöversikt**

	2023	2022	2021	2020
Nettoomsättning	2 011 856	1 748 400	2 134 627	1 907 886
Resultat efter finansiella poster	-720 511	-756 902	-98	-452 035
Soliditet (%)	23,41	4,74	10,73	11,53
Balansomslutning	854 160	1 062 822	469 366	437 523

Definitioner av nyckeltal, se noter

**Förändringar i eget kapital**

	Aktiekapital	Balanserat resultat	Årets resultat	Summa eget kapital
Belopp vid årets ingång	50 000	757 283	-756 902	50 381
Balanseras i ny räkning		-756 902	756 902	0
Erhållna aktieägartillskott		870 098		870 098
Årets resultat			-720 511	-720 511
Belopp vid årets utgång	50 000	870 479	-720 511	199 968
		<b>2023-12-31</b>		<b>2022-12-31</b>
Villkorade aktieägartillskott uppgår till:		2 100 000		1 229 902

**Resultatdisposition**

Medel att disponera:

Balanserat resultat	381
Aktieägartillskott	870 098
Årets resultat	-720 511
	<hr/>
	149 968

Förslag till disposition:

Balanseras i ny räkning	<hr/>
	149 968
	<hr/>
	149 968

Beträffande bolagets resultat och ställning i övrigt hänvisas till efterföljande resultat- och balansräkningar med tillhörande noter.

**minQ AB**

Org.nr. 559205-3358

**RESULTATRÄKNING**

	Not	2023-01-01 2023-12-31	2022-01-01 2022-12-31
<b>Rörelseintäkter, lagerförändringar m.m.</b>			
Nettoomsättning		2 011 856	1 748 400
Övriga rörelseintäkter		134 894	7 742
<b>Summa rörelseintäkter, lagerförändringar m.m.</b>		<u>2 146 750</u>	<u>1 756 142</u>
<b>Rörelsekostnader</b>			
Handelsvaror		-966 149	-826 563
Övriga externa kostnader		-735 998	-689 417
Personalkostnader	2	-1 119 600	-946 501
Avskrivningar av materiella anläggningstillgångar		-4 336	0
Övriga rörelsekostnader		-14 164	-10 042
<b>Summa rörelsekostnader</b>		<u>-2 840 247</u>	<u>-2 472 523</u>
<b>Rörelseresultat</b>		-693 497	-716 381
<b>Finansiella poster</b>			
Övriga ränteintäkter och liknande resultatposter		24	0
Räntekostnader och liknande resultatposter		-27 038	-40 521
<b>Summa finansiella poster</b>		<u>-27 014</u>	<u>-40 521</u>
<b>Resultat efter finansiella poster</b>		-720 511	-756 902
<b>Resultat före skatt</b>		-720 511	-756 902
<b>Årets resultat</b>		<u>-720 511</u>	<u>-756 902</u>

2024020706416

**minQ AB**

Org.nr. 559205-3358

**BALANSRÄKNING****TILLGÅNGAR****Anläggningstillgångar****Materiella anläggningstillgångar**

Inventarier, verktyg och installationer

**Summa materiella anläggningstillgångar****Summa anläggningstillgångar****Omsättningstillgångar****Varulager m.m.**

Färdiga varor och handelsvaror

**Summa varulager****Kortfristiga fordringar**

Kundfordringar

Övriga fordringar

Förutbetalda kostnader och upplupna intäkter

**Summa kortfristiga fordringar****Kassa och bank**

Kassa och bank

**Summa kassa och bank****Summa omsättningstillgångar****SUMMA TILLGÅNGAR**

Not

2023-12-31

2022-12-31

3

63 624

63 624

63 624

120 134

120 134

359 484

112 587

78 839

550 910

119 492

119 492

790 536

854 160

0

0

0

0

0

174 136

620 891

30 167

825 194

237 627

237 627

1 062 821

1 062 821

2024020706417

## BALANSRÄKNING

### EGET KAPITAL OCH SKULDER

#### Eget kapital

##### Bundet eget kapital

Aktiekapital

Summa bundet eget kapital

50 000

50 000

50 000

50 000

##### Fritt eget kapital

Balanserat resultat

Årets resultat

Summa fritt eget kapital

870 479

-720 511

149 968

757 283

-756 902

381

Summa eget kapital

199 968

50 381

#### Långfristiga skulder

Övriga skulder

Summa långfristiga skulder

4

227 754

227 754

339 633

339 633

#### Kortfristiga skulder

Förskott från kunder

Leverantörsskulder

Övriga skulder

Upplupna kostnader och förutbetalda intäkter

Summa kortfristiga skulder

13 055

58 238

242 317

112 828

426 438

0

78 083

537 561

57 163

672 807

**SUMMA EGET KAPITAL OCH SKULDER**

**854 160**

**1 062 821**

2024020706418

## NOTER

## Not 1 Redovisnings- och värderingsprinciper

*Redovisnings- och värderingsprinciper*

Årsredovisningen är upprättad i enlighet med årsredovisningslagen och Bokföringsnämndens allmänna råd (BFNAR 2016:10) om årsredovisning i mindre företag.

*Värderingsprinciper*Tillämpade avskrivningstider:

Inventarier, verktyg och installationer

Antal år

5

## Noter till resultaträkningen

## Not 2 Medelantal anställda

2023

2022

*Medelantal anställda*

Medelantalet anställda bygger på av bolaget betalda närvarotimmar relaterade till en normal arbetstid.

Medelantal anställda har varit

2,00

2,00

## Noter till balansräkningen

## Not 3 Inventarier, verktyg och installationer

2023-12-31

2022-12-31

Inköp

67 960

0

Utgående anskaffningsvärden

67 960

0

Årets avskrivningar

-4 336

0

Utgående avskrivningar

-4 336

0

Redovisat värde

63 624

0

## Not 4 Långfristiga skulder

2023-12-31

2022-12-31

Förfaller mellan 2 och 5 år

227 754

339 633

## Övriga noter

## Not 5 Definition av nyckeltal



Soliditet

Justerat eget kapital i procent av balansomslutning

NOTER


2024020706420

Helsingborg  
2024-02-



Dennis O Krook  
Ordförande  
2024-02-02

Jörgen Armgren  
2024-02-02



Bo Furevi  
2024-02-02

Kopian överens-  
stämmer med  
originallet.  
Mark Gärt