

Årsredovisning för
Klimatsmarta varuhuset AB

556814-9230

Räkenskapsåret

2024-01-01 - 2024-12-31

| | |
|------------------------|---|
| Förvaltningsberättelse | 1 |
| Resultaträkning | 3 |
| Balansräkning | 4 |
| Noter | 6 |
| Underskrifter | 7 |

Fastställelseintyg

Jag intygar att resultaträkningen och balansräkningen har fastställts på årsstämma 2025-05-25. Årsstämman beslöt att godkänna styrelsens förslag till behandling av ansamlad förlust.

Jag intygar att innehållet i dessa handlingar överensstämmer med originalen och att originalen undertecknats av samtliga personer som enligt lag ska underteckna dessa.



Johan Jenny Ehrenberg
Styrelseledamot

Stockholm 2025-05-25

Förvaltningsberättelse

Styrelsen för Klimatsmarta varuhuset AB, 556814-9230, avger följande årsredovisning för räkenskapsåret 2024-01-01 - 2024-12-31.

Verksamheten

Allmänt om verksamheten

Företaget registrerades år 2010 och bedriver handel med klimatsmarta produkter.

Klimatsmarta Varuhuset AB är en självständig del av ETC-sfären men har, med andra bolag, en gemensam värdegrund som verksamheten grundas på.

Bolagets viktigaste uppdrag, utöver kärnverksamheten, är att aktivt arbeta mot klimathotet baserat på IPCC:s analyser och att aktivt delta i åtgärder för att minska företagets och de anställdas, men också kundernas klimatutsläpp.

Varje år genomför sfären projekt i ett gemensamt program kallat Från Hopp till Handling där förändringar presenteras brett för allmänheten och där vi förutom ekonomisk redovisning också lägger till redovisning av beräknad CO₂-minskning av de åtgärder bolagen genomför.

I Från Hopp till handling-redovisningen för 2023 redovisade vi att företagssfärens insatser sparat 57 000 ton koldioxid, tack vare att totalt 66 000 prenumererar, sparar, får vår el, går utbildning, crowdfundar klimatpositivt byggande av hus och solceller, odlar med oss, handlar hos oss, reser med oss, med mera.

En motsvarande uträkning av hur många kilo koldioxid verksamheterna sparat under 2024 kommer att tas fram till en ny Från hopp till handling-redovisning under april 2025.

Under 2024 har samtliga bolag utvecklats. Byggandet av hyreshus, självförsörjande på energi, fortsätter. Ett hyreshöghus i Malmö uppförs, i biobaserade material (trä och halm), som beräknas bli inflyttningsklart i januari 2026. Bygglov har lämnats in för att under 2025 komma igång med bygget av sju hyresparhus i Hultsfred, varav ett blir off-grid.

Dessutom har ett arbete som gäller samverkan för social hållbarhet pågått i Uppsala, inför det kommande bygget där.

ETC EI har utökat kundbasen och därmed bidragit till att sätta upp fler solceller.

I ETC Solpark har fler solceller installerats och även ett större batterilager.

Den soldrivna serverhallen i ETC Solpark har utvecklats för att kunna skalas upp och ha kapacitet för fler kunder.

I ETC Solpark tillverkas biokol och där sker ekologisk odling av tomater och andra grönsaker.

Generellt gäller att bolagen arbetar för eldrift vad gäller transporter och investerar enbart i fossilfria projekt.

Företaget erbjuder samtliga anställda som avstår från privata flygresor under ett år, två dagars extra ledigt för att exempelvis använda det till längre tågresor.

De mediepublikationer som ingår i sfären fortsätter att tacka nej till olika annonser som anses hamna i konflikt med bolagens målsättning.

Intresset för mediepublikationerna fortsätter att öka och prenumeranterna blir fler.

Utöver klimatpositiva åtgärder arbetar företagen med en feministisk och antirasistisk värdegrund och grundar arbetet utifrån de mänskliga rättigheterna, med särskild betoning på betydelsen av att alla människor har samma rättigheter och lika värde.

Under 2024 genomförde bolagen två turnéer: utställningen Befrielsen och föreläsningen Hoppet 2.0 som besökte en rad orter och nådde en stor publik. Turnéerna fortsätter under 2025.

Företagen uppmuntras att arbeta transparent och inbjuda kunder och allmänhet till insyn i verksamheterna. Företagen uppmuntras också att jobba med affärsområden där crowdfunding blir en naturlig del i inkludering av många samarbetspartners och allmänhet. Crowdfundingen sker då i form av insamling eller köp av våra publika bolags B-aktier.

Sammantaget har ETC-företagen vuxit i kontaktytor genom att ständigt berätta och sprida de klimatpolitiska aktiviteter vi gör, tillsammans med våra medarbetare och delägare.

Företaget har sitt säte i Stockholm.

Flerårsöversikt

| | 2024 | 2023 | 2022 | Belopp i kr 2021 |
|-----------------------------------|----------|-----------|-----------|---------------------|
| Nettoomsättning | 435 676 | 1 323 091 | 8 746 977 | 1 857 362 |
| Resultat efter finansiella poster | -705 866 | -660 738 | 87 837 | 937 |
| Soliditet % | 6,6 | 5,6 | 1,6 | 1 |
| Medelantalet anställda | 1 | 2 | 2 | 2 |

Nyckeltalsdefinitioner

Nettoomsättning

Rörelsens huvudintäkter, fakturerade kostnader, sidointäkter samt intäktskorrigeringar.

Resultat efter finansiella poster

Resultat efter finansiella intäkter och kostnader, men före skatter.

Soliditet

(Totalt eget kapital + (100 % - aktuell bolagsskattesats av obeskattade reserver)) / Totala tillgångar

Förändringar i eget kapital

| | Aktie- kapital | Balanserat resultat | Årets resultat |
|--------------------------------|-------------------|------------------------|----------------|
| Belopp vid årets ingång | 50 000 | 97 067 | 3 405 |
| Balanseras i ny räkning | | 3 405 | -3 405 |
| Årets resultat | | | -35 866 |
| Belopp vid årets utgång | 50 000 | 100 472 | -35 866 |

Resultatdisposition

| | Belopp i kr |
|--|---------------|
| <i>Till årsstämman förfogande står följande medel:</i> | |
| Balanserat resultat | 100 472 |
| Årets resultat | -35 866 |
| Summa | 64 606 |
| <i>Styrelsen föreslår att medlen disponeras enligt följande:</i> | |
| Balanseras i ny räkning | 64 606 |
| Summa | 64 606 |

Resultaträkning

| <i>Belopp i kr</i> | <i>Not</i> | <i>2024-01-01 - 2024-12-31</i> | <i>2023-01-01 - 2023-12-31</i> |
|--|------------|------------------------------------|------------------------------------|
| Rörelseintäkter, lagerförändringar m.m. | | | |
| Nettoomsättning | | 435 676 | 1 323 091 |
| Förändringar av lager av produkter i arbete, färdiga varor och pågående arbeten för annans räkning | | -94 255 | 0 |
| Övriga rörelseintäkter | | 260 | 0 |
| Summa rörelseintäkter, lagerförändringar m.m. | | 341 681 | 1 323 091 |
| Rörelsekostnader | | | |
| Råvaror och förnödenheter | | -291 646 | -624 995 |
| Övriga externa kostnader | | -211 200 | -449 767 |
| Personalkostnader | 2 | -544 459 | -909 349 |
| Summa rörelsekostnader | | -1 047 305 | -1 984 111 |
| Rörelseresultat | | -705 624 | -661 020 |
| Finansiella poster | | | |
| Övriga ränteintäkter och liknande resultatposter | | 64 | 352 |
| Räntekostnader och liknande resultatposter | | -306 | -70 |
| Summa finansiella poster | | -242 | 282 |
| Resultat efter finansiella poster | | -705 866 | -660 738 |
| Bokslutsdispositioner | | | |
| Erhållna koncernbidrag | | 670 000 | 665 000 |
| Summa bokslutsdispositioner | | 670 000 | 665 000 |
| Resultat före skatt | | -35 866 | 4 262 |
| Skatter | | | |
| Skatt på årets resultat | | 0 | -856 |
| Årets resultat | | -35 866 | 3 406 |

Balansräkning

| <i>Belopp i kr</i> | <i>Not</i> | <i>2024-12-31</i> | <i>2023-12-31</i> |
|---|------------|-------------------|-------------------|
| TILLGÅNGAR | | | |
| Omsättningstillgångar | | | |
| Varulager m.m. | | | |
| Råvaror och förnödenheter | | 20 500 | 114 755 |
| Summa varulager m.m. | | 20 500 | 114 755 |
| Kortfristiga fordringar | | | |
| Kundfordringar | | 1 367 009 | 1 799 578 |
| Fordringar hos intresseföretag och gemensamt styrda företag | | 293 904 | 623 904 |
| Övriga fordringar | | -19 069 | -4 373 |
| Förutbetalda kostnader och upplupna intäkter | | 40 094 | 36 509 |
| Summa kortfristiga fordringar | | 1 681 938 | 2 455 618 |
| Kassa och bank | | | |
| Kassa och bank | | 24 188 | 94 777 |
| Summa kassa och bank | | 24 188 | 94 777 |
| Summa omsättningstillgångar | | 1 726 626 | 2 665 150 |
| SUMMA TILLGÅNGAR | | 1 726 626 | 2 665 150 |

2025060401049

Balansräkning

| <i>Belopp i kr</i> | <i>Not</i> | <i>2024-12-31</i> | <i>2023-12-31</i> |
|---|------------|-------------------|-------------------|
| EGET KAPITAL OCH SKULDER | | | |
| Eget kapital | | | |
| Bundet eget kapital | | | |
| Aktiekapital | | 50 000 | 50 000 |
| Summa bundet eget kapital | | 50 000 | 50 000 |
| Fritt eget kapital | | | |
| Balanserat resultat | | 100 472 | 97 067 |
| Årets resultat | | -35 866 | 3 406 |
| Summa fritt eget kapital | | 64 606 | 100 473 |
| Summa eget kapital | | 114 606 | 150 473 |
| Kortfristiga skulder | | | |
| Leverantörsskulder | | 251 581 | 421 726 |
| Skulder till intresseföretag och gemensamt styrda företag | | 1 332 985 | 1 952 985 |
| Övriga skulder | | 27 454 | 43 541 |
| Upplupna kostnader och förutbetalda intäkter | | 0 | 96 425 |
| Summa kortfristiga skulder | | 1 612 020 | 2 514 677 |
| SUMMA EGET KAPITAL OCH SKULDER | | 1 726 626 | 2 665 150 |

2025060401050

Noter

Belopp i kr om inget annat anges.

Not 1 Redovisningsprinciper


Redovisningsprinciper

Årsredovisningen är upprättad i enlighet med årsredovisningslagen och Bokföringsnämndens allmänna råd (BFNAR 2016:10) om årsredovisning i mindre företag.

Not 2 Medelantalet anställda


| | 2024-01-01 - 2024-12-31 | 2023-01-01 - 2023-12-31 |
|------------------------|----------------------------|----------------------------|
| Medelantalet anställda | 1 | 1 |

Underskrifter




25-05-25
Datum

Johan Jenny Ehrenberg
Styrelseordförande



25-05-25
Datum

Rolf Tommy Rundqvist
Styrelseledamot



25-05-25
Datum

Anna Helene Varvouzos
Styrelseledamot

2025060401052