

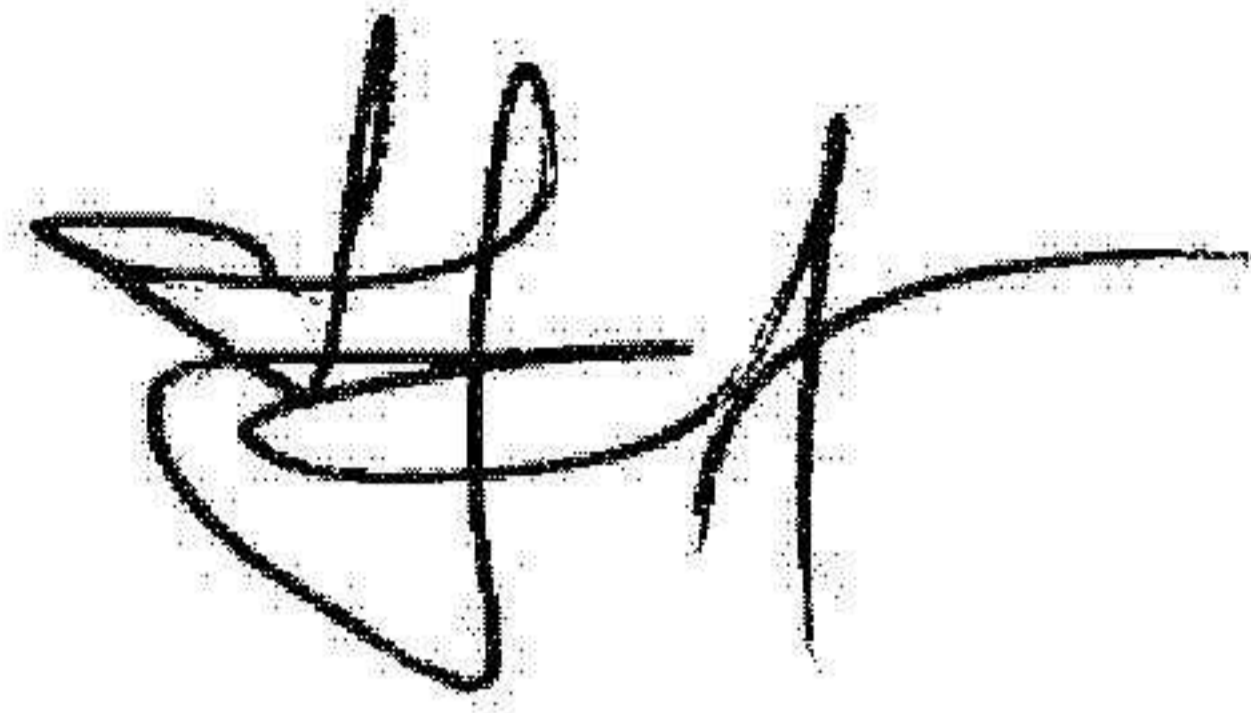
2022071425249

## Fastställelseintyg

Undertecknad styrelseledamot i Cool Carriers AB intygar härmed dels att denna kopia av årsredovisningen överensstämmer med originalet, dels att resultat- och balansräkningen samt koncernresultat- och koncernbalansräkningen fastställts på ordinarie årsstämma 2020-06-13.

Stockholm den 13 juni 2022

Mikhail Ganyushin  
Styrelseordförande



Styrelsen för

# **Cool Carriers AB**

Org nr 556251-0494

får härmed avge

## **Årsredovisning och Koncernredovisning**

för räkenskapsåret 2021-01-01 - 2021-12-31



202207142544

**Innehållsförteckning:**

**Sida**

Förvaltningsberättelse	1
Resultaträkning - koncern	5
Balansräkning - koncern	6
Rapport över förändringar i eget kapital - koncern	7
Kassaflödesanalys - koncern	8
Resultaträkning - moderföretag	9
Balansräkning - moderföretag	10
Rapport över förändringar i eget kapital - moderföretag	11
Kassaflödesanalys - moderföretag	12
Noter	13
Underskrifter	25

## Förvaltningsberättelse

Styrelsen för Cool Carriers AB, avger härmed årsredovisning och koncernredovisning för 2021-01-01 - 2021-12-31.

### Allmänt om verksamheten

Företaget bedriver rederiverksamhet med specialiserade kylfartyg. Verksamheten omfattar förutom operation av fartygen, även stödjande tjänsteverksamhet.

### Ägarförhållanden

Cool Carriers AB är sedan december 2021 ett helägt dotterbolag till Cool Carriers Limited (Säte Cypern, reg. nr HE410328).

### Koncern

#### Resultat

Koncernens intäkter uppgick till 1 272 MSEK (1 307 MSEK). Förändringen av koncernens intäkter i svenska kronor -2,8% (-4,2%) beror främst på förändringar i den operativa verksamheten då vi under 2020 hade fartyg på time charter vilket vi inte hade under 2021.

Rörelseresultatet uppgick till 8 MSEK (-2 MSEK) och resultat efter finansiella poster 10,3 MSEK (-2 MSEK). Årets resultat efter skatt uppgick till 8,2 MSEK (-2 MSEK).

#### Moderföretag

#### Resultat

Företagets intäkter uppgick till 1 265 MSEK (1 296 MSEK). Förändringen av företagets intäkter i svenska kronor -2,5% (-4,8%) beror främst på förändringar i den operativa verksamheten då vi under 2020 hade fartyg på time charter vilket vi inte hade under 2021.

Rörelseresultatet uppgick till 8,7 MSEK (-3 MSEK) och resultat efter finansiella poster 10,9 MSEK (-3 MSEK). Årets resultat efter skatt uppgick till 9,2 MSEK (-1,8 MSEK).

### Väsentliga händelser under räkenskapsåret

Det som tidigare ansetts som väsentliga händelser under 2020 är numera rutin. Dvs covid-restriktioner samt även vissa affärsfördelar för oss som jobbar med specialized reefers. Under 2021 intensifierades dock efterfrågan av våra tjänster. Många nya kunder hörde av sig. Tillgång och efterfrågan var långt ifrån i balans och fraktnivåerna sköt i höjden. De stora vinnarna var de kunder som tidigare gjort flerårskontrakt med oss. De som letade sig ut på spotmarknaden fick betala mer än dubbelt mot vad de tidigare betalt för sjötransporter. Dock lyckades inte alla exportörer finna nödvändiga transportlösningar och mycket av den planerade exporten blev kvar i ursprungslandet. Våra kontraktskunder tog alla chanser att maximera intaget av last både under däck och i containers på däck.

En väsentlig händelse som senare blev en offentlig följetång, var vår citrustrafik från Sydafrika till Kina. Plötsligt vägrade kinesiska myndigheter att ta emot lasten då den ansågs vara covidsmittad.

Vetenskapliga bevis på motsatsen ignorerades. Diplomatiske kontakter på hög nivå etablerades. Det tog många veckor med dyra extrakostnader för flera fartyg innan en lösning kom på plats.

2022071425224

Speciellt för 2021 var även det faktum att vi aldrig upplevde någon traditional lågsäsong, normalt Juli-Oktober. Det var stor efterfrågan på våra tjänster hela 2021.

Under senare delen av året fick vi för första gången uppleva att besättningar blev smittade av covid och fartyg hamnade i karantän och inte tilläts lossa lasten som planerat. Detta skapade förstås problem med hela logistikplaneringen och vissa fartyg kom ur sina planerade tradmönster.

I en rapport som denna måste det även nämnas att Cool Carriers AB fick ny ägare. Ute ur bilden är Fritra och in på banan kom Cool Carriers Ltd som 100% ägare.

Med några veckor in i 2022 upplever vi ett fortsatt tryck och efterfrågan på våra tjänster. Chile är i full swing och skeppar ut mer än året innan. Nya Zeeland laddar upp för en intensiv start på säsongen.

Den 24 februari händer det otroliga och oväntade - Ryssland angriper Ukraina med militära medel.

Plötsligt förändras hela världsbilden. Cool Carriers AB har inte haft ryska ägarintressen på flera år men måste likväl konfrontera olika sanktionsgrupper runt om i världen. Cool Carriers AB, vår ägare samt de fartyg vi opererar har i skrivande stund inga som helst problem vad gäller kunder eller myndigheter. Cool Carriers AB följer direktiv från Sveriges regering och från EU när det gäller sanktioner och eventuella last- och hamnrestriktioner.

## Utveckling av företagets verksamhet, resultat och ställning

### Koncern

	2021-12-31	2020-12-31	2019-12-31	2018-12-31	2017-12-31
Nettoomsättning (kkkr)	1 264 147	1 307 369	1 343 220	1 085 083	1 532 226
Rörelseresultat (kkkr)	8 057	-2 039	30 184	17 022	24 054
Avkastning på eget kapital %	10,3	-2	34	22,3	41,1
Soliditet %	36,1	32,3	26,3	26,3	18,9
Likviditet %	156,3	147,7	140,5	132,2	110,9

### Moderföretag

	2021-12-31	2020-12-31	2019-12-31	2018-12-31	2017-12-31
Nettoomsättning (kkkr)	1 257 357	1 294 176	1 339 587	1 081 738	1 532 226
Rörelseresultat (kkkr)	8 716	-3 014	32 620	9 942	19 160
Avkastning på eget kapital %	10,9	-2,7	35,9	13,2	45,6
Soliditet %	39,4	78,6	62,3	53,8	29,1
Likviditet %	161,4	433,9	250,8	194,2	109,6

Nyckeltalen är beräknade enligt följande formler:

Avkastning på eget kapital = Resultat efter fin. intäkter och kostn. / Genomsnittligt eget kapital

Soliditet = Justerat eget kapital / Totala tillgångar

Likviditet = (Omsättningstillgångar minus lager) / Kortfristiga skulder

## Väsentliga risker och osäkerhetsfaktorer

### Finansiella risker

Merparten av bolagets transaktioner, såväl intäkter som kostnader sker i USD, vilket medför en nettoexponering vid fluktationer i valutakurser.

Det finns en risk för kundförluster men merparten av all frakt är betald innan leverans vilket minskar risken. Kredit beviljas enbart i enlighet med bolagets etablerade rutiner.

Fluktuationen av oljepriset är en risk för bolaget. Merparten av de långa kontrakterna innehåller dock en bunkerklausul som tar hänsyn till oljepriset när fartyget lastar, vilket minskar risken.

## Operationella risker

Den specialiserade kylfartygsindustrin är föremål för ett antal generella osäkerheter; efterfrågan på frukt, ogynnsamma klimatförändringar, missväxt, sanktioner, strejker, protektionism och förbud. Bolaget följer kontinuerligt sin omgivning och vidtar åtgärder för att minimera konsekvenserna av dessa osäkerheter.

## Förväntad framtida utveckling

### Förväntad framtida utveckling

#### Q1 2022.

De lättare coronarestriktionerna medförde faktiskt att fler besättningsmän blev smittade och fler fartyg sattes i karantän för att bevisas smittfria innan de fick komma till kaj. Detta har viss påverkan på vår planering när den intensiva perioden i Chile sätter fart och har sin kulmen under Q1 och en bit in i Q2. Vi ser stora volymer och eventuellt en mer utdragen säsong. Detta kommer kräva fler fartyg än normalt. Kina fortsätter med olika typer av lockdowns vilket medför en fortsatt mardröm för containerbolagen, men som medför större efterfrågan för våra fartyg.

#### Q2 2022.

Chilesäsongen är som väntat på väldigt hög nivå både vad gäller lastvolymen men även fraktmässigt. Nya Zeeland och kiwi drar igång och även här ser vi stora extravolymer då containerbolagen inte har den utrustning som krävs för att de skall kunna hålla sina delar av skeppningsavtalen. Som väntat ser vi ingen omedelbar lösning på situationen i de största hamnarna vad gäller väntetider för containerfartygen samt hanteringen av deras containere när de väl kommer iland. Detta gagnar oss, specialized reefers. Högre frakter och stor efterfrågan på våra fartyg. Bunkerpriserna kommer fortsatt ligga på en högre nivå men vi ser likväl en god nettointjäning. I konsumentleden kommer vi se stora prisökningar på det mesta i konsumtionsväg. För första gången på flera decennier är vi 2022 inte med i citrustrafiken från Sydafrika till Japan. Dels på grund av översvämningar i stora delar av Kwa Zulu Natal, där hamnstaden Durban är belägen. Men även det faktum att fraktsituation har gjort det omöjligt för exportörerna att kunna sälja sin frukt i Japan med vinst. I skrivande stund pågår kriget mellan Ryssland och Ukraina. Det är omöjligt att dra några slutsatser och hur utvecklingen ser ut under Q2 och framöver.

2022071425226

## Hållbarhetsrapport

I enlighet med ÅRL 6 kap 11 § har Cool Carriers AB valt att upprätta den lagstadgade hållbarhetsrapporten som en från årsredovisningen avskild rapport.

## Förslag till disposition beträffande bolagets vinst eller förlust

Till årsstämmans förfogande står följande:

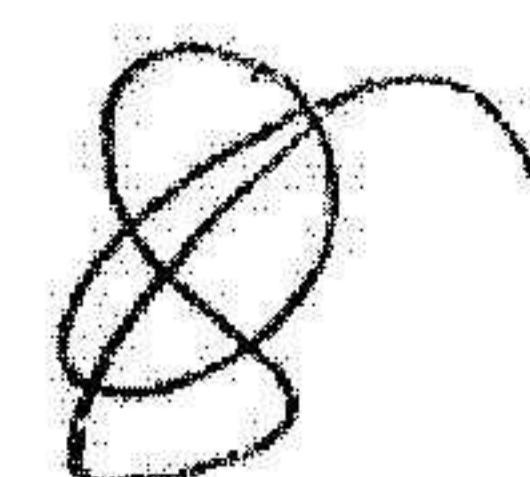
	<i>Belopp i SEK</i>
Fritt eget kapital	86 430 960
Årets resultat	9 215 984
<b>Summa</b>	<b>95 646 944</b>

Disponeras så att:

Balanseras i ny räkning 95 646 944 kr

Summa 95 646 944 kr

Vad beträffar företagets resultat och ställning i övrigt, hänvisas till efterföljande resultat- och balansräkningar, kassaflödesanalys med tillhörande notupplysningar.



## Resultaträkning - koncernen

Belopp i KSEK	Not	2021-01-01- 2021-12-31	2020-01-01- 2020-12-31
<b>Rörelsens intäkter</b>			
Nettoomsättning		1 264 147	1 307 369
Övriga rörelseintäkter	2	8 178	52
		<u>1 272 325</u>	<u>1 307 421</u>
<b>Rörelsens kostnader</b>			
Bunkerkostnader		-	-76 175
Övriga seglationskostnader	6	-1 239 118	-1 206 965
Övriga externa kostnader	3	-15 127	-14 158
Personalkostnader	4	-9 912	-11 460
Av- och nedskrivningar av materiella och immateriella anläggningstillgångar		-111	-123
Övriga rörelsekostnader	5	-	-579
		<u>8 057</u>	<u>-2 039</u>
<b>Rörelseresultat</b>			
<b>Resultat från finansiella poster</b>			
Resultat från andelar i koncernföretag		2 299	-
Ränteintäkter och liknande resultatposter	7	8	26
Räntekostnader och liknande resultatposter	8	-37	-13
		<u>10 327</u>	<u>-2 026</u>
<b>Resultat efter finansiella poster</b>			
		<u>10 327</u>	<u>-2 026</u>
<b>Resultat före skatt</b>			
Skatt på årets resultat	10	-2 120	-
		<u>8 207</u>	<u>-2 026</u>
<b>Årets resultat</b>			

2022071425228

## Balansräkning - koncernen

Belopp i KSEK	Not	2021-12-31	2020-12-31
<b>TILLGÅNGAR</b>			
<b>Anläggningstillgångar</b>			
<b>Materiella anläggningstillgångar</b>			
Inventarier, verktyg och installationer	11	342	272
		342	272
<b>Finansiella anläggningstillgångar</b>			
Andelar i koncernföretag	12	-	-100
		-	-100
<b>Summa anläggningstillgångar</b>		<b>342</b>	<b>172</b>
<b>Omsättningstillgångar</b>			
<b>Varulager m m</b>			
Förskott till leverantörer		-	1 446
		-	1 446
<b>Kortfristiga fordringar</b>			
Kundfordringar		55 749	43 808
Fordringar hos koncernföretag		1 372	-
Skattefordringar		1 806	4 236
Övriga fordringar		18 823	6 431
Förutbetalda kostnader och upplupna intäkter	13	47 161	7 126
		124 911	61 601
<b>Kassa och bank</b>		<b>161 399</b>	<b>241 329</b>
<b>Summa omsättningstillgångar</b>		<b>286 310</b>	<b>304 376</b>
<b>SUMMA TILLGÅNGAR</b>		<b>286 652</b>	<b>304 548</b>

2022071425229

## Balansräkning - koncernen

Belopp i KSEK	Not	2021-12-31	2020-12-31
<b>EGET KAPITAL OCH SKULDER</b>			
<b>Eget kapital</b>	14		
Aktiekapital		10 000	10 000
Balanserat resultat		84 999	89 616
Årets resultat		8 207	-2 026
		<u>103 206</u>	<u>97 590</u>
<b>Avsättningar</b>			
Övriga avsättningar	15	226	917
		<u>226</u>	<u>917</u>
<b>Kortfristiga skulder</b>			
Leverantörsskulder		17 631	175 081
Skulder till koncernföretag		965	-
Skatteskulder		233	92
Övriga kortfristiga skulder		1 333	3 729
Upplupna kostnader och förutbetalda intäkter	16	163 058	27 139
		<u>183 220</u>	<u>206 041</u>
<b>SUMMA EGET KAPITAL OCH SKULDER</b>		<u>286 652</u>	<u>304 548</u>

## Rapport över förändringar i eget kapital - koncernen

	Aktie- kapital	Bundna reserver	Fritt eget kapital
<b>2020-12-31</b>			
<b>Koncern</b>			
Vid årets början	10 000	-	94 104
Utdelning			-4 200
Årets resultat			-2 026
Omräkningsdifferenser			-288
<b>Vid årets slut</b>	<u>10 000</u>	<u>-</u>	<u>87 590</u>
<b>2021-12-31</b>			
<b>Koncern</b>			
Vid årets början	10 000	-	87 590
Årets resultat			8 207
Omräkningsdifferenser			-292
Förändring av ägarandel i dotterföretag			-2 299
<b>Vid årets slut</b>	<u>10 000</u>	<u>-</u>	<u>93 206</u>

## Kassaflödesanalys - koncern

Belopp i KSEK	Not	2021-01-01- 2021-12-31	2020-01-01- 2020-12-31
<b>Den löpande verksamheten</b>			
Resultat efter finansiella poster		10 327	-2 026
Justeringar för poster som inte ingår i kassaflödet, m m	18	-7 282	9 836
		3 045	7 810
Betald skatt		-5 199	-8 777
<b>Kassaflöde från den löpande verksamheten före förändringar av rörelsekapital</b>		<b>-2 154</b>	<b>-967</b>
<i>Kassaflöde från förändringar i rörelsekapital</i>			
Ökning (-)/Minskning (+) av varulager		1 446	1 678
Ökning (-)/Minskning (+) av rörelsefordringar		-60 104	48 562
Ökning (+)/Minskning (-) av rörelseskulder		-22 962	122 718
<b>Kassaflöde från den löpande verksamheten</b>		<b>-83 774</b>	<b>171 991</b>
<b>Investeringsverksamheten</b>			
Förvärv av materiella anläggningstillgångar		181	66
Likvidation av dotterbolag		3 663	
<b>Kassaflöde från investeringsverksamheten</b>		<b>3 844</b>	<b>66</b>
<b>Finansieringsverksamheten</b>			
Erhållna koncernbidrag			-
Utbetald utdelning till moderföretagets aktieägare			-4 200
<b>Kassaflöde från finansieringsverksamheten</b>		<b>-</b>	<b>-4 200</b>
<b>Årets kassaflöde</b>		<b>-79 930</b>	<b>167 857</b>
<b>Likvida medel vid årets början</b>		<b>241 329</b>	<b>83 609</b>
Kursdifferens i likvida medel			-10 137
<b>Likvida medel vid årets slut</b>		<b>161 399</b>	<b>241 329</b>

2022071425231

## Resultaträkning - moderföretag

Belopp i KSEK	Not	2021-01-01- 2021-12-31	2020-01-01- 2020-12-31
<b>Rörelsens intäkter</b>			
Nettoomsättning		1 257 357	1 294 176
Övriga rörelseintäkter	2	8 622	1 509
		<u>1 265 979</u>	<u>1 295 685</u>
<b>Rörelsens kostnader</b>			
Bunkerkostnader		-	-76 175
Övriga seglationskostnader	6	-1 240 527	-1 205 716
Övriga externa kostnader	3	-12 000	-11 217
Personalkostnader	4	-4 726	-5 573
Av- och nedskrivningar av materiella och immateriella anläggningstillgångar		-10	-18
		<u>8 716</u>	<u>-3 014</u>
<b>Rörelseresultat</b>			
<b>Resultat från finansiella poster</b>			
Resultat från andelar i koncernföretag		2 299	-
Ränteintäkter och liknande resultatposter	7	7	20
Räntekostnader och liknande resultatposter	8	-36	-12
		<u>10 986</u>	<u>-3 006</u>
<b>Resultat efter finansiella poster</b>			
Koncernbidrag	9	-	1 218
		<u>10 986</u>	<u>-1 788</u>
<b>Resultat före skatt</b>			
Skatt på årets resultat	10	-1 770	-
		<u>9 216</u>	<u>-1 788</u>
<b>Årets resultat</b>			

2022071425232

## Balansräkning - moderföretag

Belopp i KSEK	Not	2021-12-31	2020-12-31
<b>TILLGÅNGAR</b>			
<b>Anläggningstillgångar</b>			
<i>Materiella anläggningstillgångar</i>			
Inventarier, verktyg och installationer	11	46	56
		46	56
<i>Finansiella anläggningstillgångar</i>			
Andelar i koncernföretag	12	5 968	9 631
		5 968	9 631
<b>Summa anläggningstillgångar</b>		<b>6 014</b>	<b>9 687</b>
<b>Omsättningstillgångar</b>			
<i>Varulager m m</i>			
Förskott till leverantörer		-	1 446
		-	1 446
<i>Kortfristiga fordringar</i>			
Kundfordringar		55 265	43 808
Fordringar hos koncernföretag		1 648	2 099
Skattefordringar		820	2 964
Övriga fordringar		18 350	5 751
Förutbetalda kostnader och upplupna intäkter	13	46 465	6 408
		122 548	61 030
<b>Kassa och bank</b>		<b>139 973</b>	<b>51 457</b>
<b>Summa omsättningstillgångar</b>		<b>262 521</b>	<b>113 933</b>
<b>SUMMA TILLGÅNGAR</b>		<b>268 535</b>	<b>123 620</b>

2022071425233

## Balansräkning - moderföretag

Belopp i KSEK	Not	2021-12-31	2020-12-31
<b>EGET KAPITAL OCH SKULDER</b>			
<b>Eget kapital</b>	14		
<i>Bundet eget kapital</i>			
Aktiekapital		10 000	10 000
		<u>10 000</u>	<u>10 000</u>
<i>Fritt eget kapital</i>			
Balanserat resultat		86 431	88 233
Årets resultat		9 216	-1 788
		<u>95 647</u>	<u>86 445</u>
<b>Summa eget kapital</b>		<u>105 647</u>	<u>96 445</u>
<b>Avsättningar</b>			
Övriga avsättningar	15	226	917
		<u>226</u>	<u>917</u>
<b>Kortfristiga skulder</b>			
Leverantörsskulder		2 037	-
Övriga kortfristiga skulder		604	939
Upplupna kostnader och förutbetalda intäkter	16	160 021	25 319
		<u>162 662</u>	<u>26 258</u>
<b>SUMMA EGET KAPITAL OCH SKULDER</b>		<u>268 535</u>	<u>123 620</u>

## Rapport över förändringar i eget kapital - moderbolaget

	Aktie- kapital	Bundna reserver	Fritt eget kapital
<b>2020-12-31</b>			
<b>Moderföretag</b>			
Vid årets början	10 000	-	92 433
Korrigerig av skatt från tidigare år			-14
Utdelning			-4 200
Årets resultat			-1 788
<b>Vid årets slut</b>	<u>10 000</u>	<u>-</u>	<u>86 431</u>
<b>2021-12-31</b>			
<b>Moderföretag</b>			
Vid årets början	10 000		86 431
Årets resultat			9 216
<b>Vid årets slut</b>	<u>10 000</u>	<u>-</u>	<u>95 647</u>

## Kassaflödesanalys - moderföretag

Belopp i KSEK	Not	2021-01-01- 2021-12-31	2020-01-01- 2020-12-31
<b>Den löpande verksamheten</b>			
Resultat efter finansiella poster		10 986	-3 006
Justeringar för poster som inte ingår i kassaflödet, m m	18	-681	6 362
		10 305	3 356
Betald skatt		-5 276	-8 266
<b>Kassaflöde från den löpande verksamheten före förändringar av rörelsekapital</b>		<b>5 029</b>	<b>-4 910</b>
<i>Kassaflöde från förändringar i rörelsekapital</i>			
Ökning(-)/Minskning (+) av varulager		1 446	1 678
Ökning(-)/Minskning (+) av rörelsefordringar		-58 026	40 279
Ökning(+)/Minskning (-) av rörelseskulder		136 404	-29 507
<b>Kassaflöde från den löpande verksamheten</b>		<b>84 853</b>	<b>7 540</b>
<b>Investeringsverksamheten</b>			
Likvidation av dotterbolag		3 663	-
<b>Kassaflöde från investeringsverksamheten</b>		<b>3 663</b>	<b>-</b>
<b>Finansieringsverksamheten</b>			
Erhållna koncernbidrag			1 218
Lämnade koncernbidrag			-
Utbetald utdelning till moderföretagets aktieägare			-4 200
Förvärv av aktier i dotterbolag			-2
<b>Kassaflöde från finansieringsverksamheten</b>		<b>-</b>	<b>-2 984</b>
<b>Årets kassaflöde</b>		<b>88 516</b>	<b>4 556</b>
Likvida medel vid årets början		51 457	53 372
Kursdifferens i likvida medel			-6 471
<b>Likvida medel vid årets slut</b>		<b>139 973</b>	<b>51 457</b>

2022071425235

## Noter

### Not 1 Redovisningsprinciper

Belopp i KSEK om inget annat anges.

#### **Allmän information**

Cool Carriers AB med organisationsnummer 556251-0494 är ett aktiebolag registrerat i Sverige med säte i Stockholm.

Cool Carriers AB är ett helägt dotterbolag till Cool Carriers Limited (Säte Cypern, reg. nr HE410328) sedan december 2021.

#### **Allmänna redovisningsprinciper**

Årsredovisningen har upprättats i enlighet med årsredovisningslagen och Bokföringsnämndens allmänna råd BFAR 2012:1 Årsredovisning och koncernredovisning (K3).

Moderföretaget tillämpar samma redovisningsprinciper som koncernen.

#### **Koncernredovisning**

Koncernredovisningen omfattar moderföretaget Cool Carriers AB och de företag över vilka moderföretaget direkt eller indirekt har bestämmande inflytande (dotterföretag). Bestämmande inflytande innebär en rätt att utforma ett annat företags finansiella och operativa strategier i syfte att erhålla ekonomiska fördelar. Vid bedömningen av om ett bestämmande inflytande föreligger, ska hänsyn tas till innehav av finansiella instrument som är potentiellt röstberättigade och som utan dröjsmål kan utnyttjas eller konverteras till röstberättigade eget kapitalinstrument. Hänsyn ska också tas till om företaget genom agent har möjlighet att styra verksamheten. Bestämmande inflytande föreligger i normalfallet då moderföretaget direkt eller indirekt innehar aktier som representerar mer än 50% av rösterna.

Ett dotterföretags intäkter och kostnader tas in i koncernredovisningen från och med tidpunkten för förvärvet till och med den tidpunkt då moderföretaget inte längre har ett bestämmande inflytande över dotterföretaget. Redovisningsprinciperna för dotterföretag överensstämmer med koncernens redovisningsprinciper. Alla koncerninterna transaktioner, mellanhavanden samt orealiserade vinster och förluster hänförliga till koncerninterna transaktioner har eliminerats vid upprättandet av koncernredovisningen.

#### **Klassificering**

Anläggningstillgångar och långfristiga skulder består i all väsentlighet enbart av belopp som förväntas återvinnas eller betalas mer än 12 månader från balansdagen. Omsättningstillgångar och kortfristiga skulder består i all väsentlighet enbart av belopp som förväntas återvinnas eller betalas inom tolv månader från balansdagen.

#### **Värderingsprinciper mm**

Tillgångar, avsättningar och skulder har värderats till anskaffningsvärden om inget annat anges nedan.

#### **Intäktsredovisning**

Pågående resor vid årsskiftet resultatavräknas i direkt proportion till resans tidsandel under respektive räkenskapsår (pro rata).

2022071425236

I rörelsens intäcker och kostnader ingår externa redares fartyg som är inhyrda med rörlig/fast hyra i den operation som Företaget administrerar.

### **Fordringar och skulder i utländsk valuta**

Betydande delar av företagets verksamhet bedrivs i USD. Vid omräkning av USD till SEK har följande kurser använts:

	2021	2020
Balansräkning	9,04	8,19
Resultaträkning	8,58	9,20

Fordringar och skulder i utländsk valuta har värderats till balansdagens kurs och orealiserade kursvinster och kursförluster ingår i resultatet.

Kursvinster (förluster) på rörelserelaterade fordringar och skulder redovisas netto som övriga rörelseintäkter (rörelsekostnader). Kursdifferenser avseende finansiella tillgångar och skulder redovisas netto under resultat från finansiella investeringar.

### **Leasingavtal**

Alla leasingavtal har klassificerats som finansiella eller operationella leasingavtal. Ett finansiellt leasingavtal är ett leasingavtal enligt vilka de risker och fördelar som är förknippade med att äga en tillgång i allt väsentligt överförs från leasegivaren till leasetagaren. Ett operationellt leasingavtal är ett leasingavtal som inte är ett finansiellt leasingavtal.

Leasingavgifterna enligt operationella leasingavtal, inklusive förhöjd förstagångshyra men exklusive utgifter för tjänster som försäkring och underhåll, redovisas som kostnad linjärt över leasingperioden.

### **Skatt**

Skattekostnaden utgörs av summan av aktuell skatt och uppskjuten skatt.

#### *Aktuell skatt*

Aktuell skatt beräknas på det skattepliktiga resultatet för perioden. Skattepliktigt resultat skiljer sig från det redovisade resultatet i resultaträkningen då det har justerats för ej skattepliktiga intäkter och ej avdragsgilla kostnader samt för intäkter och kostnader som är skattepliktiga eller avdragsgilla i andra perioder. Koncernens aktuella skatteskuld beräknas enligt de skattesatser som gäller per balansdagen.

#### *Uppskjuten skatt*

Uppskjuten skatt redovisas på temporära skillnader mellan det redovisade värdet på tillgångar och skulder i de finansiella rapporterna och det skattemässiga värdet som används vid beräkning av skattepliktigt resultat. Uppskjuten skatt redovisas enligt den skattemässiga balansräkningsmetoden. Uppskjutna skatteskulder redovisas för i princip alla skattepliktiga temporära skillnader, och uppskjutna skattefordringar redovisas i princip för alla avdragsgilla temporära skillnader i den omfattning det är sannolikt att beloppen kan utnyttjas mot framtida skattepliktiga överskott. Uppskjutna skatteskulder och skattefordringar redovisas inte om den temporära skillnaden är hänförlig till goodwill.

Uppskjuten skatteskuld redovisas för skattepliktiga temporära skillnader hänförliga till investeringar i dotterföretag, utom i de fall koncernen kan styra tidpunkten för återföring av de temporära skillnaderna.

Det redovisade värdet på uppskjutna skattefordringar omprövas varje balansdag och reduceras till den del det inte är sannolikt att tillräckliga skattepliktiga resultat kommer att finnas tillgängliga för att utnyttjas, helt eller delvis, mot den uppskjutna skattefordran.

Värderingen av uppskjuten skatt baseras på hur företaget, per balansdagen, förväntar sig att återvinna det redovisade värdet för motsvarande tillgång eller reglera det redovisade värdet för motsvarande skuld.

Uppskjuten skatt beräknas baserat på de skattesatser och skatteregler som har beslutats före balansdagen.

Uppskjutna skattefordringar och skatteskulder kvittas då de hänför sig till inkomstskatt som debiteras av samma myndighet och då koncernen har för avsikt att reglera skatten med ett nettobelopp.

#### *Aktuell och uppskjuten skatt för perioden*

Aktuell och uppskjuten skatt redovisas som en kostnad eller intäkt i resultaträkningen, utom när skatten är hänförlig till transaktioner som redovisats direkt mot eget kapital. I sådana fall ska även skatten redovisas direkt mot eget kapital. Vid aktuell och uppskjuten skatt som uppkommer vid redovisning av rörelseförvärv, redovisas skatteeffekten i förvärvskalkylen.

### **Materiella anläggningstillgångar**

Materiella anläggningstillgångar, bestående företrädesvis av maskiner och inventarier, redovisas till anskaffningsvärde minskat med ackumulerade avskrivningar och nedskrivningar. I anskaffningsvärdet ingår förutom inköpspriset även utgifter som är direkt hänförliga till förvärvet.

#### *Avskrivningar*

Avskrivningar enligt plan utgår från tillgångarnas anskaffningsvärden och bedömd nyttjandeperiod. Materiella anläggningstillgångar skrivs av på 3-5 år. Följande avskrivningstider tillämpas:

Datorer	3 år
Övriga inventarier	5 år

### **Andelar i koncernföretag**

Andelar i dotterföretag redovisas till anskaffningsvärde. Utdelning från dotterföretag redovisas som intäkt när rätten att få utdelning bedöms som säker och kan beräknas på ett tillförlitligt sätt. (ÅRL 4:3, K3 9:9-10)

### **Bunkerlager**

Bunkerlagret, bestående av bunkerolja och dieselolja, har värderats till det lägsta av anskaffningsvärde enligt först-in-först-ut-metoden (FIFU), och verkligt värde.

### **Kundfordringar**

Kundfordringar redovisas till det belopp som förväntas inflyta efter avdrag för osäkra fordringar som bedöms individuellt.

### **Likvida medel**

Likvida medel omfattar kassa och bankmedel samt kortfristiga placeringar med en löptid kortare än 3 månader.

### **Avsättningar**

En avsättning redovisas när företaget har en legal eller informell förpliktelse till följd av en inträffad händelse och det är sannolikt att ett utflöde av resurser krävs för att reglera förpliktelsen och en tillförlitlig uppskattning av beloppet kan göras.

Vid första redovisningstillfället värderas avsättningar till den bästa uppskattningen av det belopp som kommer att krävas för att reglera förpliktelsen på balansdagen. Avsättningarna omprövas varje

### Ersättningar till anställda

Ersättningar till anställda i form av löner, bonus, betald semester, betald sjukfrånvaro m m samt pensioner redovisas i takt med intjänandet. Beträffande pensioner och andra ersättningar efter avslutad anställning klassificeras dessa som avgiftsbestämda eller förmånsbestämda pensionsplaner. Koncernen har endast avgiftsbestämda pensionsplaner. Det finns inga övriga långfristiga ersättningar till anställda.

#### Avgiftsbestämda planer

För avgiftsbestämda planer betalar koncernen fastställda avgifter till en separat oberoende juridisk enhet och har ingen förpliktelse att betala ytterligare avgifter. Koncernens resultat belastas för kostnader i takt med att förmånerna intjänas vilket normalt sammanfaller med tidpunkten för när premier erläggs.

### Kassaflödesanalys

Kassaflödesanalysen visar koncernens förändringar av företagets likvida medel under räkenskapsåret. Det redovisade kassaflödet omfattar endast transaktioner som medfört in- och utbetalningar.

### Uppskattningar och bedömningar

Upprättandet av bokslut i enlighet med allmänt accepterade redovisningsprinciper (god redovisningssed) kräver estimeringar och antaganden av reserresultat som påverkar de redovisade beloppen på tillgångar och skulder på balansdagen och de redovisade beloppen på intäkter och kostnader under rapporteringsperioden. Faktiska resultat kan skilja sig från dessa estimat.

### Not 2

#### Not Övriga rörelseintäkter

	2021-01-01- 2021-12-31	2020-01-01- 2020-12-31
<b>Koncern</b>		
Kursvinster på fordringar/skulder av rörelsekaraktär	8 178	
Övriga rörelseintäkter		52
Summa	8 178	52
<b>Moderföretag</b>		
Kursvinster på fordringar/skulder av rörelsekaraktär	7 113	
Övriga rörelseintäkter från dotterbolag	1 509	1 509
Summa	8 622	1 509

Not 3

Not Arvode och kostnadsersättning till revisorer

	2021-01-01- 2021-12-31	2020-01-01- 2020-12-31
<b>Koncern</b>		
<i>Moore Allegretto</i>		
Revisionsarvode	526	258
Andra uppdrag	-	-
Summa	<u>526</u>	<u>258</u>
<b>Moderföretag</b>		
<i>Moore Allegretto</i>		
Revisionsarvode	445	140
Andra uppdrag	-	-
Summa	<u>445</u>	<u>140</u>

Med revisionsuppdrag avses revisorns ersättning för den lagstadgade revisionen. Arbetet innefattar granskningen av årsredovisningen, koncernredovisningen och bokföringen, styrelsens och verkställande direktörens förvaltning samt arvode för rådgivning som lämnats i samband med revisionsuppdraget.

7022071475240

**Not 4 Anställda, personalkostnader och arvoden till styrelse**

**Medelantalet anställda**

	2021-01-01- 2021-12-31	Varav män	2020-01-01- 2020-12-31	Varav män
<b>Moderföretag</b>				
Sverige	4	3	5	3
Totalt moderföretaget	4	3	5	3
<b>Dotterföretag</b>				
Chile	8	3	8	3
USA	1	1	2	1
Totalt dotterföretag	9	4	10	4
<b>Koncernen totalt</b>	<b>13</b>	<b>7</b>	<b>15</b>	<b>7</b>

**Redovisning av könsfördelning bland ledande befattningshavare**

	2021-12-31 Andel kvinnor i %	2020-12-31 Andel kvinnor i %
<b>Moderföretag/Koncern</b>		
Styrelsen	-	-
Övriga ledande befattningshavare	-	42%

**Löner och andra ersättningar samt sociala kostnader, inklusive pensionskostnader**

	2021-01-01- 2021-12-31	2020-01-01- 2020-12-31
<b>Moderföretag</b>		
Styrelse och VD	-	-
Övriga anställda	-2 812	-3 322
Summa	-2 812	-3 322
Sociala kostnader (varav pensionskostnader) 1)	-1 885 -913	-2 187 -1 062
<b>Dotterföretag</b>		
Styrelse och VD	-2 105	-1 951
Övriga anställda	-2 737	-3 379
Summa	-4 842	-5 330
Sociala kostnader (varav pensionskostnader)	-374 -229	-196 -7
<b>Koncern</b>		
Styrelse och VD	-2 105	-1 951
Övriga anställda	-5 549	-6 701
Summa	-7 654	-8 652
Sociala kostnader (varav pensionskostnader) 1)	-2 259 -1 142	-2 384 -1 068

1) Av moderföretagets/koncernens pensionskostnader avser 0 (fg år 0) företagets ledning avseende 0 (0) personer. Företagets utestående pensionsförpliktelser till dessa uppgår till 0 (fg år 0).

2022071425241

**Not 5 Övriga rörelsekostnader**

	2021-01-01- 2021-12-31	2020-01-01- 2020-12-31
<b>Koncern</b>		
Kursförlust på fordringar/skulder av rörelsekaraktär	-	-579
Övriga rörelsekostnader	-	-
Summa	-	-579
<b>Moderföretag</b>		
Kursförlust på fordringar/skulder av rörelsekaraktär	-	-
Återföring av nedskrivning	-	-
Summa	-	-

**Not 6 Operationell leasing - leasetagare**

Koncernen är leasetagare genom operationella leasingavtal avseende hyra av fartyg, containrar samt kontor.

	2021-01-01- 2021-12-31	2020-01-01- 2020-12-31
<b>Koncern</b>		
<i>Tillgångar som innehas via operationella leasingavtal</i>		
Minimileaseavgifter	326 635	401 170
Totala leasingkostnader	326 635	401 170
Avtalade framtida minimileaseavgifter avseende icke uppsägningsbara kontrakt förfaller till betalning:		
Inom ett år	81 601	85 940
Mellan ett och fem år	218 652	288 998
Senare än fem år	26 382	26 232
	326 635	401 170
<b>Moderföretag</b>		
<i>Tillgångar som innehas via operationella leasingavtal</i>		
Minimileaseavgifter	325 501	400 509
Totala leasingkostnader	325 501	400 509
Avtalade framtida minimileaseavgifter avseende icke uppsägningsbara kontrakt förfaller till betalning:		
Inom ett år	81 408	85 784
Mellan ett och fem år	217 910	288 493
Senare än fem år	26 183	26 232
	325 501	400 509

2022071425242

**Not 7 Övriga ränteintäkter och liknande resultatposter**

	2021-01-01- 2021-12-31	2020-01-01- 2020-12-31
<b>Koncern</b>		
Ränteintäkter, övriga	8	26
	<u>8</u>	<u>26</u>
<b>Moderföretag</b>		
Ränteintäkter, övriga	7	20
	<u>7</u>	<u>20</u>

**Not 8 Räntekostnader och liknande resultatposter**

	2021-01-01- 2021-12-31	2020-01-01- 2020-12-31
<b>Koncern</b>		
Räntekostnader, övriga	-37	-13
	<u>-37</u>	<u>-13</u>
<b>Moderföretag</b>		
Räntekostnader, övriga	-36	-12
	<u>-36</u>	<u>-12</u>

**Not 9 Koncernbidrag**

	2021-01-01- 2021-12-31	2020-01-01- 2020-12-31
Lämnat koncernbidrag		-
Erhållet koncernbidrag		1 218
<b>Summa</b>	<b>-</b>	<b>1 218</b>

2022071425243

**Not 10 Skatt på årets resultat**

	2021-01-01- 2021-12-31	2020-01-01- 2020-12-31
<b>Koncern</b>		
Aktuell skatt	2 032	-
Justering av skatt hänförlig till tidigare år	43	-
Kupongskatt betald i USA vid likvidation av dotterbolag	45	-
	<u>2 120</u>	<u>-</u>
<b>Moderföretag</b>		
Aktuell skatt	1 682	-
Justering av skatt hänförlig till tidigare år	43	-
Kupongskatt betald i USA vid likvidation av dotterbolag	45	-
	<u>1 770</u>	<u>-</u>

**Avstämning årets skattekostnad**

	2021-01-01- 2021-12-31	2020-01-01- 2020-12-31
<b>Koncern</b>		
Redovisat resultat före skatt	10 327	-2 026
Skatt enligt gällande skattesats (20,6 %, fg. år 21,4 %)	-2 613	
Skatteeffekt av:		
Ej avdragsgilla kostnader	-21	
Ej skattepliktiga intäkter	129	
Justeringar hänförliga till tidigare år	-43	
Kupongskatt betald i USA vid likvidation av dotterbolag	-45	
Utdelning vid likvidation av dotterbolag	473	
<b>Redovisad skatt</b>	<u>-2 120</u>	<u>-</u>
<b>Moderföretag</b>		
Redovisat resultat före skatt	10 986	-1 787
Skatt enligt gällande skattesats (20,6 %, fg. år 21,4 %)	-2 263	
Skatteeffekt av:		
Ej avdragsgilla kostnader	-21	
Ej skattepliktiga intäkter	129	
Justeringar hänförliga till tidigare år	-43	
Kupongskatt betald i USA vid likvidation av dotterbolag	-45	
Utdelning vid likvidation av dotterbolag	473	
<b>Redovisad skatt</b>	<u>-1 770</u>	<u>-</u>

Uppskjutna skattefordringar värderas till högst det belopp som sannolikt kommer att återvinnas baserat på innevarande och framtida skattepliktiga resultat. Företaget har ej redovisade outnyttjade underskottsavdrag uppgående till 0 KSEK (0 KSEK).

2022071425244

**Not 11 Inventarier, verktyg och installationer**

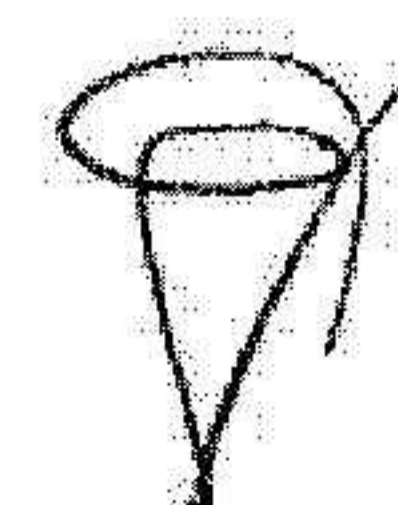
	2021-12-31	2020-12-31
<b>Koncern</b>		
<i>Akkumulerade anskaffningsvärden:</i>		
-Vid årets början	8 263	10 536
-Nyanskaffningar	191	66
-Avyttringar och utrangeringar	-48	-2 339
	<u>8 406</u>	<u>8 263</u>
<i>Akkumulerade avskrivningar enligt plan:</i>		
-Vid årets början	-7 991	-10 185
-Avyttringar och utrangeringar	48	2 338
-Årets avskrivning enligt plan	-104	-123
-Årets omräkningsdifferenser	-17	-21
	<u>-8 064</u>	<u>-7 991</u>
<b>Redovisat värde vid årets slut</b>	<b>342</b>	<b>272</b>
<b>Moderföretag</b>		
<i>Akkumulerade anskaffningsvärden:</i>		
-Vid årets början	6 246	8 584
-Avyttringar och utrangeringar	-48	-2 338
	<u>6 198</u>	<u>6 246</u>
<i>Akkumulerade avskrivningar enligt plan:</i>		
-Vid årets början	-6 190	-8 510
-Avyttringar och utrangeringar	48	2 338
-Årets avskrivning enligt plan	-10	-18
	<u>-6 152</u>	<u>-6 190</u>
<b>Redovisat värde vid årets slut</b>	<b>46</b>	<b>56</b>

**Not 12 Andelar i koncernföretag**

	2021-12-31	2020-12-31
<i>Akkumulerade anskaffningsvärden:</i>		
-Vid årets början	9 631	9 629
-Förvärv		2
-Likvidation av dotterbolag	-3 663	
<b>Redovisat värde vid årets slut</b>	<b>5 968</b>	<b>9 631</b>

**Spec av moderföretagets och koncernens innehav av andelar i koncernföretag**

Dotterföretag / Org nr / Säte	Antal andelar	i %	Redovisat värde
LCL Sweden AB, 556273-3369, Sverige	1 000	100	-
Cool Carriers Shipping AB, 556992-0910, Sverige	50 000	100	50
LauritzenCool Argentina S.A, 30-50689163-5, Argentina	50 000	100	-
Cool Carriers Shipping USA Inc, - , USA, Likviderat	-	-	-
Cool Carriers (Chile) S.A, 96.589.110-2, Chile	1 569 560	100	5 916
Cool Carriers Shipping US Inc.	1 903	100	2
			<u>5 968</u>



2022071425245

**Not 13 Förutbetalda kostnader och upplupna intäkter**

	2021-12-31	2020-12-31
<b>Koncern</b>		
Upplupna intäkter	45 117	5 108
Övriga förutbetalda kostnader	2 044	2 018
	<u>47 161</u>	<u>7 126</u>
<b>Moderföretag</b>		
Upplupna intäkter	45 117	5 108
Övriga förutbetalda kostnader	1 348	1 299
	<u>46 465</u>	<u>6 407</u>

**Not 14 Antal aktier och kvotvärde**

Aktiekapitalet i moderbolaget består av 100,000 aktier med ett kvotvärde om 100 kr/st.

**Not 15 Övriga avsättningar**

	2021-12-31	2020-12-31
<b>Koncern/Moderföretag</b>		
Avsättning för lastskador (claims)	226	917
	<u>226</u>	<u>917</u>

**Not 16 Upplupna kostnader och förutbetalda intäkter**

	2021-12-31	2020-12-31
<b>Koncern</b>		
Semesterlöneskuld	2 181	1 025
Sociala avgifter	108	74
Upplupna seglationskostnader	157 533	22 756
Övriga poster	3 236	3 284
	<u>163 058</u>	<u>27 139</u>
<b>Moderföretag</b>		
Semesterlöneskuld	1 204	1 025
Sociala avgifter	56	74
Upplupna seglationskostnader	157 533	22 756
Övriga poster	1 228	1 464
	<u>160 021</u>	<u>25 319</u>

**Not 17 Ställda säkerheter och eventalförpliktelser**

<b>Koncern/Moderbolag</b>	2021-12-31	2020-12-31
Ställda säkerheter/eventalförpliktelser	Inga	Inga

2022071425246

## Not 18 Övriga upplysningar till kassaflödesanalysen

	2021-01-01- 2021-12-31	2020-01-01- 2020-12-31
<b>Justering för poster som inte ingår i kassaflödet mm</b>		
<i>Koncernen</i>		
Avskrivningar	111	123
Orealiserade kursdifferenser	-5 678	14 049
Orealiserade Valutakursdifferenser i Utländska dotterbolag,	-549	-
Övriga avsättningar	-691	-127
Omräkning ingående balans Kassa/bank	-	-10 137
Övriga ej kassaflödespåverkande poster	-475	5 928
	<u>-7 282</u>	<u>9 836</u>
<i>Moderföretaget</i>		
Avskrivningar	10	18
Orealiserade kursdifferenser	-	13 470
Övriga avsättningar	-691	-127
Omräkning ingående balans Kassa/bank	-	-6 471
Övriga ej kassaflödespåverkande poster	-	-528
	<u>-681</u>	<u>6 362</u>

## Not 19 Inköp och försäljning mellan koncernföretag

Av koncernens totala inköp och försäljning mätt i kronor avser 0 % av inköpen och 0 % av försäljningen andra företag inom hela den företagsgrupp som koncernen tillhör.


Av moderföretagets totala inköp och försäljning mätt i kronor avser 0 % av inköpen och 0 % av försäljningen andra företag inom hela den företagsgrupp som företaget tillhör.

2022071425247


## Underskrifter

Stockholm den 13 juni 2022

Mikhail Ganyushin  
Styrelseordförande

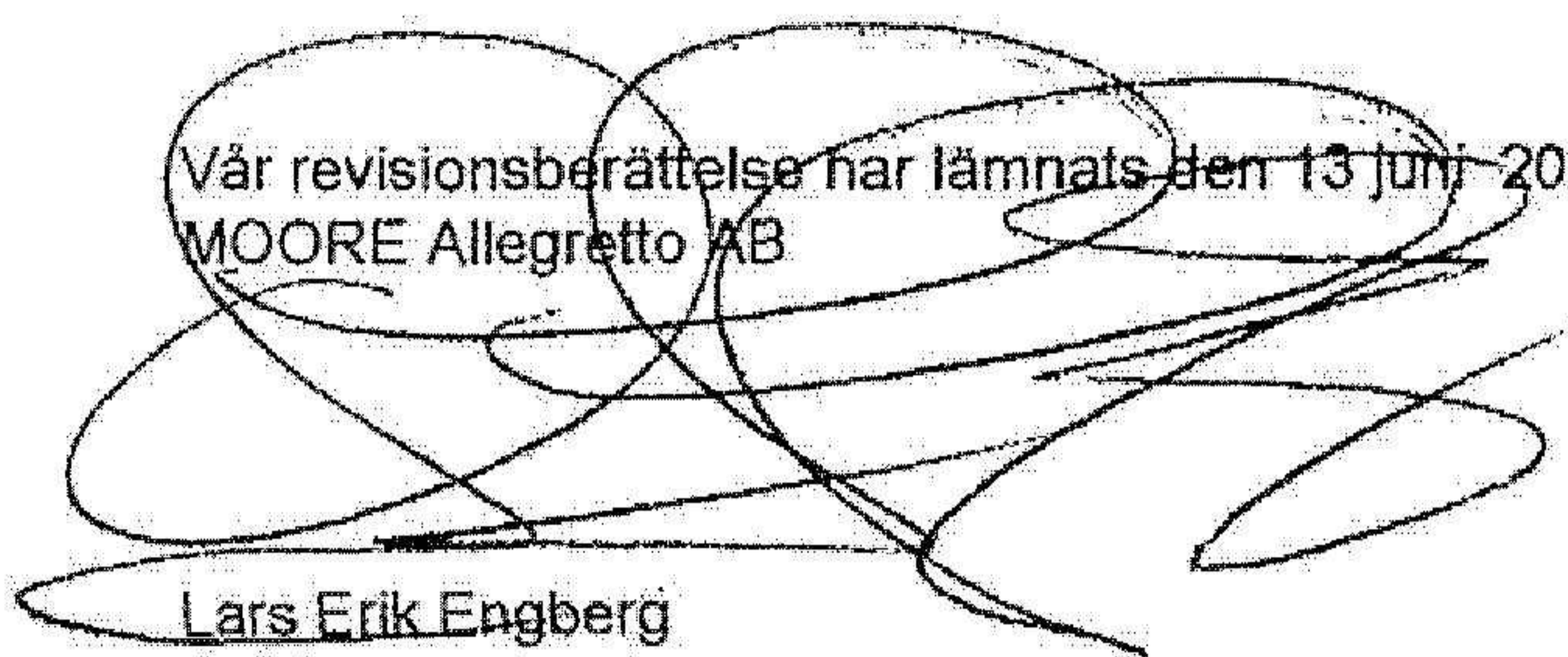


Sergey Savinskiy



Vår revisionsberättelse har lämnats den 13 juni 2022  
MOORE Allegretto AB

Lars Erik Engberg  
Auktoriserad revisor



2022071425248

## Revisionsberättelse

Till bolagsstämman i Cool Carriers AB  
Org.nr 556251-0494

### Rapport om årsredovisningen och koncernredovisningen

#### Uttalanden

Vi har utfört en revision av årsredovisningen och koncernredovisningen för Cool Carriers AB för räkenskapsåret 2021.

Enligt vår uppfattning har årsredovisningen och koncernredovisningen upprättats i enlighet med årsredovisningslagen och ger en i alla väsentliga avseenden rättvisande bild av moderbolagets och koncernens finansiella ställning per den 2021-12-31 och av dessas finansiella resultat för året enligt årsredovisningslagen. Förvaltningsberättelsen är förenlig med årsredovisningens och koncernredovisningens övriga delar.

Vi tillstyrker därför att bolagsstämman fastställer resultaträkningen och balansräkningen för moderbolaget och koncernen.

#### Grund för uttalanden

Vi har utfört revisionen enligt International Standards on Auditing (ISA) och god revisionssed i Sverige. Vårt ansvar enligt dessa standarder beskrivs närmare i avsnittet *Revisorns ansvar*. Vi är oberoende i förhållande till moderbolaget och koncernen enligt god revisorssed i Sverige och har i övrigt fullgjort vårt yrkesetiska ansvar enligt dessa krav.

Vi anser att de revisionsbevis vi har inhämtat är tillräckliga och ändamålsenliga som grund för våra uttalanden.

#### Styrelsens ansvar

Det är styrelsen som har ansvaret för att årsredovisningen och koncernredovisningen upprättas och att de ger en rättvisande bild enligt årsredovisningslagen. Styrelsen ansvarar även för den interna kontroll som den bedömer är nödvändig för att upprätta en årsredovisning och koncernredovisning som inte innehåller några väsentliga felaktigheter, vare sig dessa beror på oegentligheter eller misstag.

Vid upprättandet av årsredovisningen och koncernredovisningen ansvarar styrelsen för bedömningen av bolagets och koncernens förmåga att fortsätta verksamheten. Den upplyser, när så är tillämpligt, om förhållanden som kan påverka förmågan att fortsätta verksamheten och att använda antagandet om fortsatt drift. Antagandet om fortsatt drift tillämpas dock inte om styrelsen avser att likvidera bolaget, upphöra med verksamheten eller inte har något realistiskt alternativ till att göra något av detta.

#### Revisorns ansvar

Våra mål är att uppnå en rimlig grad av säkerhet om huruvida årsredovisningen och koncernredovisningen som helhet inte innehåller några väsentliga felaktigheter, vare sig dessa beror på oegentligheter eller misstag, och att lämna en revisionsberättelse som innehåller våra uttalanden. Rimlig säkerhet är en hög grad av säkerhet, men är ingen garanti för att en revision som utförs enligt ISA och god revisionssed i Sverige alltid kommer att upptäcka en väsentlig felaktighet om en sådan finns. Felaktigheter kan uppstå på grund av oegentligheter eller misstag och anses vara väsentliga om de enskilt eller tillsammans rimligen kan förväntas påverka de ekonomiska beslut som användare fattar med grund i årsredovisningen och koncernredovisningen.

Som del av en revision enligt ISA använder vi professionellt omdöme och har en professionellt skeptisk

inställning under hela revisionen. Dessutom:

- identifierar och bedömer vi riskerna för väsentliga felaktigheter i årsredovisningen och koncernredovisningen, vare sig dessa beror på oegentligheter eller misstag, utformar och utför granskningsåtgärder bland annat utifrån dessa risker och inhämtar revisionsbevis som är tillräckliga och ändamålsenliga för att utgöra en grund för våra uttalanden. Risken för att inte upptäcka en väsentlig felaktighet till följd av oegentligheter är högre än för en väsentlig felaktighet som beror på misstag, eftersom oegentligheter kan innefatta agerande i maskopi, förfalskning, avsiktliga utelämnanden, felaktig information eller åsidosättande av intern kontroll.
- skaffar vi oss en förståelse av den del av bolagets interna kontroll som har betydelse för vår revision för att utforma granskningsåtgärder som är lämpliga med hänsyn till omständigheterna, men inte för att uttala oss om effektiviteten i den interna kontrollen.
- utvärderar vi lämpligheten i de redovisningsprinciper som används och rimligheten i styrelsens uppskattningar i redovisningen och tillhörande upplysningar.
- drar vi en slutsats om lämpligheten i att styrelsen använder antagandet om fortsatt drift vid upprättandet av årsredovisningen och koncernredovisningen. Vi drar också en slutsats, med grund i de inhämtade revisionsbevisen, om huruvida det finns någon väsentlig osäkerhetsfaktor som avser sådana händelser eller förhållanden som kan leda till betydande tvivel om bolagets och koncernens förmåga att fortsätta verksamheten. Om vi drar slutsatsen att det finns en väsentlig osäkerhetsfaktor, måste vi i revisionsberättelsen fästa uppmärksamheten på upplysningarna i årsredovisningen och koncernredovisningen om den väsentliga osäkerhetsfaktorn eller, om sådana upplysningar är otillräckliga, modifiera uttalandet om årsredovisningen och koncernredovisningen. Våra slutsatser baseras på de revisionsbevis som inhämtas fram till datumet för revisionsberättelsen. Dock kan framtida händelser eller förhållanden göra att ett bolag och en koncern inte längre kan fortsätta verksamheten.
- utvärderar vi den övergripande presentationen, strukturen och innehållet i årsredovisningen och koncernredovisningen, däribland upplysningarna, och om årsredovisningen och koncernredovisningen återger de underliggande transaktionerna och händelserna på ett sätt som ger en rättvisande bild.
- inhämtar vi tillräckliga och ändamålsenliga revisionsbevis avseende den finansiella informationen för enheterna eller affärsaktiviteterna inom koncernen för att göra ett uttalande avseende koncernredovisningen. Vi ansvarar för styrning, övervakning och utförande av koncernrevisionen. Vi är ensamt ansvariga för våra uttalanden.

Vi måste informera styrelsen om bland annat revisionens planerade omfattning och inriktning samt tidpunkten för den. Vi måste också informera om betydelsefulla iakttagelser under revisionen, däribland de eventuella betydande brister i den interna kontrollen som vi identifierat.

## Rapport om andra krav enligt lagar och andra författningar


### *Uttalanden*

Utöver vår revision av årsredovisningen och koncernredovisningen har vi även utfört en revision av styrelsens förvaltning för Cool Carriers AB för räkenskapsåret 2021 samt av förslaget till dispositioner beträffande bolagets vinst eller förlust.

Vi tillstyrker att bolagsstämman disponerar vinsten enligt förslaget i förvaltningsberättelsen och beviljar styrelsens ledamöter ansvarsfrihet för räkenskapsåret.

### *Grund för uttalanden*

Vi har utfört revisionen enligt god revisionssed i Sverige. Vårt ansvar enligt denna beskrivs närmare i avsnittet *Revisorns ansvar*. Vi är oberoende i förhållande till moderbolaget och koncernen enligt god revisorssed i Sverige och har i övrigt fullgjort vårt yrkesetiska ansvar enligt dessa krav.



Vi anser att de revisionsbevis vi har inhämtat är tillräckliga och ändamålsenliga som grund för våra uttalanden.

#### **Styrelsens ansvar**

Det är styrelsen som har ansvaret för förslaget till dispositioner beträffande bolagets vinst eller förlust. Vid förslag till utdelning innefattar detta bland annat en bedömning av om utdelningen är försvarlig med hänsyn till de krav som bolagets och koncernens verksamhetsart, omfattning och risker ställer på storleken av moderbolagets och koncernens egna kapital, konsolideringsbehov, likviditet och ställning i övrigt.

Styrelsen ansvarar för bolagets organisation och förvaltningen av bolagets angelägenheter. Detta innefattar bland annat att fortlöpande bedöma bolagets och koncernens ekonomiska situation och att tillse att bolagets organisation är utformad så att bokföringen, medelsförvaltningen och bolagets ekonomiska angelägenheter i övrigt kontrolleras på ett betryggande sätt.

#### **Revisorns ansvar**

Vårt mål beträffande revisionen av förvaltningen, och därmed vårt uttalande om ansvarsfrihet, är att inhämta revisionsbevis för att med en rimlig grad av säkerhet kunna bedöma om någon styrelseledamot i något väsentligt avseende:

- företagit någon åtgärd eller gjort sig skyldig till någon försummelse som kan föranleda ersättningsskyldighet mot bolaget, eller
- på något annat sätt handlat i strid med aktiebolagslagen, årsredovisningslagen eller bolagsordningen.

Vårt mål beträffande revisionen av förslaget till dispositioner av bolagets vinst eller förlust, och därmed vårt uttalande om detta, är att med rimlig grad av säkerhet bedöma om förslaget är förenligt med aktiebolagslagen.

Rimlig säkerhet är en hög grad av säkerhet, men ingen garanti för att en revision som utförs enligt god revisionssed i Sverige alltid kommer att upptäcka åtgärder eller försummelser som kan föranleda ersättningsskyldighet mot bolaget, eller att ett förslag till dispositioner av bolagets vinst eller förlust inte är förenligt med aktiebolagslagen.

Som en del av en revision enligt god revisionssed i Sverige använder vi professionellt omdöme och har en professionellt skeptisk inställning under hela revisionen. Granskningen av förvaltningen och förslaget till dispositioner av bolagets vinst eller förlust grundar sig främst på revisionen av räkenskaperna. Vilka tillkommande granskningsåtgärder som utförs baseras på vår professionella bedömning med utgångspunkt i risk och väsentlighet. Det innebär att vi fokuserar granskningen på sådana åtgärder, områden och förhållanden som är väsentliga för verksamheten och där avsteg och överträdelser skulle ha särskild betydelse för bolagets situation. Vi går igenom och prövar fattade beslut, beslutsunderlag, vidtagna åtgärder och andra förhållanden som är relevanta för vårt uttalande om ansvarsfrihet. Som underlag för vårt uttalande om styrelsens förslag till dispositioner beträffande bolagets vinst eller förlust har vi granskat om förslaget är förenligt med aktiebolagslagen.

Stockholm den 13 juni 2022

Moore Allegretto AB

Lars Erik Engberg  
Auktoriserad revisor

Fotokopians överensstämmelse  
med originalet intygas

