

Årsredovisning

för

Segulah Medical Acceleration AB

559238-4746

Räkenskapsåret

2023

Fastställelseintyg


Undertecknad verkställande direktör i Segulah Medical Acceleration AB intygar att resultaträkningen och balansräkningen i årsredovisningen har fastställts på årsstämman den 4 juni 2024. Årsstämman beslutade att godkänna styrelsens förslag till resultatdisposition.

Jag intygar också att innehållet i årsredovisningen och revisionsberättelsen stämmer överens med originalen.

den 4 juni 2024



Gabriel Urwitz



Årsredovisning

för

Segulah Medical Acceleration AB

559238-4746

Räkenskapsåret

2023



Styrelsen och verkställande direktören för Segulah Medical Acceleration AB avger följande årsredovisning för räkenskapsåret 2023.

Årsredovisningen är upprättad i svenska kronor, SEK. Om inte annat särskilt anges, redovisas alla belopp i tusentals kronor (tkr). Uppgifter inom parentes avser föregående år.

Förvaltningsberättelse

Information om verksamheten

Segulah Medical Acceleration AB ("Bolaget") bildades den 24 januari 2020. Bolagets verksamhet är att investera i bolag som bedriver medicinteknisk verksamhet. Bolaget är registrerat hos Finansinspektionen och är klassificerat som en internt förvalttad alternativ investeringsfond ("fonden"). Aktieägarnas totala åtagande uppgår till 1 252 700 000 kronor, vilket fastslogs vid fondens stängning den 18 juni 2021.

Bolaget har sitt säte i Stockholm.

Väsentliga händelser under räkenskapsåret

Bolaget har under räkenskapsåret genomfört investeringar och tilläggsinvesteringar till ett värde av 213,7 mkr (94,5). Nedskrivningar av portföljbolag har gjorts med 105,0 (0,0) mkr.

Flerårsöversikt (tkr)	2023	2022	2021
Resultat efter finansiella poster	-126 185	-24 328	-35 457
Soliditet (%)	85,9	98,4	98,8

Hållbarhet

Bolaget rapporterar enligt den sk disclosureförfordningen, ("Förordningen om hållbarhetsrelaterade upplysningar: Förordning (EU) 2019/2088, SFDR) för det aktuella året. Bolaget rapporterar enligt artikel 8 i SFDR, då Bolaget gör investeringar som främjar ett hållbarhetsmål. Investeringsfokus är att investera i bolag som har långsiktig, positiv påverkan på hälsoeffekter globalt, vilket stödjer investeringar som bidrar till FN:s globala hållbarhetsmål ("Sustainable Goals", SDG) 3, målet om god hälsa och välbefinnande.

SFDR-rapporteringen återfinns efter noterna i denna årsredovisning. Bolaget kommer även att rapportera sk Principal Adverse Impacts, PAI-indikatorer (indikatorer för huvudsakliga negativa konsekvenser för hållbarhetsfaktorer) under 2024.



Förändringar i eget kapital (tkr)

	Aktie- kapital	Balanserat resultat	Årets resultat	Totalt
Belopp vid årets ingång	50	461 421	-24 328	437 143
Resultatdisposition		-24 328	24 328	0
Utdelning		-7 000		-7 000
Erhållna aktieägartillskott		183 161	0	183 161
Årets resultat			-126 185	-126 185
Belopp vid årets utgång	50	613 254	-126 185	487 119

Förslag till resultatdisposition

Styrelsen föreslår att till förfogande stående balanserade medel (kr)::

Balanserat resultat	613 253 803
Årets resultat	-126 184 794
	487 069 009

disponeras enligt följande:

Balanseras i ny räkning	487 069 009
-------------------------	-------------

Resultaträkning	Not	2023-01-01	2022-01-01
tkr	1	-2023-12-31	-2022-12-31
Rörelsens kostnader			
Övriga externa kostnader		-17 782	-17 396
Personalkostnader	2	-14 776	-13 264
Avskrivningar av materiella anläggningstillgångar		-26	0
Övriga rörelsekostnader		14	-8
Summa rörelsens kostnader		-32 571	-30 667
Rörelseresultat		-32 571	-30 667
Resultat från finansiella poster			
Resultat från övriga värdepapper och fordringar som är anläggningstillgångar	3	-92 154	6 258
Övriga ränteintäkter och liknande resultatposter		566	87
Räntekostnader och liknande resultatposter		-2 026	-5
Summa resultat från finansiella poster		-93 614	6 339
Resultat efter finansiella poster		-126 185	-24 328
Resultat före skatt		-126 185	-24 328
Årets resultat		-126 185	-24 328

Balansräkning

tkr

Not
1

2023-12-31

2022-12-31

TILLGÅNGAR

Anläggningstillgångar

Materiella anläggningstillgångar

Inventarier, verktyg och installationer

4

235

0

Summa materiella anläggningstillgångar

235

0

Finansiella anläggningstillgångar

Andelar i koncernbolag

5, 6

55

55

Andra långfristiga värdepappersinnehav

7

513 879

409 991

Summa finansiella anläggningstillgångar

513 934

410 046

Summa anläggningstillgångar

514 169

410 046

Omsättningstillgångar

Kortfristiga fordringar

Kundfordringar

959

393

Övriga fordringar

11

665

Förutbetalda kostnader och upplupna intäkter

4 544

894

Summa kortfristiga fordringar

5 514

1 952

Kassa och bank

47 220

32 344

Summa omsättningstillgångar

52 734

34 296

SUMMA TILLGÅNGAR

566 903

444 342

Balansräkning	Not	2023-12-31	2022-12-31
tkr	1		
EGET KAPITAL OCH SKULDER			
Eget kapital	8		
<i>Bundet eget kapital</i>			
Aktiekapital		50	50
Summa bundet eget kapital		50	50
<i>Fritt eget kapital</i>			
Balanserat resultat		613 254	461 421
Årets resultat		-126 185	-24 328
Summa fritt eget kapital		487 069	437 093
Summa eget kapital		487 119	437 143
Kortfristiga skulder			
Skulder till kreditinstitut		73 167	0
Leverantörsskulder		922	1 519
Övriga skulder		3 315	2 905
Upplupna kostnader och förutbetalda intäkter		2 380	2 775
Summa kortfristiga skulder		79 784	7 199
SUMMA EGET KAPITAL OCH SKULDER		566 903	444 342

Noter

tkr

Not 1 Redovisnings- och värderingsprinciper

Allmänna upplysningar

Årsredovisningen är upprättad i enlighet med årsredovisningslagen och BFNAR 2012:1 Årsredovisning och koncernredovisning (K3).

Hållbarhetsrapportering är upprättad i enlighet med Förordningen om hållbarhetsrelaterade upplysningar: Förordning (EU) 2019/2088 samt Rättelse till kommissionens delegerade förordning (EU) 2022/1288.

Resultat från övriga värdepapper och fordringar som är anläggningstillgångar

Ränta från konvertibla lån har redovisats som resultat från övriga värdepapper och fordringar som är anläggningstillgångar. Framtida resultat från Bolagets investeringsverksamhet i form av realiserat resultat från försäljning av anläggningstillgångar, utdelningar samt eventuella nedskrivningar kommer att redovisas under samma rubrik.

Fordringar

Fordringar upptas till de belopp varmed de beräknas inflyta.

Övriga tillgångar och skulder

Övriga tillgångar och skulder har upptagits till anskaffningsvärden där inget annat anges.

Fordringar och skulder i utländsk valuta har värderats till balansdagens kurs. Kursvinster och kursförluster på rörelsefordringar och rörelseskulder redovisas i rörelseresultatet medan kursvinster och kursförluster på finansiella fordringar och skulder redovisas som finansiella poster.

Omklassificeringar

I Årsredovisningen 2022 redovisades ett belopp om 675 tkr under posten "Räntekostnader och liknande resultatposter". Detta belopp har till Årsredovisningen 2023 omklassificerats till posten "Resultat från övriga värdepapper och fordringar som är anläggningstillgångar" och redovisas under rubriken "valutakursdifferenser" i not nr 3.

Intäkter

Intäkter har tagits upp till verkligt värde av vad som erhållits eller kommer att erhållas och redovisas i den omfattning det är sannolikt att de kommer att tillgodogöras bolaget och intäkterna kan beräknas på ett tillförlitligt sätt.

Finansiella anläggningstillgångar

Finansiella anläggningstillgångar redovisas i balansräkningen när bolaget blir part i tillgångens avtalsmässiga villkor. Finansiella tillgångar tas bort från balansräkningen när rätten att erhålla kassaflöden från instrumentet har löpt ut eller överförs och bolaget har överfört i stort sett alla risker och förmåner som är förknippade med äganderätten.

Placeringar i värdepapper och konvertibla lån, som är anskaffade med avsikt att innehas långsiktigt har redovisats till sina anskaffningsvärden. Ackumulerad ränta på konvertibla lån värderas till upplupet anskaffningsvärde. Varje balansdag görs bedömning om eventuellt nedskrivningsbehov.

Inkomstskatter

Aktuella skatter värderas utifrån de skattesatser och skatteregler som gäller på balansdagen. Fordringar och skulder nettoredovisas endast när det finns en legal rätt till kvittning.

Aktuell skatt redovisas i resultaträkningen, utom då underliggande transaktion redovisas direkt mot eget kapital varvid tillhörande skatteeffekter redovisas i eget kapital.

Nyckeltalsdefinitioner

Resultat efter finansiella poster

Resultat efter finansiella intäkter och kostnader men före bokslutsdispositioner och skatter.

Soliditet (%)

Justerat eget kapital (eget kapital och obeskattade reserver med avdrag för uppskjuten skatt) i procent av balansomslutning.

Not 2 Medelantalet anställda

	2023	2022
Medelantalet anställda	6	6

Not 3 Resultat från övriga värdepapper och fordringar som är anläggningstillgångar

	2023	2022
Ränta på lån	7 853	6 934
Valutakursjusteringar, värderingar	5 031	-676
Årets nedskrivningar	-105 038	0
	-92 154	6 258

Not 4 Inventarier, verktyg och installationer

	2023-12-31	2022-12-31
Ingående anskaffningsvärden	0	0
Inköp	261	0
Utgående ackumulerade anskaffningsvärden	261	0
Ingående avskrivningar	0	0
Årets avskrivningar	-26	0
Utgående ackumulerade avskrivningar	-26	0
Utgående redovisat värde	235	0

Not 5 Andelar i koncernbolag

	2023-12-31	2022-12-31
Ingående anskaffningsvärden	55	55
Förvärv	0	0
Utgående ackumulerade anskaffningsvärden	55	55
Utgående redovisat värde	55	55

Not 6 Specifikation andelar i koncernbolag

Namn / Org nr / Säte	Kapital- andel	Rösträtts- andel	Bokfört värde
Segulah Medical Acceleration Denmark A, 42032085, Farum	100%	100%	55 55

Not 7 Andra långfristiga värdepappersinnehav

	2023-12-31	2022-12-31
Ingående anskaffningsvärden	409 991	311 712
Förvärv	213 747	94 499
Ränta	2 102	3 780
Konvertering av ränta	-6 923	0
Utgående ackumulerade anskaffningsvärden	618 917	409 991
Ingående nedskrivningar	0	0
Årets nedskrivningar	-105 038	0
Utgående ackumulerade nedskrivningar	-105 038	0
Utgående redovisat värde	513 879	409 991

Segulah Medical Acceleration AB
Org.nr 559238-4746

Not 8 Antal aktier och kvotvärde

Namn	Antal aktier	Kvot- värde
Antal stamaktier serie A	10 000 000	0,001
Antal preferensaktier serie B	40 000 000	0,001
	50 000 000	



Mall som avser regelbundna upplysningar för de finansiella produkter som avses i artikel 8 punkterna 1,2 och 2a i förordning (EU) 2019/2088 och artikel 6 första stycket i förordning (EU) 2020/852

Hållbar investering:

en investering i ekonomisk verksamhet som bidrar till ett miljömål eller socialt mål, förutsatt att investeringen inte orsakar betydande skada för något annat miljömål eller socialt mål och att investeringsobjekten följer praxis för god styrning.

EU-taxonomin är ett klassificeringssystem som läggs fram i förordning (EU) 2020/852, där det fastställs en förteckning över **miljömässigt hållbara ekonomiska verksamheter**. Förordningen fastställer inte någon förteckning över socialt hållbara ekonomiska verksamheter. Hållbara investeringar med ett miljömål kan vara förenliga med kraven i taxonomin eller inte.



Produktnamn: Segulah Medical Acceleration

Identifieringskod för juridisk person: 54930048CFEB6JIV7780

Miljörelaterade och/eller sociala egenskaper

Referensperiod: 2023-01-01 – 2023-12-31

Har denna finansiella produkt ett mål för hållbar investering?

Ja

Den kommer att göra ett minimum av **hållbara investeringar med ett miljömål:** ___%

i ekonomiska verksamheter som anses vara miljömässigt hållbara enligt EU-taxonomin

i ekonomiska verksamheter som inte anses vara miljömässigt hållbara enligt EU-taxonomin

Den kommer att göra ett minimum av **hållbara investeringar med ett socialt mål:** ___%

Nej

Den **främjar miljörelaterade och sociala egenskaper** och kommer, även om den inte har en hållbar investering som sitt mål, att ha en minimiandel på 70% hållbara investeringar

med ett miljömål i ekonomiska verksamheter som anses vara miljömässigt hållbara enligt EU-taxonomin

med ett miljömål i ekonomiska verksamheter som inte anses vara miljömässigt hållbara enligt EU-taxonomin

med ett socialt mål

Den **främjar miljörelaterade och sociala egenskaper**, men **kommer inte att göra några hållbara investeringar**

I vilken utsträckning främjades de miljörelaterade och/eller sociala egenskaperna av denna finansiella produkt?

Segulah Medical Acceleration (SMA, Fonden, Bolaget):s huvudfokus är att göra investeringar som har långsiktig, positiv påverkan på hälsoeffekter globalt. Fonden främjade socialt relaterade egenskaper, när den investerade i bolag som bidragit till FN:s globala hållbarhetsmål, Sustainable Development Goals (SDG): SDG 3: God hälsa och välbefinnande, och ytterligare SDG 5: Jämställdhet och/eller SDG 9: Industri, innovation och infrastruktur. Detta har möjliggjorts då investeringarna endast skett i bolag verksamma inom Life Science-sektorn, specifikt inom medicinteknik, diagnostik, Life Science Tools, Health Tech eller teknologi relaterad till denna värdekedja.



**Hållbarhets-
indikatorer** mäter
uppnåendet av de
miljörelaterade
eller sociala
egenskaperna som
den finansiella
produkten främjar.

- ***Vilket resultat visade hållbarhetsindikatorerna?***

En kontroll har genomförts att samtliga investeringar i Fondens portfölj bidragit till SDG 3. Kriteriet som säkerställt detta har varit att 100% av portföljbolagens omsättning utgjorts av produkter inom medicinteknik, diagnostik, Life Science Tools, Health Tech eller teknologi relaterad till denna värdekedja.

I tillägg till ovan, har samtliga portföljbolag kontrollerats mot Fondens exkluderingskriterier. Dessa innebär exkludering av bolag (där mer än 5 % av omsättningen, i de portföljbolagen, är hänförlig till nedan angivna produkter/tjänster): Klusterbomber, personminor, kemiska och biologiska vapen, kärnvapen, alkohol, tobak, pornografi, fossila bränslen, utvinning av oljesand, termiskt kol och palmolja eller som systematiskt bryter mot internationella konventioner. Under referensperioden 2023-01-01 – 2023-12-31 har andelen investeringar i dessa verksamheter varit förenliga med gränsvärdena.

Utöver ovan kriterier har bedömningen baserats på 14 obligatoriska indikatorer för huvudsakliga negativa konsekvenser för hållbarhetsfaktorer - Principal Adverse Impact (PAI) samt ytterligare fyra indikatorer. Indikatorerna omfattar områden inom utsläpp av växthusgaser, biologisk mångfald, vatten, avfall, sociala förhållanden och personalfrågor. Varje portföljbolag har tilldelats ett internt betyg som förhållit sig till gränsvärdena för vad Fonden bedömer utgöra hållbara investeringar.

SMA har under året samlat in data från samtliga portföljbolag och gjort en samlad bedömning utifrån erhållna svar och data. Då majoriteten av bolagen är i en tidig fas är datatillgången begränsad och varierad. Miljöindikatorerna är den största utmaningen för dessa bolag att rapportera på. Då dessa bolag har mycket begränsad påverkan i och med sin storlek bedömer SMA ändå att de faller in under ramen som hållbara investeringar. Gällande områdena för sociala indikatorer och bolagsstyrning är datatillgången god. Majoriteten av indikatorerna ha besvarats och uppfyller SMA:s gränsvärden. SMA kommer att följa upp de bolag och indikatorer där Bolaget ser förbättringsmöjligheter.

- ***...och jämfört med de föregående perioderna?***

SMA:s gränsvärden uppfylls och uppföljning görs med bolagen.

- ***Vilka var målen med de hållbara investeringarna som den finansiella produkten delvis gjorde, och hur bidrog den hållbara investeringen till dessa mål?***

Målen med de hållbara investeringarna har varit att investera i bolag som har långsiktig, positiv påverkan på hälsoeffekter globalt. Huvudfokus för Fonden har varit att investera i Life Science-sektorn, specifikt inom medicinteknik, diagnostik, Life Science Tools, Health Tech eller teknologi relaterad till denna värdekedja. Varje år sätts gränsvärden för vad SMA bedömer utgöra hållbara investeringar.

Portföljbolagen har tilldelats ett internt betyg som förhållit sig till gränsvärdena och omfattas av tre områden.

- 1. Bidra till ett hållbarhetsmål.** Givet SMA:s investeringsfokus mot Life Science -sektorn, så syftar det till investeringar som bidrar till FN:s globala hållbarhetsmål SDG 3, målet om god hälsa och välbefinnande. Utöver kravet på SDG 3, är det ytterligare mål som beaktats: SDG 5 Jämställdhet, och/eller SDG 9 Industri, innovation och infrastruktur.
- 2. Inte orsaka betydande skada för något annat hållbarhetsmål.** En investering som bidrar till ett hållbarhetsmål får inte orsaka betydande skada på något annat hållbarhetsmål. Bedömningen har utgått från hur bolagen presterat i förhållande till PAI-indikatorerna för huvudsakliga negativa konsekvenser för hållbarhetsfaktorer.
- 3. Följa praxis för god styrning.** Utöver ovan ska bolagen i vilka investering görs följa praxis för god bolagsstyrning, särskilt med avseende på sunda förvaltningsstrukturer, relationer med arbetstagarna, löner till berörd personal och efterlevnad av skatteregler.

Samtliga av Fondens hållbara investeringar har under referensperioden klarat gränsvärdena ovan och bidrog därmed till målen.

- *På vilket sätt orsakade inte de hållbara investeringarna, som den finansiella produkten delvis gjorde någon betydande skada för något miljömål eller socialt mål med de hållbara investeringarna?*

För att säkerställa att de hållbara investeringarna inte gjort någon betydande skada för något miljömål eller socialt mål har följande process använts:

De hållbara investeringarna har mätts och betygssatts mot huvudsakliga negativa konsekvenser för hållbarhetsfaktorer, Principal Adverse Impact, PAI från bilaga 1, tabell 1,2 och 3 i de tekniska standarderna (RTS) enligt den sk disclosureförfordningen (Förordning (EU) 2019/2088 om hållbarhetsrelaterade upplysningar som ska lämnas inom den finansiella tjänstesektorn). Varje portföljbolag har tilldelats ett internt betyg som i förhållande till gränsvärdena för vad SMA bedömer utgöra hållbara investeringar.

SMA bedömer att portföljbolagen inte har gjort någon betydande skada för något miljömål eller socialt mål. Miljöindikatorerna är den största utmaningen för bolagen att rapportera på. Visserligen är datatillgången begränsad men SMA bedömer ändå att bolagen är att betrakta som hållbara investeringar. Majoriteten av bolagen är i tidig fas och givet dess storlek bedöms påverkan vara begränsad. Gällande områdena för socialt och bolagsstyrning är datatillgången god. Majoriteten av indikatorerna ha besvarats och uppfyller SMA:s gränsvärden. SMA kommer att följa upp de bolag och indikatorer där bolaget ser förbättringsmöjligheter

I tillägg till PAI-indikatorer har samtliga portföljbolag kontrollerats mot Fondens exkluderingskriterier. (Se ovan beskrivning).

SMA strävar efter att investera i bolag med god bolagsstyrning. Fonden väljer bort bolag som bryter mot internationella normer och konventioner kopplade till sunda förvaltningsstrukturer, skatt, arbetstagarnas rättigheter samt korruption och mutor. Som en del i detta säkerställs även att Fonden inte investerat i bolag med säte i länder som rankas i den sämre halvan av Transparency Internationals korruptionsindex. Under året har inga investeringar påträffats som inte lever upp till ovan nämnda krav. Om det upptäcks att en investering har gjorts i ett bolag som visar sig agera bristfälligt avseende någon av ovan uppräknade punkter, är ett första steg att försöka påverka bolaget till en sundare bolagsstyrning. Vid fortsatta påtagliga brister ska innehavet avyttras inom en acceptabel tidshorisont.

- ***Hur beaktades indikatorerna för huvudsakliga negativa konsekvenser för hållbarhetsfaktorer?***


Indikatorer för huvudsakliga negativa konsekvenser för hållbarhetsfaktorer, PAI-indikatorer, se ovan, beaktades av SMA när indikatorerna utvärderades. Utvärderingen baserades på olika informationskällor i mån av tillgängliga data i syfte att säkerställa att aktuella bolag analyserats på ett lämpligt vis. Varje portföljbolag har utvärderats utifrån indikatorerna och tilldelats ett internt betyg.

Investeringarna har mätts och betygssatts mot huvudsakliga negativa konsekvenser för hållbarhetsfaktorer, PAI från bilaga 1, tabell 1, 2 och 3 i de tekniska standarderna (RTS) enligt den sk disclosureförordningen. Varje portföljbolag har tilldelats ett internt betyg som jämförts med gränsvärdena för vad SMA bedömt utgör hållbara investeringar.

1. Utsläpp av växthusgaser (Scope 1, Scope 2, Scope 3)
2. Koldioxidavtryck
3. Växthusgasintensitet
4. Exponering mot företag som är verksamma inom sektorn för fossila bränslen
5. Andel av icke-förnybar energiförbrukning och energiproduktion
6. Energiförbrukningsintensitet per sektor med stor klimatpåverkan
7. Verksamhet som negativt påverkar områden med känslig biologisk mångfald
8. Utsläpp till vatten
9. Farligt avfall och radioaktivt avfall
10. Brott mot FN:s globala överenskommelse och OECD:s riktlinjer för multi-nationella företag.
11. Inga processer och efterlevnadsmekanismer för att övervaka efterlevnaden av FN:s globala överenskommelse och OECD:s riktlinjer för multinationella företag.
12. Ojusterad löneklyfta mellan könen
13. Jämn könsfördelning i styrelsen
14. Exponering mot kontroversiella vapen (antipersonella minor, klusterammuniton, kemiska vapen och biologiska vapen)

Utöver ovan obligatoriska PAI-indikatorer har SMA identifierat ytterligare fyra indikatorer som bedöms vara särskilt relevanta från tabell 2 och 3:

Huvudsakliga negativa konsekvenser är investeringsbesluts mest negativa konsekvenser för hållbarhetsfaktorer som rör miljö, sociala frågor och personalfrågor, respekt för mänskliga rättigheter samt frågor rörande bekämpning av korruption och mutor.



6. Vattenanvändning och återvinning (tabell 2)

1. Investeringar i företag utan strategier för förebyggande av arbetsplatsolyckor (tabell 3)

5. Inga mekanismer för klagomålshantering i samband med personalfrågor (tabell 3)

9. Ingen policy för mänskliga rättigheter (tabell 3)

- **Var de hållbara investeringarna anpassade till OECD:s riktlinjer för multinationella företag för FN:s vägledande principer för företag och mänskliga rättigheter?**

De hållbara investeringarna har anpassats till OECD:s riktlinjer för multinationella företag och FN:s vägledande principer för företag och mänskliga rättigheter (däribland principerna och rättigheterna i de åtta grundläggande konventionerna som anges i Internationella arbetsorganisationens (ILO) deklaration om grundläggande principer och rättigheter i arbetslivet och i det internationella regelverket för mänskliga rättigheter). Detta har säkerställts som en del av processen med att identifiera och upprätthålla hållbara investeringar baserat på SMA:s utvärdering av PAI-indikatorer.

Hur beaktades i denna finansiella produkt huvudsakliga negativa konsekvenser för hållbarhetsfaktorer?


Huvudsakliga negativa konsekvenser för hållbarhetsfaktorer har beaktats i SMA:s utvärdering när portföljbolagen tilldelats ett internt betyg och granskats som en del i PAI rapporteringen. De specifika PAI-indikatorerna som beaktats har varit avhängiga av datatillgången och SMA bedömer att dessa kommer att utvecklas över tid till följd av förbättrad datatillgång och kvalitet på data.

Vilka var den finansiella produktens viktigaste investeringar?

Största investeringarna	Sektor	% tillgångar	Land
SAGA Diagnostics	Vetenskaplig forskning och utveckling	19%	USA
Signifier Medical Technologies	Tillverkning av medicinsk utrustning	16%	UK
Navinci Diagnostics	Vetenskaplig forskning och utveckling	14%	Sweden
Senzime	Tillverkning av medicinsk utrustning	11%	Sweden
Allurion Technologies	Tillverkning av medicinsk utrustning	9%	USA
CytaCoat	Vetenskaplig forskning och utveckling	9%	Sweden
Quanta Dialysis Technologies	Tillverkning av medicinsk utrustning	8%	UK
Collective Minds	Vetenskaplig forskning och utveckling	8%	Sweden
Protembis	Tillverkning av medicinsk utrustning	7%	Germany
Vidya Health	Vetenskaplig forskning och utveckling	0%	UK

Förteckningen innehåller de investeringar som utgör den finansiella produktens största andel investeringar under referensperioden som är:

2023-01-01-2023-12-31


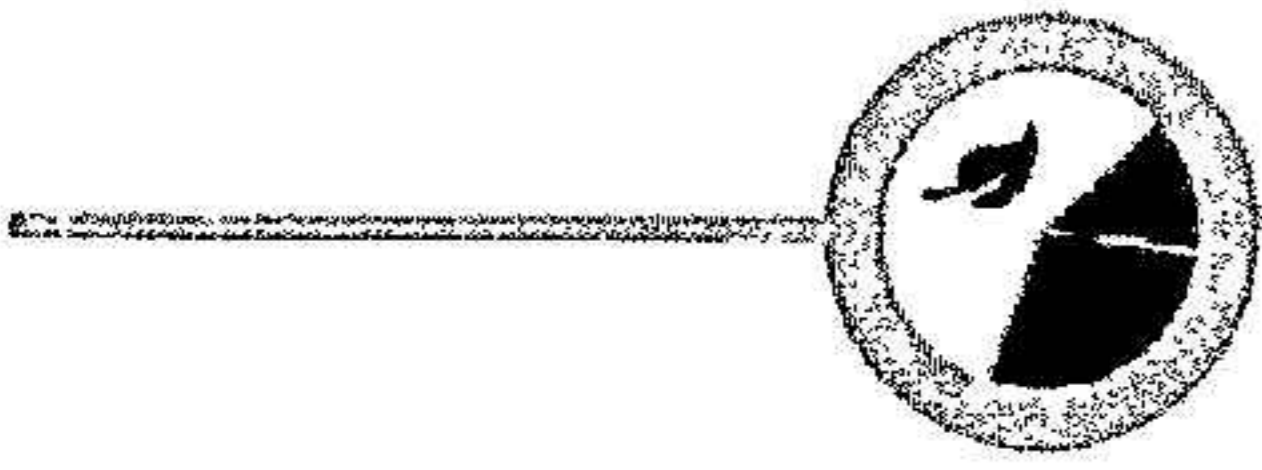


Hur stor var andelen hållbarhetsrelaterade investeringar?

Andelen hållbarhetsrelaterade investeringar var 100% av totala investeringar, och 93% av totalt allokerat kapital i Fonden.

- *Vad var tillgångsallokeringen?*

Tillgångsallokeringen i SMA var under rapportperioden 93% hållbara investeringar enligt 1A och 7% Nr 2 Annat. Uträkningen är baserad på Fondens investeringar under den angivna referensperioden. Andelen hållbara investeringar har förhållit sig till gränsvärdena för vad SMA bedömt utgöra hållbara investeringar.



Tillgångsallokering beskriver andelen investeringar i specifika tillgångar.

Nr1 Anpassade till miljörelaterade eller sociala egenskaper omfattar den finansiella produktens investeringar som används för att uppnå de miljörelaterade eller sociala egenskaper som främjas av den finansiella produkten.

Nr2 Annat omfattar den finansiella produktens återstående investeringar som varken är anpassade till de miljörelaterade eller sociala egenskaperna eller anses som hållbara investeringar.

Kategorin # **Nr1 Anpassade till miljörelaterade eller sociala egenskaper** omfattar:

- Underkategorin **Nr 1A Hållbara** omfattar miljömässigt och socialt hållbara investeringar.

- *I vilka ekonomiska sektorer gjordes investeringarna?*

SMA:s investeringar har gjorts inom nedanstående ekonomiska sektorer (definition enligt EG 1893/2006). Alla portföljbolag har inslag av vetenskaplig forskning och utveckling i sin verksamhet, men kategorisering enligt nedan har gjorts efter huvudsaklig verksamhet.

- Tillverkning av medicinsk utrustning: 51%
- Vetenskaplig forskning och utveckling: 49%

Vilken var andelen socialt hållbara investeringar?



Fonden innehåller till en betydande del hållbara investeringar med ett socialt mål. Givet SMA:s investeringsinriktning mot hälsovårdssektorn är detta Fondens huvudfokus. Minimandelen socialt hållbara investeringar har under referensperioden varit 70%. Fondens hållbara investeringar var under perioden 93%.




Vilka investeringar var inkluderade i kategorin ”annat”, vad var deras syfte och fanns det några miljörelaterade eller sociala minimiskyddsåtgärder?

I ”Nr 2 Annat” ingår sådana likvida medel som behövs för förvaltningen av Fonden.



Vilka åtgärder har vidtagits för att uppfylla de miljörelaterade eller sociala egenskaperna under referensperioden?

I SMA:s investeringsstrategi är hållbarhetsmål integrerade i investeringsprocessen. Potentiella investeringar utvärderas innan investering utifrån en mängd faktorer, där hållbarhetsfrågor utgör en viktig del. Investeringarna har följts upp under året för att säkerställa att portföljbolagen fortsatt uppfyller SMA:s kriterier för hållbara investeringar. En viktig del av SMA:s arbete under året har varit att föra dialoger med portföljbolagen med syfte att få bolagen att utveckla sitt hållbarhetsarbete. En del av arbetet har varit att rapportera PAI-indikatorer för bolagen och föra dialog med bolagen kring denna rapportering. I de bolag där SMA styrelserepresentation kan en påverkansdialog göras inom styrelsearbetets ramar.



Vilket resultat har denna finansiella produkt jämfört med referensvärdet?

Då Fonden inte har valt något referensvärde är detta ej tillämpligt. Val av referensvärde kan komma att göras i senare redovisningsperiod.

- ***Hur skiljer sig referensvärdet från ett brett marknadsindex?***

Då Fonden inte har valt något referensvärde är detta ej tillämpligt. Val av referensvärde kan komma att göras i senare redovisningsperiod.

- ***Vilket resultat hade denna finansiella produkt när det gäller hållbarhetsindikatorerna för att bestämma referensvärdets anpassning till de miljörelaterade eller sociala egenskaper om främjas?***

Då Fonden inte har valt något referensvärde är detta ej tillämpligt. Val av referensvärde kan komma att göras i senare redovisningsperiod.

- ***Vilket resultat hade denna finansiella produkt jämfört med referensvärdet?***

Då Fonden inte har valt något referensvärde är detta ej tillämpligt. Val av referensvärde kan komma att göras i senare redovisningsperiod.

Referensvärden är index för att mäta om den finansiella produkten uppnår de miljörelaterade eller sociala egenskaper som den främjar.

- *Vilket resultat hade denna finansiella produkt jämfört med det breda marknadsindexet?*

Då Fonden inte har valt något referensvärde är detta ej tillämpligt. Val av referensvärde kan komma att göras i senare redovisningsperiod.

Var kan jag hitta mer produktspecifik information på nätet?

Mer produktspecifik information finns på webbplatsen:

<https://segulahmedical.com/>




Segulah Medical Acceleration AB
Org.nr 559238-4746

Stockholm, den dag som framgår av vår elektroniska underskrift



Claes Ekström
Ordförande



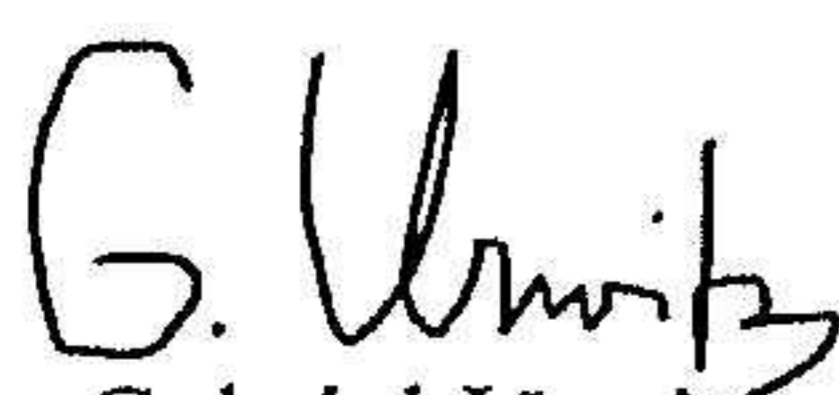
Mikael Kamras



Angelika Fatouros



Pia Henriksson Renaudin



Gabriel Urwitz
Verkställande direktör

Vår revisionsberättelse har lämnats den dag som framgår av min elektroniska underskrift .

PricewaterhouseCoopers AB



Magnus Svensson Henryson
Auktoriserad revisor

Verification

Transaction 09222115557513771985

Document

Segulah Medical Acceleration AB - Årsredovisning 2023

Main document

19 pages

Initiated on 2024-03-26 11:21:15 CET (+0100) by Åsa von Schoting (ÅvS)

Finalised on 2024-03-27 10:54:58 CET (+0100)

Initiator

Åsa von Schoting (ÅvS)

AB Segulah

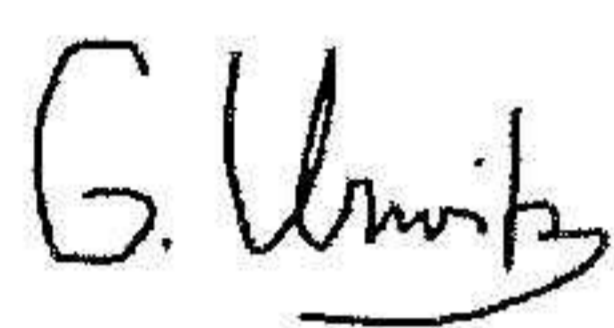
vonschoting@absegulah.se

+46733306830

Signatories

Gabriel Urwitz (GU)

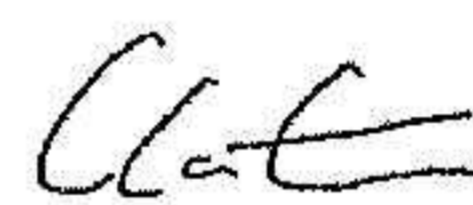
urwitz@absegulah.se



Signed 2024-03-26 11:22:27 CET (+0100)

Claes Ekström (CE)

claes.ekstrom@altor.com



Signed 2024-03-26 12:24:22 CET (+0100)

Angelica Fatouros (AF)

angelica@fatouros.se



Signed 2024-03-26 23:20:42 CET (+0100)

Pia Renaudin (PR)

pia.renaudin@gmail.com



Signed 2024-03-26 11:26:39 CET (+0100)

Mikael Kamras (MK)

mk@mijesi.com



Signed 2024-03-26 13:27:24 CET (+0100)

Magnus Svensson-Henryson (MS)

magnus.svensson.henryson@pwc.com



Signed 2024-03-27 10:54:58 CET (+0100)



Verification

Transaction 09222115557513771985

This verification was issued by Scrive. Information in italics has been safely verified by Scrive. For more information/evidence about this document see the concealed attachments. Use a PDF-reader such as Adobe Reader that can show concealed attachments to view the attachments. Please observe that if the document is printed, the integrity of such printed copy cannot be verified as per the below and that a basic print-out lacks the contents of the concealed attachments. The digital signature (electronic seal) ensures that the integrity of this document, including the concealed attachments, can be proven mathematically and independently of Scrive. For your convenience Scrive also provides a service that enables you to automatically verify the document's integrity at: <https://scrive.com/verify>



Revisionsberättelse

Till bolagsstämman i Segulah Medical Acceleration AB, org.nr 559238-4746

Rapport om årsredovisningen

Uttalanden

Vi har utfört en revision av årsredovisningen för Segulah Medical Acceleration AB för år 2023.

Enligt vår uppfattning har årsredovisningen upprättats i enlighet med årsredovisningslagen och ger en i alla väsentliga avseenden rättvisande bild av Segulah Medical Acceleration AB:s finansiella ställning per den 31 december 2023 och av dess finansiella resultat för året enligt årsredovisningslagen. Förvaltningsberättelsen är förenlig med årsredovisningens övriga delar.

Vi tillstyrker därför att bolagsstämman fastställer resultaträkningen och balansräkningen för Segulah Medical Acceleration AB.

Grund för uttalanden

Vi har utfört revisionen enligt International Standards on Auditing (ISA) och god revisionssed i Sverige. Vårt ansvar enligt dessa standarder beskrivs närmare i avsnittet Revisorns ansvar. Vi är oberoende i förhållande till Segulah Medical Acceleration AB enligt god revisorssed i Sverige och har i övrigt fullgjort vårt yrkesetiska ansvar enligt dessa krav.

Vi anser att de revisionsbevis vi har inhämtat är tillräckliga och ändamålsenliga som grund för våra uttalanden.

Annan information än årsredovisningen

Den andra informationen består av hållbarhetsinformationen på sidorna 11–18 ("hållbarhetsinformationen"). Det är Segulah Medical Acceleration AB som har ansvaret för denna andra information.

Vårt uttalande avseende årsredovisningen omfattar inte denna information och vi gör inget uttalande med bestyrkande avseende denna andra information.

I samband med vår revision av årsredovisningen är det vårt ansvar att läsa den information som identifieras ovan och överväga om informationen i väsentlig utsträckning är oförenlig med årsredovisningen. Vid denna genomgång beaktar vi även den kunskap vi i övrigt inhämtat under revisionen samt bedömer om informationen i övrigt verkar innehålla väsentliga felaktigheter.

Om vi, baserat på det arbete som har utförts avseende denna information, drar slutsatsen att den andra informationen innehåller en väsentlig felaktighet, är vi skyldiga att rapportera detta. Vi har inget att rapportera i det avseendet.

Vår granskning av hållbarhetsinformationen för fonden har skett enligt FAR:s rekommendation RevR 12 Revisorns yttrande om den lagstadgade hållbarhetsrapporten. Detta innebär att vår granskning av hållbarhetsinformationen har en annan inriktning och en väsentligt mindre omfattning jämfört med den inriktning och omfattning som en revision enligt International Standards on Auditing och god revisionsmed i Sverige har. Vi anser att denna granskning ger oss tillräcklig grund för vårt uttalande.

Hållbarhetsinformation har lämnats i årsredovisningen.

Styrelsens och verkställande direktörens ansvar

Det är styrelsen och verkställande direktören som har ansvaret för att årsredovisningen upprättas och att den ger en rättvisande bild enligt årsredovisningslagen. Styrelsen och verkställande direktören ansvarar även för den interna kontroll som de bedömer är nödvändig för att upprätta en årsredovisning som inte innehåller några väsentliga felaktigheter, vare sig dessa beror på oegentligheter eller misstag.

Vid upprättandet av årsredovisningen ansvarar styrelsen och verkställande direktören för bedömningen av bolagets förmåga att fortsätta verksamheten. De upplyser, när så är tillämpligt, om förhållanden som kan påverka förmågan att fortsätta verksamheten och att använda antagandet om fortsatt drift. Antagandet om fortsatt drift tillämpas dock inte om styrelsen och verkställande direktören avser att likvidera bolaget, upphöra med verksamheten eller inte har något realistiskt alternativ till att göra något av detta.

Revisorns ansvar

Våra mål är att uppnå en rimlig grad av säkerhet om huruvida årsredovisningen som helhet inte innehåller några väsentliga felaktigheter, vare sig dessa beror på oegentligheter eller misstag, och att lämna en revisionsberättelse som innehåller våra uttalanden. Rimlig säkerhet är en hög grad av säkerhet, men är ingen garanti för att en revision som utförs enligt ISA och god revisionssed i Sverige alltid kommer att upptäcka en väsentlig felaktighet om en sådan finns. Felaktigheter kan uppstå på grund av oegentligheter eller misstag och anses vara väsentliga om de enskilt eller tillsammans rimligen kan förväntas påverka de ekonomiska beslut som användare fattar med grund i årsredovisningen.

En ytterligare beskrivning av vårt ansvar för revisionen av årsredovisningen finns på Revisorsinspektionens webbplats: www.revisorsinspektionen.se/revisornsansvar. Denna beskrivning är en del av revisionsberättelsen.

Rapport om andra krav enligt lagar och andra författningar

Uttalanden

Utöver vår revision av årsredovisningen har vi även utfört en revision av styrelsens och verkställande direktörens förvaltning för Segulah Medical Acceleration AB för år 2023 samt av förslaget till dispositioner beträffande bolagets vinst eller förlust.

Vi tillstyrker att bolagsstämman disponerar vinsten enligt förslaget i förvaltningsberättelsen och beviljar styrelsens ledamöter och verkställande direktören ansvarsfrihet för räkenskapsåret.

Grund för uttalanden

Vi har utfört revisionen enligt god revisionssed i Sverige. Vårt ansvar enligt denna beskrivs närmare i avsnittet Revisorns ansvar. Vi är oberoende i förhållande till Segulah Medical Acceleration AB enligt god revisionssed i Sverige och har i övrigt fullgjort vårt yrkesetiska ansvar enligt dessa krav.

Vi anser att de revisionsbevis vi har inhämtat är tillräckliga och ändamålsenliga som grund för våra uttalanden.

Styrelsens och verkställande direktörens ansvar

Det är styrelsen som har ansvaret för förslaget till dispositioner beträffande bolagets vinst eller förlust. Vid förslag till utdelning innefattar detta bland annat en bedömning av om utdelningen är försvarlig med hänsyn till de krav som bolagets verksamhetsart, omfattning och risker ställer på storleken av bolagets egna kapital, konsolideringsbehov, likviditet och ställning i övrigt.

Styrelsen ansvarar för bolagets organisation och förvaltningen av bolagets angelägenheter. Detta innefattar bland annat att fortlöpande bedöma bolagets ekonomiska situation, och att tillse att bolagets organisation är utformad så att bokföringen, medelsförvaltningen och bolagets ekonomiska angelägenheter i övrigt kontrolleras på ett betryggande sätt. Den verkställande direktören ska sköta den löpande förvaltningen enligt styrelsens riktlinjer och anvisningar och bland annat vidta de åtgärder som är nödvändiga för att bolagets bokföring ska fullgöras i överensstämmelse med lag och för att medelsförvaltningen ska skötas på ett betryggande sätt.


Revisorns ansvar

Vårt mål beträffande revisionen av förvaltningen, och därmed vårt uttalande om ansvarsfrihet, är att inhämta revisionsbevis för att med en rimlig grad av säkerhet kunna bedöma om någon styrelseledamot eller verkställande direktören i något väsentligt avseende:

- företagit någon åtgärd eller gjort sig skyldig till någon försummelse som kan föranleda ersättningsskyldighet mot bolaget, eller
- på något annat sätt handlat i strid med aktiebolagslagen, årsredovisningslagen eller bolagsordningen.

Vårt mål beträffande revisionen av förslaget till dispositioner av bolagets vinst eller förlust, och därmed vårt uttalande om detta, är att med rimlig grad av säkerhet bedöma om förslaget är förenligt med aktiebolagslagen.

Rimlig säkerhet är en hög grad av säkerhet, men ingen garanti för att en revision som utförs enligt god revisionssed i Sverige alltid kommer att upptäcka åtgärder eller försummelser som kan föranleda ersättningsskyldighet mot bolaget, eller att ett förslag till dispositioner av bolagets vinst eller förlust inte är förenligt med aktiebolagslagen.



En ytterligare beskrivning av vårt ansvar för revisionen av förvaltningen finns på Revisorsinspektionens webbplats: www.revisorsinspektionen.se/revisornsansvar. Denna beskrivning är en del av revisionsberättelsen.

Stockholm den dag som framgår av vår elektroniska signatur

PricewaterhouseCoopers AB

Magnus Svensson Henryson
Auktoriserad revisor

Deltagare

PRICEWATERHOUSECOOPERS AB 556067-4276 Sverige

Signerat med Svenskt BankID

Namn returnerat från Svenskt BankID: Bo Magnus Svensson
Henryson

Magnus Svensson Henryson
Auktoriserad revisor

2024-03-27 09:56:10 UTC

Datum

Leveranskanal: E-post

202403271015