

Årsredovisning
och
Koncernredovisning
för
Sunfab Hydraulics Aktiebolag
556056-9765
Räkenskapsåret
2024

Fastställelseintyg

Undertecknad verkställande direktör i Sunfab Hydraulics Aktiebolag intygar att resultaträkningen och balansräkningen i årsredovisningen för moderbolaget samt koncernresultaträkningen och koncernbalansräkningen har fastställts på årsstämma 2025-05-07. Årsstämman beslutade att godkänna styrelsens förslag till resultatdisposition.

Jag intygar också att innehållet i årsredovisningen och revisionsberättelsen stämmer överens med originalen.

Hudiksvall 2025-06-12


Marie Nilsson

Styrelsen och verkställande direktören för Sunfab Hydraulics Aktiebolag avger följande årsredovisning och koncernredovisning för räkenskapsåret 2024.

Årsredovisningen är upprättad i svenska kronor, SEK. Om inte annat särskilt anges, redovisas alla belopp i hela kronor (kr). Uppgifter inom parentes avser föregående år.

Förvaltningsberättelse

Information om verksamheten

Företaget utvecklar, producerar och säljer systemkomponenter för driften av hydrauliska utrustningar inom mobil hydraulik.

Inom koncernen finns dotterbolag i Tyskland, Frankrike, Storbritannien, Spanien, USA och Malaysia som alla ägs till 100% av Sunfab Hydraulics AB. Dotterbolagens verksamheter är främst att bedriva marknadsföring av koncernens produkter och i USA bedrivs även inköp och försäljning av hydraulkomponenter.

Företaget har sitt säte i Hudiksvall.

Väsentliga händelser under räkenskapsåret

Företaget har under verksamhetsåret haft låg men stabil orderingång och försäljning till följd av världskonjunkturen.

I början av året förstärktes organisationen med en säljare i Hidraulica Sunfab SL och dotterbolaget fokuserar nu på marknadsföring av koncernens produkter.

Företaget har tecknat en avsiktsförklaring gällande samarbete med en extern partner gällande erbjudandet av kompletta, elektrifierande lösningar för hydraulisk drift.

Förväntad framtida utveckling samt väsentliga risker och osäkerhetsfaktorer

Osäker världskonjunktur och eventuella handelshinder kan orsaka en svag efterfrågan av företagets produkter.

Hållbarhetsupplysningar

Företaget bedriver tillståndspliktig verksamhet enligt miljöbalken. Tillståndet omfattar metallbearbetning och ytbehandling. Verksamheten begränsas till en total tankvolym av skärvätska (brukslösning), process- och hydraulolja om maximalt 150 m³.

En hållbarhetsrapport tas årligen fram frivilligt. Arbetet med 2024 års rapport pågår.

Flerårsöversikt (Tkr)

Koncernen	2024	2023	2022	2021	2020
Nettoomsättning	260 407	268 896	281 644	262 856	212 309
Resultat efter finansiella poster	14 064	9 400	25 480	24 041	16 398
Balansomslutning	245 712	238 402	261 812	238 447	212 152
Avkastning på eget kap. (%)	8,0	5,7	12,3	12,9	9,8
Avkastning på totalt kap. (%)	6,4	4,4	9,8	10,2	7,9
Soliditet (%)	71,8	68,9	79,2	78,1	79,0
Moderbolaget	2024	2023	2022	2021	2020
Nettoomsättning	243 851	259 333	267 567	247 791	205 348
Resultat efter finansiella poster	9 435	6 558	27 108	23 111	15 703
Balansomslutning	242 088	237 172	260 366	234 053	207 613
Avkastning på eget kap. (%)	5,7	4,1	13,3	12,7	9,6
Avkastning på totalt kap. (%)	4,6	3,3	10,4	10,0	7,7
Soliditet (%)	69,0	67,2	78,4	78,1	79,2

För definitioner av nyckeltal, se Not 1 Redovisnings- och värderingsprinciper.

Förändring av eget kapital (Tkr)

Koncernen	Aktie- kapital	Annat eget kapital inkl. årets resultat	Totalt		
Belopp vid årets ingång	8 600	155 600	164 200		
Disposition enligt beslut av årsstämman:					
Omräkningsdifferens		1 198	1 198		
Årets resultat		10 924	10 924		
Belopp vid årets utgång	8 600	167 722	176 321		
Moderbolaget	Aktie- kapital	Reserv- fond	Balanserat resultat	Årets resultat	Totalt
Belopp vid årets ingång	8 600	1 720	124 186	1 797	136 304
Disposition enligt beslut av årsstämman:					
Balanseras i ny räkning			1 797	-1 797	0
Årets resultat				6 525	6 525
Belopp vid årets utgång	8 600	1 720	125 983	6 525	142 829

Förslag till vinstdisposition

Styrelsen föreslår att till förfogande stående vinstmedel (kronor):

balanserad vinst	125 983 509
årets vinst	6 525 141
	132 508 650

disponeras så att	
till aktieägare utdelas (30 kronor per aktie)	2 580 000
i ny räkning överföres	129 928 650
	132 508 650

Styrelsen föreslås bemyndigas att besluta om tidpunkt då utdelningen skall betalas.

Styrelsen anser att förslaget är förenligt med försiktighetsregeln i 17 kap. 3 § aktiebolagslagen enligt följande redogörelse: Styrelsens uppfattning är att vinstutdelningen är försvarlig med hänsyn till de krav verksamhetens art, omfattning och risk ställer på storleken på det egna kapitalet, bolagets konsolideringsbehov, likviditet och ställning i övrigt.

Koncernens och moderbolagets resultat och ställning i övrigt framgår av efterföljande resultat- och balansräkningar samt kassaflödesanalyser med noter.

Koncernens Resultaträkning

	Not	2024-01-01 -2024-12-31	2023-01-01 -2023-12-31
Rörelsens intäkter			
Nettoomsättning	2	260 407 096	268 896 492
Övriga rörelseintäkter		1 838 808	2 290 523
		262 245 904	271 187 015
Rörelsens kostnader			
Råvaror och förnödenheter		-93 567 745	-100 595 480
Övriga externa kostnader	3, 4	-52 213 181	-54 360 699
Personalkostnader	5	-92 270 712	-97 592 015
Avskrivningar och nedskrivningar av materiella och immateriella anläggningstillgångar		-9 140 022	-8 887 406
		-247 191 660	-261 435 600
Rörelseresultat		15 054 244	9 751 415
Resultat från finansiella poster			
Övriga ränteintäkter och liknande resultatposter		693 815	832 173
Räntekostnader och liknande resultatposter		-1 684 327	-1 184 048
		-990 512	-351 874
Resultat efter finansiella poster		14 063 732	9 399 541
Resultat före skatt		14 063 732	9 399 541
Skatt på årets resultat	8	-1 959 711	-1 098 606
Uppskjuten skatt		-1 180 436	-1 136 894
Årets resultat		10 923 585	7 164 040

2025061826835

tn

Koncernens Balansräkning

Not 2024-12-31 2023-12-31

TILLGÅNGAR

Anläggningstillgångar

Immateriella anläggningstillgångar

Programvaror	9	1 669 881	0
		1 669 881	0

Materiella anläggningstillgångar

Byggnader och mark	10	33 623 310	35 495 161
Maskiner och andra tekniska anläggningar	11	47 435 938	38 822 460
Inventarier, verktyg och installationer	12	994 136	1 218 441
Pågående nyanläggningar och förskott avseende materiella anläggningstillgångar	13	5 937 003	14 296 202
		87 990 387	89 832 264

Finansiella anläggningstillgångar

Uppskjuten skattefordran	16	0	11 055
Andra långfristiga fordringar	17	113 500	101 149
		113 500	112 204

Summa anläggningstillgångar

89 773 768 **89 944 468**

Omsättningstillgångar

Varulager m m

Råvaror och förnödenheter		15 614 952	18 116 035
Varor under tillverkning		6 283 984	3 326 373
Färdiga varor och handelsvaror		52 792 069	48 921 809
		74 691 005	70 364 217

Kortfristiga fordringar

Kundfordringar		37 378 530	33 003 762
Aktuella skattefordringar		6 571 658	7 711 878
Övriga fordringar		3 571 329	3 756 297
Förutbetalda kostnader och upplupna intäkter		1 275 969	1 255 495
		48 797 486	45 727 432

Kassa och bank

18 32 449 987 32 366 135

Summa omsättningstillgångar

155 938 478 **148 457 784**

SUMMA TILLGÅNGAR

245 712 246 **238 402 252**

Koncernens Balansräkning

Not 2024-12-31 2023-12-31

EGET KAPITAL OCH SKULDER

Eget kapital

Aktiekapital		8 600 000	8 600 000
Annat eget kapital inklusive årets resultat		167 721 193	155 599 619
Summa eget kapital		176 321 193	164 199 619

Avsättningar

Avsättningar för pensioner och liknande förpliktelser	22	1 071 257	1 090 700
Avsättningar för uppskjuten skatt	23	6 697 475	5 517 039
Övriga avsättningar	24	23 641	31 366
		7 792 373	6 639 105

Långfristiga skulder

Skulder till kreditinstitut	25	3 602 700	2 312 399
		3 602 700	2 312 399

Kortfristiga skulder

Skulder till kreditinstitut		24 080 828	29 313 858
Leverantörsskulder		13 154 026	11 296 195
Övriga skulder		3 603 169	4 101 438
Upplupna kostnader och förutbetalda intäkter	26	17 157 957	20 539 638
		57 995 980	65 251 129

SUMMA EGET KAPITAL OCH SKULDER

245 712 246 238 402 252

Koncernens	Not	2024-01-01	2023-01-01
Kassaflödesanalys		-2024-12-31	-2023-12-31
Den löpande verksamheten			
Resultat efter finansiella poster		14 063 732	9 399 540
Justeringar för poster som inte ingår i kassaflödet m.m	28	10 264 358	7 696 766
Betald skatt		-819 491	-6 352 922
Kassaflöde från den löpande verksamheten före förändringar av rörelsekapital		23 508 599	10 743 384
Kassaflöde från förändringar i rörelsekapital			
Förändring av varulager och pågående arbeten		-4 326 788	-2 242 535
Förändring kundfordringar		-4 374 768	20 034 105
Förändring av kortfristiga fordringar		164 494	-1 750 538
Förändring leverantörsskulder		1 857 831	-10 329 606
Förändring av kortfristiga skulder		-3 879 950	-2 488 695
Kassaflöde från den löpande verksamheten		12 949 418	13 966 114
Investeringsverksamheten			
Investeringar i immateriella anläggningstillgångar		-1 698 736	0
Investeringar i materiella anläggningstillgångar		-4 894 122	-9 175 677
Försäljning av materiella anläggningstillgångar		0	574 205
Investeringar i finansiella anläggningstillgångar		-5 988	9 136
Kassaflöde från investeringsverksamheten		-6 598 846	-8 592 335
Finansieringsverksamheten			
Upptagna lån		0	30 000 000
Amortering av lån		-6 266 720	-2 800 000
Återbetalning aktieägare		0	-49 800 709
Kassaflöde från finansieringsverksamheten		-6 266 720	-22 600 709
Årets kassaflöde		83 852	-17 226 930
Likvida medel vid årets början		32 366 135	49 593 069
Likvida medel vid årets slut		32 449 987	32 366 139

Moderbolagets Resultaträkning

	Not	2024-01-01 -2024-12-31	2023-01-01 -2023-12-31
Rörelsens intäkter			
Nettoomsättning	2	243 851 191	259 332 774
Övriga rörelseintäkter		1 789 861	2 328 018
		245 641 052	261 660 792
Rörelsens kostnader			
Råvaror och förnödenheter		-89 031 464	-100 665 409
Övriga externa kostnader	3, 4	-59 027 076	-62 054 991
Personalkostnader	5	-79 497 022	-83 850 754
Avskrivningar av anläggningstillgångar		-8 982 963	-8 677 163
		-236 538 525	-255 248 317
Rörelseresultat		9 102 527	6 412 475
Resultat från finansiella poster			
Resultat från andelar i koncernföretag	6	1 370 803	526 396
Ränteintäkter		693 815	832 173
Räntekostnader och liknande resultatposter		-1 731 859	-1 212 906
		332 759	145 663
Resultat efter finansiella poster		9 435 286	6 558 138
Bokslutsdispositioner	7	-1 512 692	-4 278 251
Resultat före skatt		7 922 594	2 279 887
Skatt på årets resultat	8	-1 397 453	-482 759
Årets resultat		6 525 141	1 797 128

Moderbolagets Balansräkning

Not 2024-12-31 2023-12-31

TILLGÅNGAR

Anläggningstillgångar

Immateriella anläggningstillgångar

Programvaror	9	1 669 881	0
		1 669 881	0

Materiella anläggningstillgångar

Byggnader och mark	10	33 623 310	35 495 161
Maskiner och andra tekniska anläggningar	11	47 435 938	38 822 460
Inventarier	12	664 515	782 937
Pågående nyanläggningar och förskott avseende materiella anläggningstillgångar	13	5 937 003	14 296 202
		87 660 766	89 396 760

Finansiella anläggningstillgångar

Andelar i koncernföretag	14, 15	5 134 270	5 134 270
Övriga långfristiga fordringar	17	52 000	52 000
		5 186 270	5 186 270

Summa anläggningstillgångar

94 516 917 **94 583 030**

Omsättningstillgångar

Varulager m m

Råvaror och förnödenheter		15 614 952	18 116 035
Varor under tillverkning		6 283 984	3 326 373
Färdiga varor		43 070 188	37 547 168
		64 969 124	58 989 576

Kortfristiga fordringar

Kundfordringar		31 793 544	28 608 263
Fordringar hos koncernföretag		12 539 068	20 260 339
Aktuella skattefordringar		6 243 810	7 261 652
Övriga kortfristiga fordringar		3 288 345	3 547 367
Förutbetalda kostnader och upplupna intäkter		1 199 277	1 116 606
		55 064 044	60 794 227

Kassa och bank

18 27 537 690 22 805 494

Summa omsättningstillgångar

147 570 858 **142 589 297**

SUMMA TILLGÅNGAR

242 087 775 **237 172 327**

Moderbolagets Balansräkning

Not 2024-12-31 2023-12-31

EGET KAPITAL OCH SKULDER

Eget kapital	19, 20		
<i>Bundet eget kapital</i>			
Aktiekapital		8 600 000	8 600 000
Reservfonder		1 720 000	1 720 000
		10 320 000	10 320 000
 <i>Fritt eget kapital</i>			
Balanserat resultat		125 983 509	124 186 382
Årets resultat		6 525 141	1 797 128
		132 508 650	125 983 510
 Summa eget kapital		142 828 650	136 303 510
 Obeskattade reserver	21	30 436 903	28 924 211
 Avsättningar			
Uppskjutna skatter	23	1 405 872	1 296 242
Garantiåtaganden	24	23 641	31 366
Summa avsättningar		1 429 513	1 327 608
 Långfristiga skulder			
Skulder till kreditinstitut	25	3 602 700	2 312 399
Summa långfristiga skulder		3 602 700	2 312 399
 Kortfristiga skulder			
Övriga skulder till kreditinstitut		24 080 828	29 313 858
Leverantörsskulder		12 859 736	10 829 128
Skulder till koncernföretag		7 336 518	5 049 397
Övriga kortfristiga skulder		2 988 236	3 140 262
Upplupna kostnader och förutbetalda intäkter	26	16 524 691	19 971 954
Summa kortfristiga skulder		63 790 009	68 304 599
 SUMMA EGET KAPITAL OCH SKULDER		242 087 775	237 172 327

**Moderbolagets
Kassaflödesanalys**

Not 2024-01-01 2023-01-01
 -2024-12-31 -2023-12-31

Den löpande verksamheten

Resultat efter finansiella poster		9 435 286	6 558 138
Justeringar för poster som inte ingår i kassaflödet	28	8 975 238	8 021 316
Betald skatt		-269 981	-4 618 499

Kassaflöde från den löpande verksamheten före förändring av rörelsekapital

18 140 543 9 960 955

Kassaflöde från förändring av rörelsekapitalet

Förändring av varulager och pågående arbete		-5 979 549	-1 179 116
Förändring av kundfordringar		-3 185 281	11 765 579
Förändring av kortfristiga fordringar		7 897 622	4 378 985
Förändring av leverantörsskulder		2 030 608	-10 528 093
Förändring av kortfristiga skulder		-1 312 169	-478 318

Kassaflöde från den löpande verksamheten

17 591 774 13 919 992

Investeringsverksamheten

Investeringar i immateriella anläggningstillgångar		-1 698 736	0
Investeringar i materiella anläggningstillgångar		-4 894 122	-9 060 369
Försäljning av materiella anläggningstillgångar		0	574 205
Försäljning av finansiella anläggningstillgångar		0	9 259

Kassaflöde från investeringsverksamheten

-6 592 858 -8 476 905

Finansieringsverksamheten

Upptagna lån		0	30 000 000
Amortering av lån		-6 266 720	-2 800 000
Återbetalning aktieägare		0	-49 800 709

Kassaflöde från finansieringsverksamheten

-6 266 720 -22 600 709

Årets kassaflöde

4 732 196 -17 157 622

Likvida medel vid årets början

18 22 805 494 39 963 115

Likvida medel vid årets slut

27 537 690 22 805 493

+

Noter

Not 1 Redovisnings- och värderingsprinciper

Allmänna upplysningar

Årsredovisningen och koncernredovisningen är upprättad i enlighet med årsredovisningslagen och BFNAR 2012:1 Årsredovisning och koncernredovisning (K3).

Fordringar och skulder i utländsk valuta har värderats till balansdagens kurs. Kursvinster och kursförluster på rörelsefordringar och rörelseskulder redovisas i rörelseresultatet medan kursvinster och kursförluster på finansiella fordringar och skulder redovisas som finansiella poster.

Redovisningsprinciperna är oförändrade jämfört med föregående år.

Intäktsredovisning

Intäkter har tagits upp till verkligt värde av vad som erhållits eller kommer att erhållas och redovisas i den omfattning det är sannolikt att de ekonomiska fördelarna kommer att tillgodogöras bolaget och intäkterna kan beräknas på ett tillförlitligt sätt.

Koncernredovisning

Koncernredovisningen har upprättats enligt förvärvsmetoden. Detta innebär att förvärvade verksamheters identifierbara tillgångar och skulder redovisas till marknadsvärde enligt upprättad förvärvsanalys. Överstiger verksamhetens anskaffningsvärde det beräknade marknadsvärdet av de förväntade nettotillgångarna enligt förvärvsanalysen redovisas skillnaden som goodwill.

Koncernredovisningen omfattar, förutom moderföretaget, samtliga företag i vilka moderföretaget direkt eller indirekt har mer än 50 % av röstetalet eller på annat sätt innehar det bestämmande inflytandet och därmed har en rätt att utforma företagets finansiella och operativa strategier i syfte att erhålla ekonomiska fördelar.

Koncerninterna fordringar och skulder samt transaktioner mellan koncernföretag liksom orealiserade vinster elimineras i sin helhet. Orealiserade förluster elimineras också såvida inte transaktionen motsvarar ett nedskrivningsbehov.

Förändring av internvinst under räkenskapsåret har elimineras i koncernresultaträkningen.

Utländska dotterföretags bokslut har omräknats enligt dagskursmetoden. Samtliga poster i balansräkningen har omräknats till balansdagskurs. Alla poster i resultaträkningen har omräknats till genomsnittskurs under räkenskapsåret. Differenser som uppkommer redovisas direkt i eget kapital.

Anläggningstillgångar

Immateriella och materiella anläggningstillgångar redovisas till anskaffningsvärde minskat med ackumulerade avskrivningar enligt plan och eventuella nedskrivningar.

Avskrivning sker linjärt över den förväntade nyttjandeperioden med hänsyn till väsentligt restvärde. Följande avskrivningsprocent tillämpas:

Programvaror	5 år
Industribyggnader	
Stomme	60 år
Fasad, yttertak, fönster, VVS	50 år
El	40 år
Värme, ventilation, hissar	20 år
Inre ytskikt	15 år
Övrigt	25 år
Markanläggningar	50 år
Maskiner och andra tekniska anläggningar	5-10 år
Inventarier, verktyg och installationer	5-10 år

Komponentindelning

Materiella anläggningstillgångar har delats upp på komponenter när komponenterna är betydande och när komponenterna har väsentligt olika nyttjandeperioder. När en komponent i en anläggningstillgång byts ut, utrangeras eventuell kvarvarande del av den gamla komponenten och den nya komponentens anskaffningsvärde aktiveras. Utgifter för löpande reparationer och underhåll redovisas som kostnader.

Andelar i dotterföretag

Andelar i dotterföretag redovisas till anskaffningsvärde efter avdrag för eventuella nedskrivningar. I anskaffningsvärdet ingår köpeskillingen som erlagts för aktierna samt förvärvskostnader. Eventuella kapitaltillskott läggs till anskaffningsvärdet när de uppkommer.

Derivatinstrument

Valutaterminskontrakt avtalas med avsikten att skydda mot förändringar i valutakurser genom att kontrakten fastställer den kurs till vilken en tillgång eller skuld i utländsk valuta kommer att realiseras. En ökning eller minskning av det belopp som krävs för att reglera tillgången/skulden kompenseras av en motsvarande värdeförändring av terminskontraktet. Derivatinstrumenten värderas enligt lägsta värdets princip vilket innebär att enbart negativa effekter redovisas i resultaträkningen.

Kundfordringar/kortfristiga fordringar

Kundfordringar och kortfristiga fordringar redovisas som omsättningstillgångar till det belopp som förväntas bli inbetalt efter avdrag för individuellt bedömda osäkra fordringar.

Leasingavtal

Företaget redovisar samtliga leasingavtal som operationella leasingavtal. Inga väsentliga finansiella leasingavtal existerar och därmed redovisas inte heller några finansiella leasingavtal i koncernen. Operationella leasingavtal redovisas som en kostnad linjärt över leasingperioden.

Varulager

Varulagret har värderats till det lägsta av dess anskaffningsvärde och dess nettoförsäljningsvärde på balansdagen. Med nettoförsäljningsvärde avses varornas beräknade försäljningspris minskat med försäljningskostnader.

Råvaror och förnödenheter värderas till FIFO. Varor under tillverkning samt färdiga varor och handelsvaror värderas till standardpriser som består av materialkostnad plus bearbetningskostnad samt lego och tillägg för MO och TO.

Skattemässig inkuransnedskrivning har tillämpats.

Inkomstskatter

Total skatt utgörs av aktuell skatt och uppskjuten skatt. Skatter redovisas i resultaträkningen.

Aktuell skatt avser inkomstskatt för innevarande räkenskapsår samt den del av tidigare räkenskapsårs inkomstskatt som ännu inte redovisats. Aktuell skatt beräknas utifrån den skattesats som gäller per balansdagen.

Uppskjuten skatt är inkomstskatt som avser framtida räkenskapsår till följd av tidigare händelser. Redovisning sker enligt balansräkningsmetoden. Enligt denna metod redovisas uppskjutna skatteskulder och uppskjutna skattefordringar på temporära skillnader som uppstår mellan bokförda respektive skattemässiga värden för tillgångar och skulder samt för övriga skattemässiga avdrag eller underskott.

Avsättningar

Som avsättning har redovisats förpliktelser gentemot tredje man som är hänförliga till räkenskapsåret eller tidigare räkenskapsår och som på balansdagen antingen är säkra eller sannolika till sin förekomst men oviss till belopp eller till den tidpunkt då de ska infrias.

Vid försäljning lämnar företaget 12 månaders produktgaranti. Avsättningar för dessa åtaganden görs baserat på historisk information om uppkomna kostnader för att reglera krav enligt garantivillkoren.

Ersättningar till anställda

Ersättningar till anställda avser alla former av ersättningar som företaget lämnar till de anställda. Kortfristiga ersättningar utgörs av bland annat löner, betald semester, betald frånvaro, bonus och ersättning efter avslutad anställning (pension).

Kortfristiga ersättningar redovisas som kostnad och en skuld då det finns en legal eller informell förpliktelse att betala ut en ersättning till följd av en tidigare händelse och en tillförlitlig uppskattning av beloppet kan göras.

Kassaflödesanalys

Kassaflödesanalysen upprättas enligt indirekt metod. Det redovisade kassaflödet omfattar endast transaktioner som medfört in- eller utbetalningar.

Som likvida medel klassificerar företaget, förutom kassamedel, disponibla tillgodohavanden hos banker och andra kreditinstitut samt kortfristiga likvida placeringar som är noterade på en marknadsplats och har en kortare löptid än tre månader från anskaffningstidpunkten. Förändringar i spärrade medel redovisas i investeringsverksamheten.

Nyckeltalsdefinitioner

Nettoomsättning

Rörelsens huvudintäkter, fakturerade kostnader, sidointäkter samt intäktskorrigeringar.

Resultat efter finansiella poster

Resultat efter finansiella intäkter och kostnader men före bokslutsdispositioner och skatter.

Balansomslutning

Företagets samlade tillgångar.

Avkastning på eget kap. (%)

Resultat efter finansiella poster i procent av justerat eget kapital (eget kapital och obeskattade reserver med avdrag för uppskjuten skatt).

Avkastning på totalt kap. (%)

Rörelseresultat plus finansiella intäkter i procent av balansomslutningen.

Soliditet (%)

Justerat eget kapital (eget kapital och obeskattade reserver med avdrag för uppskjuten skatt) i procent av balansomslutning.

Uppskattningar och bedömningar

Upprättandet av bokslut och tillämpning av redovisningsprinciper, baseras ofta på ledningens bedömningar, uppskattningar och antaganden som anses vara rimliga vid den tidpunkt då bedömningen görs. Uppskattningar och bedömningar är baserade på historiska erfarenheter och ett antal andra faktorer, som under rådande omständigheter anses vara rimliga. Resultatet av dessa används för att bedöma de redovisade värdena på tillgångar och skulder, som inte annars framgår tydligt från andra källor. Det verkliga utfallet kan avvika från dessa uppskattningar och bedömningar. Uppskattningar och antaganden ses över regelbundet.

Inga väsentliga källor till osäkerhet i uppskattningar och antaganden på balansdagen bedöms kunna innebära en betydande risk för en väsentlig justering av redovisade värden för tillgångar och skulder under nästa räkenskapsår.

Not 2 Nettoomsättningens fördelning

Koncernen

	2024	2023
Nettoomsättningen per geografisk marknad		
Sverige	26 847 958	25 239 167
Inom EU	116 443 326	119 224 505
Övrig export	117 115 812	124 432 820
	260 407 096	268 896 492

Moderbolaget

	2024	2023
Nettoomsättningen per geografisk marknad		
Sverige	26 847 958	25 239 167
Inom EU	116 443 326	118 169 907
Övrig export	100 559 908	115 923 700
	243 851 192	259 332 774

Not 3 Arvode till revisorer

Koncernen

	2024	2023
PwC		
Revisionsuppdrag	250 195	255 800
Skatterådgivning	264 817	42 000
Övriga tjänster	154 908	455 683
	669 920	753 483
Övrigt		
Revisionsuppdrag	144 556	149 423
	144 556	149 423

Moderbolaget

	2024	2023
PwC		
Revisionsuppdrag	250 195	255 800
Skatterådgivning	264 817	42 000
Övriga tjänster	8 450	265 885
	523 462	563 685

Not 4 Operationella leasingavtal

Koncernen

Framtida leasingavgifter, för icke uppsägningsbara leasingavtal, förfaller till betalning enligt följande:

	2024	2023
Inom ett år	1 389 293	1 220 267
Senare än ett år men inom fem år	1 406 620	1 024 858
	2 795 913	2 245 125

Moderbolaget

Framtida leasingavgifter, för icke uppsägningsbara leasingavtal, förfaller till betalning enligt följande:

	2024	2023
Inom ett år	981 522	555 893
Senare än ett år men inom fem år	1 162 990	441 448
	2 144 512	997 341

Not 5 Anställda och personalkostnader

Koncernen

	2024	2023
Medelantalet anställda		
Kvinnor	18	20
Män	90	90
	108	110
Löner och andra ersättningar		
Styrelse och verkställande direktör	1 897 736	1 785 498
Övriga anställda	60 665 494	66 701 821
	62 563 230	68 487 319
Sociala kostnader		
Pensionskostnader för styrelse och verkställande direktör	503 617	489 984
Pensionskostnader för övriga anställda	6 129 056	6 205 408
Övriga sociala avgifter enligt lag och avtal	20 672 838	19 503 163
	27 305 511	26 198 555
Totala löner, ersättningar, sociala kostnader och pensionskostnader	89 868 741	94 685 874

Moderbolaget

	2024	2023
Medelantalet anställda		
Kvinnor	16	17
Män	80	80
	96	97
Löner och andra ersättningar		
Styrelse och verkställande direktör	1 897 736	1 785 498
Övriga anställda	50 306 617	55 371 095
	52 204 353	57 156 593
Sociala kostnader		
Pensionskostnader för styrelse och verkställande direktör	503 617	489 984
Pensionskostnader för övriga anställda	5 872 433	5 847 175
Övriga sociala avgifter enligt lag och avtal	18 713 401	17 755 485
	25 089 451	24 092 644
Totala löner, ersättningar, sociala kostnader och pensionskostnader	77 293 804	81 249 237

Not 6 Resultat från andelar i koncernföretag

Moderbolaget

	2024	2023
Erhållna utdelningar	1 370 803	526 396
	1 370 803	526 396

Not 7 Bokslutsdispositioner

Moderbolaget

	2024	2023
Förändring av överavskrivningar	-1 512 692	-4 278 251
	-1 512 692	-4 278 251

Not 8 Aktuell och uppskjuten skatt

Koncernen

	2024	2023
Skatt på årets resultat		
Aktuell skatt	-1 959 711	-966 000
Justering avseende tidigare år	0	-132 606
Uppskjuten skatt	-1 180 436	-1 136 894
Totalt redovisad skatt	-3 140 147	-2 235 500

Avstämning av effektiv skatt

	Procent	2024 Belopp	Procent	2023 Belopp
Redovisat resultat före skatt		14 063 732		9 399 541
Skatt enligt gällande skattesats	20,60	-2 897 129	20,60	-1 936 305
Effekt av ej avdragsgilla kostnader		-67 758		4 360
Effekt av ej skattepliktiga intäkter		13 157		8 051
Skatt hänförlig till tidigare års redovisade resultat		1 416		-132 606
Effekt av utländska skattesatser		-189 833		-179 000
Redovisad effektiv skatt	22,33	-3 140 147	23,78	-2 235 500

Moderbolaget

	2024	2023
Skatt på årets resultat		
Aktuell skatt	-1 287 823	-269 981
Justering avseende tidigare år	0	-132 606
Uppskjuten skatt	-109 630	-80 172
Totalt redovisad skatt	-1 397 453	-482 759

Avstämning av effektiv skatt

	2024		2023	
	Procent	Belopp	Procent	Belopp
Redovisat resultat före skatt		7 922 594		2 279 887
Skatt enligt gällande skattesats	20,60	-1 632 054	20,60	-469 657
Effekt av ej avdragsgilla kostnader		-62 357		4 360
Effekt av ej skattepliktiga intäkter		295 543		116 490
Skatt hänförlig till tidigare års redovisade resultat		1 415		-133 952
Redovisad effektiv skatt	17,64	-1 397 453	21,17	-482 759

Not 9 Programvaror

Koncernen

	2024-12-31	2023-12-31
Ingående anskaffningsvärden	0	0
Inköp	1 009 400	0
Omklassificeringar	689 336	0
Utgående ackumulerade anskaffningsvärden	1 698 736	0
Ingående avskrivningar	0	0
Årets avskrivningar	-28 855	0
Utgående ackumulerade avskrivningar	-28 855	0
Utgående redovisat värde	1 669 881	0

Moderbolaget

	2024-12-31	2023-12-31
Ingående anskaffningsvärden	0	0
Inköp	1 009 400	0
Omklassificeringar	689 336	0
Utgående ackumulerade anskaffningsvärden	1 698 736	0
Årets avskrivningar	-28 855	0
Utgående ackumulerade avskrivningar	-28 855	0
Utgående redovisat värde	1 669 881	0

Handwritten mark

Not 10 Byggnader och mark

Koncernen

	2024-12-31	2023-12-31
Ingående anskaffningsvärden	67 571 897	65 657 974
Inköp	0	823 923
Omklassificeringar	0	1 090 000
Utgående ackumulerade anskaffningsvärden	67 571 897	67 571 897
Ingående avskrivningar	-32 076 736	-30 291 701
Årets avskrivningar	-1 871 851	-1 785 035
Utgående ackumulerade avskrivningar	-33 948 587	-32 076 736
Utgående redovisat värde	33 623 310	35 495 161

Moderbolaget

	2024-12-31	2023-12-31
Ingående anskaffningsvärden	67 571 897	65 657 974
Inköp	0	823 923
Omklassificeringar	0	1 090 000
Utgående ackumulerade anskaffningsvärden	67 571 897	67 571 897
Ingående avskrivningar	-32 076 736	-30 291 701
Årets avskrivningar	-1 871 851	-1 785 035
Utgående ackumulerade avskrivningar	-33 948 587	-32 076 736
Utgående redovisat värde	33 623 310	35 495 161

Not 11 Maskiner och andra tekniska anläggningar

Koncernen

	2024-12-31	2023-12-31
Ingående anskaffningsvärden	167 831 416	173 449 286
Inköp	2 944 648	916 307
Försäljningar/utrangeringar	-41 836	-7 060 726
Omklassificeringar	12 487 664	526 549
Utgående ackumulerade anskaffningsvärden	183 221 892	167 831 416
Ingående avskrivningar	-129 008 956	-129 490 092
Försäljningar/utrangeringar	41 836	7 060 726
Årets avskrivningar	-6 818 834	-6 579 590
Utgående ackumulerade avskrivningar	-135 785 954	-129 008 956
Utgående redovisat värde	47 435 938	38 822 460

Moderbolaget

	2024-12-31	2023-12-31
Ingående anskaffningsvärden	167 831 416	173 449 286
Inköp	2 944 648	916 307
Försäljningar/utrangeringar	-41 836	-7 060 726
Omklassificeringar	12 487 664	526 549
Utgående ackumulerade anskaffningsvärden	183 221 892	167 831 416
Ingående avskrivningar	-129 008 956	-129 490 092
Försäljningar/utrangeringar	41 836	7 060 726
Årets avskrivningar	-6 818 834	-6 579 590
Utgående ackumulerade avskrivningar	-135 785 954	-129 008 956
Utgående redovisat värde	47 435 938	38 822 460

Not 12 Inventarier, verktyg och installationer

Koncernen

	2024-12-31	2023-12-31
Ingående anskaffningsvärden	11 931 894	12 402 932
Inköp	0	187 418
Försäljningar/utrangeringar	-11 925	-608 458
Omklassificeringar	145 000	0
Omräkningsdifferenser	185 489	-49 998
Utgående ackumulerade anskaffningsvärden	12 250 458	11 931 894
Ingående avskrivningar	-10 713 453	-10 752 465
Försäljningar/utrangeringar	11 925	521 467
Årets avskrivningar	-425 068	-513 230
Omräkningsdifferenser	-129 726	30 775
Utgående ackumulerade avskrivningar	-11 256 322	-10 713 453
Utgående redovisat värde	994 136	1 218 441

Moderbolaget

	2024-12-31	2023-12-31
Ingående anskaffningsvärden	9 018 441	9 439 591
Inköp	0	72 110
Försäljningar/utrangeringar	0	-493 260
Omklassificeringar	145 000	
Utgående ackumulerade anskaffningsvärden	9 163 441	9 018 441
Ingående avskrivningar	-8 235 504	-8 329 234
Försäljningar/utrangeringar	0	406 269
Årets avskrivningar	-263 422	-312 539
Utgående ackumulerade avskrivningar	-8 498 926	-8 235 504
Utgående redovisat värde	664 515	782 937

2025061826852

h

Not 13 Pågående nyanläggningar och förskott avseende materiella anläggningstillgångar

Koncernen

	2024-12-31	2023-12-31
Ingående anskaffningsvärden	14 296 202	4 238 465
Inköp	4 962 801	11 674 286
Omklassificeringar	-13 322 000	-1 616 549
Utgående ackumulerade anskaffningsvärden	5 937 003	14 296 202
Utgående redovisat värde	5 937 003	14 296 202

Moderbolaget

	2024-12-31	2023-12-31
Ingående anskaffningsvärden	14 296 202	4 238 465
Inköp	4 962 801	11 674 286
Omklassificeringar	-13 322 000	-1 616 549
Utgående ackumulerade anskaffningsvärden	5 937 003	14 296 202
Utgående redovisat värde	5 937 003	14 296 202

Not 14 Andelar i koncernföretag

Moderbolaget

	2024-12-31	2023-12-31
Ingående anskaffningsvärden	5 134 270	5 134 270
Utgående ackumulerade anskaffningsvärden	5 134 270	5 134 270
Utgående redovisat värde	5 134 270	5 134 270

Not 15 Specifikation andelar i koncernföretag

Moderbolaget

Namn	Kapital- andel	Rösträtts- andel	Bokfört värde
Hidraulica Sunfab SL ESB50621127 Spanien	100	100	539 000
Sunfab Hydraulik GmbH 17858 Tyskland	100	100	910 000
Sunfab Hydraulique SAS 490829116 Frankrike	100	100	470 400
Sunfab UK Ltd 07219218 Storbritannien	100	100	10
Sunfab Hydraulics Inc 38-4015174 USA	100	100	917 150
Sunfab Hydraulics Asia Sdn Bhd 201801044430 Malaysia	100	100	2 297 710
			5 134 270

2025061826853

4

Not 16 Uppskjuten skattefordran

Koncernen

	2024-12-31	2023-12-31
Ingående anskaffningsvärden	11 055	11 071
Omklassificeringar	-11 055	-16
Utgående ackumulerade anskaffningsvärden	0	11 055
Utgående redovisat värde	0	11 055

Not 17 Andra långfristiga fordringar

Koncernen

	2024-12-31	2023-12-31
Ingående anskaffningsvärden	112 204	125 978
Tillkommande fordringar	5 988	123
Avgående fordringar	0	-9 259
Omklassificeringar	-4 692	-4 638
Utgående ackumulerade anskaffningsvärden	113 500	112 204
Utgående redovisat värde	113 500	112 204

Moderbolaget

	2024-12-31	2023-12-31
Ingående anskaffningsvärden	52 000	61 259
Avgående fordringar	0	-9 259
Utgående ackumulerade anskaffningsvärden	52 000	52 000
Utgående redovisat värde	52 000	52 000

Not 18 Likvida medel

Koncernen

	2024-12-31	2023-12-31
Likvida medel		
Kassa och bank	32 449 987	32 366 135
Outnyttjad checkkredit	10 000 000	10 000 000
	42 449 987	42 366 135

Moderbolaget

	2024-12-31	2023-12-31
Likvida medel		
Kassa och bank	27 537 690	22 805 494
Outnyttjad checkräkningskredit	10 000 000	10 000 000
	37 537 690	32 805 494

Not 19 Antal aktier och kvotvärde

Moderbolaget

Namn	Antal aktier	Kvotvärde
Antal A-Aktier	7 613	100
Antal B-Aktier	78 387	100
	86 000	

Not 20 Disposition av vinst eller förlust

Moderbolaget

2024-12-31

Förslag till vinstdisposition

Styrelsen föreslår att till förfogande stående vinstmedel:

balanserad vinst	125 983 509
årets vinst	6 525 141
	132 508 650

disponeras så att

till aktieägare utdelas (30 kronor per aktie) 2 580 000

i ny räkning överföres 129 928 650

132 508 650

Not 21 Obeskattade reserver

Moderbolaget

2024-12-31

2023-12-31

Akkumulerade överavskrivningar	30 436 903	28 924 211
	30 436 903	28 924 211

Not 22 Avsättningar pensioner och liknande förpliktelser

Koncernen

2024-12-31

2023-12-31

Pensionsavsättning Tyskland

Belopp vid årets ingång 1 090 701 1 140 725

Förändrade förutsättningar under året -53 412 -48 420

Omräkningsdifferens 33 968 -1 604

1 071 257 1 090 701

Not 23 Uppskjuten skatteskuld

Koncernen

	2024-12-31	2023-12-31
Belopp vid årets ingång	5 517 040	4 380 146
Årets avsättningar	1 180 436	1 136 894
Belopp vid årets utgång	6 697 476	5 517 040

Moderbolaget

	2024-12-31	2023-12-31
Belopp vid årets ingång	1 296 242	1 216 070
Årets avsättningar	109 630	80 172
Belopp vid årets utgång	1 405 872	1 296 242

Not 24 Övriga avsättningar

Koncernen

	2024-12-31	2023-12-31
Garantiåtganden	23 641	31 366
	23 641	31 366

Moderbolaget

	2024-12-31	2023-12-31
Garantiåtaganden	23 641	31 366
	23 641	31 366

Not 25 Långfristiga skulder

Koncernen

	2024-12-31	2023-12-31
Lån som förfaller inom 2-5 år efter balansdagen	3 602 700	2 047 559
Lån som förfaller efter 5 år	0	264 840
	3 602 700	2 312 399

Moderbolaget

	2024-12-31	2023-12-31
Lån som förfaller inom 2-5 år efter balansdagen	3 602 700	2 047 559
Lån som förfaller efter 5 år	0	264 840
	3 602 700	2 312 399

Not 26 Upplupna kostnader och förutbetalda intäkter

Koncernen

	2024-12-31	2023-12-31
Upplupna löner	2 067 295	1 279 835
Upplupna semesterlöner	6 693 405	7 035 007
Upplupna sociala avgifter	4 901 808	4 105 715
Övriga poster	3 495 448	8 119 083
	17 157 956	20 539 640

Moderbolaget

	2024-12-31	2023-12-31
Upplupna löner	2 067 295	1 279 835
Upplupna semesterlöner	6 693 405	7 035 007
Upplupna sociala avgifter	4 901 808	4 105 715
Övriga poster	2 862 182	7 551 397
	16 524 690	19 971 954

Not 27 Ställda säkerheter och eventalförpliktelser

Koncernen

	2024-12-31	2023-12-31
Till förmån för koncernföretag:		
Ansvarsförbindelse	2 000 000	2 000 000
	2 000 000	2 000 000
Till förmån för andra:		
Fastighetsinteckningar	35 000 000	35 000 000
Företagsinteckningar	60 000 000	60 000 000
Återtagandeförbehåll	7 297 215	5 640 657
	102 297 215	100 640 657

Moderbolaget

	2024-12-31	2023-12-31
Till förmån för koncernföretag:		
Ansvarsförbindelse	2 000 000	2 000 000
	2 000 000	2 000 000
Till förmån för andra:		
Fastighetsinteckningar	35 000 000	35 000 000
Företagsinteckningar	60 000 000	60 000 000
Återtagandeförbehåll	7 297 215	5 640 657
	102 297 215	100 640 657

Not 28 Justering för poster som inte ingår i kassaflödet

Koncernen

	2024-12-31	2023-12-31
Avskrivningar	9 140 022	8 887 406
Vinst vid försäljning av anläggningstillgångar	0	-574 205
Omräkningsdifferens	1 151 504	-534 793
Övriga avsättningar	-27 168	-81 642
	10 264 358	7 696 766

Moderbolaget

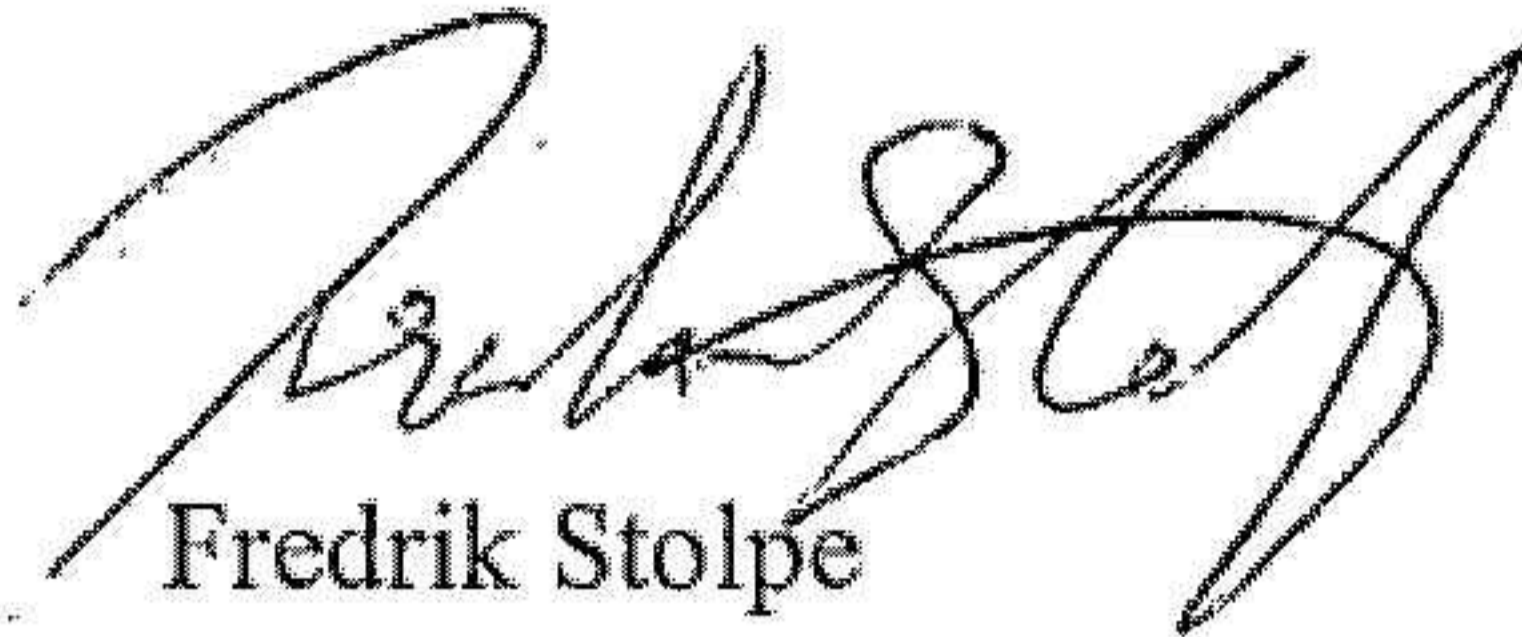
	2024-12-31	2023-12-31
Avskrivningar	8 982 963	8 677 163
Vinst vid försäljning av anläggningstillgångar	0	-574 205
Övriga avsättningar	-7 725	-81 642
	8 975 238	8 021 316


Not 29 Väsentliga händelser efter räkenskapsårets slut


Inga väsentliga händelser efter räkenskapsårets slut.

Resultat- och balansräkningen kommer att föreläggas på årsstämma för fastställelse.

Hudiksvall 2025-03-26


Fredrik Stolpe
Ordförande



Mats Sundin

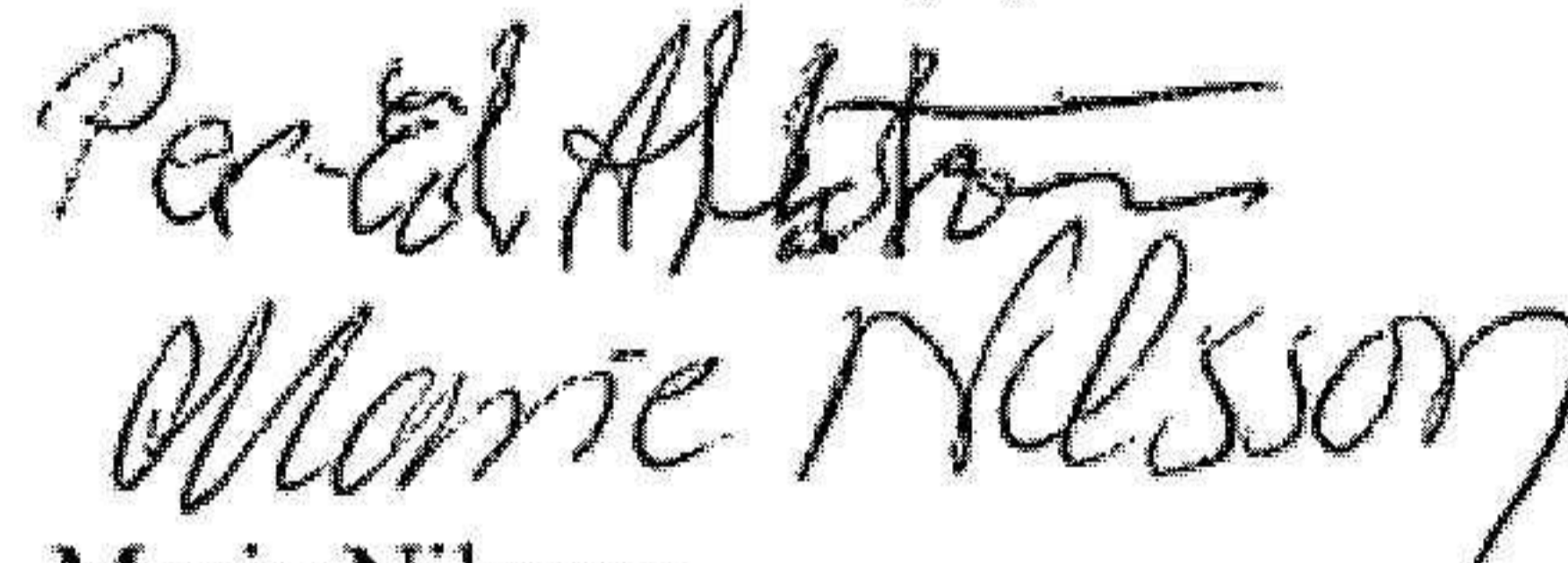

Per Sundin


Jerker Sundin


Lars Lindahl

Per-Erik Ahlström (A)


Anders Grönlund (A)


Marie Nilsson
Verkställande direktör

Vår revisionsberättelse har lämnats 2025-03-26

Öhrlings PricewaterhouseCoopers AB



Tomas Rahm
Auktoriserad revisor

Revisionsberättelse

Till bolagsstämman i Sunfab Hydraulics AB, org.nr 556056-9765

Rapport om årsredovisningen och koncernredovisningen

Uttalanden

Vi har utfört en revision av årsredovisningen och koncernredovisningen för Sunfab Hydraulics AB för år 2024.

Enligt vår uppfattning har årsredovisningen och koncernredovisningen upprättats i enlighet med årsredovisningslagen och ger en i alla väsentliga avseenden rättvisande bild av moderbolagets och koncernens finansiella ställning per den 31 december 2024 och av dessas finansiella resultat och kassaflöde för året enligt årsredovisningslagen. Förvaltningsberättelsen är förenlig med årsredovisningens och koncernredovisningens övriga delar.

Vi tillstyrker därför att bolagsstämman fastställer resultaträkningen och balansräkningen för moderbolaget och koncernen.

Grund för uttalanden

Vi har utfört revisionen enligt International Standards on Auditing (ISA) och god revisionssed i Sverige. Vårt ansvar enligt dessa standarder beskrivs närmare i avsnittet Revisorns ansvar. Vi är oberoende i förhållande till moderbolaget och koncernen enligt god revisorssed i Sverige och har i övrigt fullgjort vårt yrkesetiska ansvar enligt dessa krav.

Vi anser att de revisionsbevis vi har inhämtat är tillräckliga och ändamålsenliga som grund för våra uttalanden.

Styrelsens och verkställande direktörens ansvar

Det är styrelsen och verkställande direktören som har ansvaret för att årsredovisningen och koncernredovisningen upprättas och att de ger en rättvisande bild enligt årsredovisningslagen. Styrelsen och verkställande direktören ansvarar även för den interna kontroll som de bedömer är nödvändig för att upprätta en årsredovisning och koncernredovisning som inte innehåller några väsentliga felaktigheter, vare sig dessa beror på oegentligheter eller misstag.

Vid upprättandet av årsredovisningen och koncernredovisningen ansvarar styrelsen och verkställande direktören för bedömningen av bolagets och koncernens förmåga att fortsätta verksamheten. De upplyser, när så är tillämpligt, om förhållanden som kan påverka förmågan att fortsätta verksamheten och att använda antagandet om fortsatt drift. Antagandet om fortsatt drift tillämpas dock inte om styrelsen och verkställande direktören avser att likvidera bolaget, upphöra med verksamheten eller inte har något realistiskt alternativ till att göra något av detta.

Revisorns ansvar

Våra mål är att uppnå en rimlig grad av säkerhet om huruvida årsredovisningen och koncernredovisningen som helhet inte innehåller några väsentliga felaktigheter, vare sig dessa beror på oegentligheter eller misstag, och att lämna en revisionsberättelse som innehåller våra uttalanden. Rimlig säkerhet är en hög grad av säkerhet, men är ingen garanti för att en revision som utförs enligt ISA och god revisionssed i Sverige alltid kommer att upptäcka en väsentlig felaktighet om en sådan finns. Felaktigheter kan uppstå på grund av oegentligheter eller misstag och anses vara väsentliga om de enskilt eller tillsammans rimligen kan förväntas påverka de ekonomiska beslut som användare fattar med grund i årsredovisningen och koncernredovisningen.

En ytterligare beskrivning av vårt ansvar för revisionen av årsredovisningen och koncernredovisningen finns på Revisorsinspektionens webbplats: www.revisorsinspektionen.se/revisornsansvar. Denna beskrivning är en del av revisionsberättelsen.

Rapport om andra krav enligt lagar och andra författningar

Uttalanden

Utöver vår revision av årsredovisningen och koncernredovisningen har vi även utfört en revision av styrelsens och verkställande direktörens förvaltning för Sunfab Hydraulics AB för år 2024 samt av förslaget till dispositioner beträffande bolagets vinst eller förlust.

Vi tillstyrker att bolagsstämman disponerar vinsten enligt förslaget i förvaltningsberättelsen och beviljar styrelsens ledamöter och verkställande direktören ansvarsfrihet för räkenskapsåret.

Grund för uttalanden

Vi har utfört revisionen enligt god revisionsssed i Sverige. Vårt ansvar enligt denna beskrivs närmare i avsnittet Revisorns ansvar. Vi är oberoende i förhållande till moderbolaget och koncernen enligt god revisorssed i Sverige och har i övrigt fullgjort vårt yrkesetiska ansvar enligt dessa krav.

Vi anser att de revisionsbevis vi har inhämtat är tillräckliga och ändamålsenliga som grund för våra uttalanden.

Styrelsens och verkställande direktörens ansvar

Det är styrelsen som har ansvaret för förslaget till dispositioner beträffande bolagets vinst eller förlust. Vid förslag till utdelning innefattar detta bland annat en bedömning av om utdelningen är försvarlig med hänsyn till de krav som bolagets och koncernens verksamhetsart, omfattning och risker ställer på storleken av moderbolagets och koncernens egna kapital, konsolideringsbehov, likviditet och ställning i övrigt.

Styrelsen ansvarar för bolagets organisation och förvaltningen av bolagets angelägenheter. Detta innefattar bland annat att fortlöpande bedöma bolagets och koncernens ekonomiska situation, och att tillse att bolagets organisation är utformad så att bokföringen, medelsförvaltningen och bolagets ekonomiska angelägenheter i övrigt kontrolleras på ett betryggande sätt. Den verkställande direktören ska sköta den löpande förvaltningen enligt styrelsens riktlinjer och anvisningar och bland annat vidta de åtgärder som är nödvändiga för att bolagets bokföring ska fullgöras i överensstämmelse med lag och för att medelsförvaltningen ska skötas på ett betryggande sätt.

Revisorns ansvar

Vårt mål beträffande revisionen av förvaltningen, och därmed vårt uttalande om ansvarsfrihet, är att inhämta revisionsbevis för att med en rimlig grad av säkerhet kunna bedöma om någon styrelseledamot eller verkställande direktören i något väsentligt avseende:

- företagit någon åtgärd eller gjort sig skyldig till någon försummelse som kan föranleda ersättningsskyldighet mot bolaget, eller
- på något annat sätt handlat i strid med aktiebolagslagen, årsredovisningslagen eller bolagsordningen.

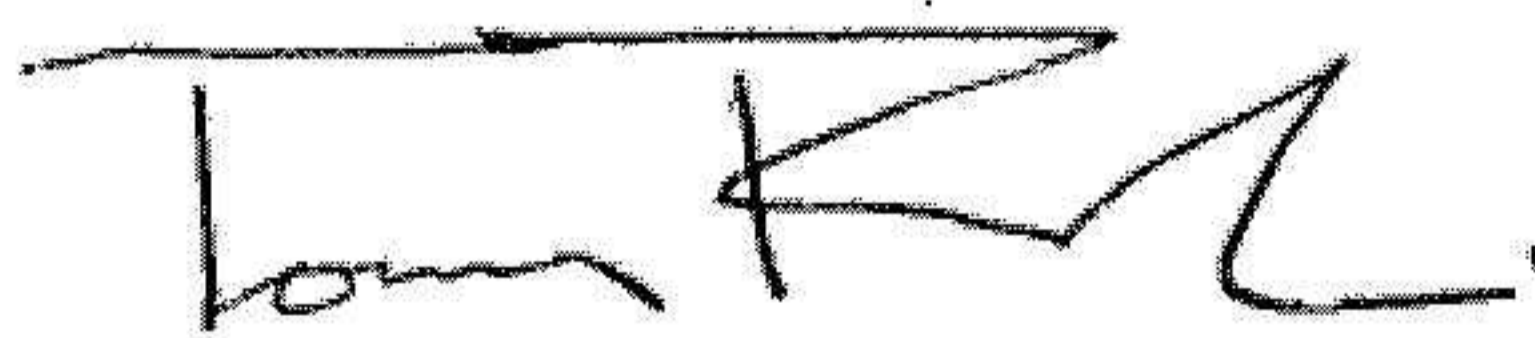
Vårt mål beträffande revisionen av förslaget till dispositioner av bolagets vinst eller förlust, och därmed vårt uttalande om detta, är att med rimlig grad av säkerhet bedöma om förslaget är förenligt med aktiebolagslagen.

Rimlig säkerhet är en hög grad av säkerhet, men ingen garanti för att en revision som utförs enligt god revisionsssed i Sverige alltid kommer att upptäcka åtgärder eller försummelser som kan föranleda ersättningsskyldighet mot bolaget, eller att ett förslag till dispositioner av bolagets vinst eller förlust inte är förenligt med aktiebolagslagen.

En ytterligare beskrivning av vårt ansvar för revisionen av förvaltningen finns på Revisorsinspektionens webbplats: www.revisorsinspektionen.se/revisornsansvar. Denna beskrivning är en del av revisionsberättelsen.

Hudiksvall den 26 mars 2025

Öhrlings PricewaterhouseCoopers AB



Tomas Rahm
Auktoriserad revisor