

LeoNata Insights AB
Org.Nr 556588-3435

Förvaltningsberättelse

Styrelsen för LeoNata Insights AB får härmed avge årsredovisning för verksamhetsåret 2022-01-01 – 2022-12-31.

Bolaget registrerades 2000-03-20 som Aktiebolaget Grundstenen 87771, ny bolagsordning antogs 2000-03-21 och ny firma Distbroker Aktiebolag registrerades 2000-04-20. Ny bolagsordning 2004-02-23 och ny firma (Apprime Consulting AB) registrerades 2004-04-28. Ny bolagsordning och ny firma (LeoNata Insights AB) registrerades 2020-10-21.

Bolaget ska, direkt eller indirekt, bedriva verksamhet inom nedan nämnda områden samt idka därmed förenlig verksamhet: konsultverksamhet avseende hållbar utveckling och polymera material, konsultverksamhet avseende pedagogik, konsultverksamhet inom chefskap, ledarskap, coaching och mentorskap.

Förslag till behandling av vinst.

Till bolagsstämmans förfogande står följande medel:


Balanserat resultat	- 73 787 kr
Årets resultat	<u>-5 597 kr</u>
	- 79 384 kr

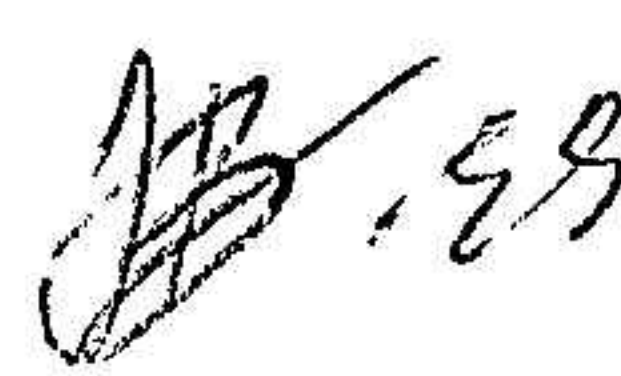
Styrelsen och verkställande direktören föreslår att – 79 384 kronor, balanseras i ny räkning.

Vad beträffar företagets resultat och ställning i övrigt hänvisas till efterföljande resultat- och balansräkningar med tillhörande bokslutskommentarer.

Undertecknad styrelseledamot i LeoNata Insights AB intygar, dels att denna kopia av årsredovisningen överensstämmer med originalet, dels att resultaträkningen och balansräkningen fastställts på ordinarie bolagsstämma den 2023-07-12.
Bolagsstämman beslöt att godkänna styrelsens förslag beträffande den uppkomna förlusten.

Stockholm 13 juli 2023


Johan Blaus



Resultaträkning	Not	2022-01-01 2022-12-31	2021-01-01 2021-12-31
Nettoomsättning		0	0
<i>Rörelsens kostnader</i>			
Övriga externa kostnader	1	-4 139	-3 879
Personalkostnader	4	0	0
Avskrivning anläggningstillgångar		0	0
Rörelseresultat		-4 139	-3 879
Resultat från finansiella investeringar			
Övriga ränteintäkter		0	0
Räntekostnader och liknande kostnader		-1 458	-947
		-1 458	0
Resultat efter finansiella poster		- 5 597	-4 826
Bokslutsdispositioner		0	0
Resultat före skatt		- 5 597	- 4826
Skatt på årets resultat		0	0
Årets resultat		- 5 597	-4 826

Balansräkning	Not	2022-12-31	2021-12-31
TILLGÅNGAR			
Anläggningstillgångar			
Materiella anläggningstillgångar			
Maskiner och inventarier	2	0	0
Summa anläggningstillgångar		0	0
Omsättningstillgångar			
Kortfristiga fordringar			
Kundfordringar		0	0
Övriga fordringar		0	0
Förutbetalda kostnader och upplupna intäkter		0	0
		0	0
Kassa och bank		34 780	41 094
Summa omsättningstillgångar		34 780	41 094
Summa tillgångar		34 780	41 094


7-

EGET KAPITAL OCH SKULDER		2022-12-31	2021-12-31
Eget kapital och skulder	3		
<i>Bundet eget kapital</i>			
Aktiekapital		100 000	100 000
Reservfond		130	130
<i>Fritt eget kapital</i>			
Balanserad vinst		-73 787	-68 961
Årets resultat		- 5 597	-4 826
Summa eget kapital		20 746	26 343
Kortfristiga skulder			
Leverantörsskulder		0	0
Skatteskulder		7	724
Övriga skulder		14 027	14 027
Upplupna kostnader och förutbetalda intäkter	1	0	0
		14 034	14 751
Summa eget kapital och skulder		34 780	41 094
Poster inom linjen			
Ställda säkerheter		Inga	Inga
Ansvarsförbindelser		Inga	Inga

Redovisningsprinciper och bokslutskommentarer

Allmänna redovisningsprinciper

Redovisningen har upprättats enligt årsredovisningslagen och Bokföringsnämndens allmänna råd.

Värderingsprinciper

Tillgångar och skulder har värderats till anskaffningsvärden om inget annat anges nedan.

Fordringar

Fordringar har efter individuell värdering upptagits till belopp varmed de beräknas inflyta.

Avskrivningsprinciper för anläggningstillgångar

Anläggningstillgångar skrivs av enligt plan över den beräknade ekonomiska livslängden. Följande avskrivningsprocent har tillämpats, varvid hänsyn tagits till innehavstiden för under året förvärvade och avyttrade tillgångar.

Anläggningstillgångar	% per år
Materiella anläggningstillgångar	
- Datorer	33,3
- Inventarier	20,0

Noter

Not 1	Ersättning till revisorer	2021	2020
	Revisionsarvode	0	0
	Summa	0	0
Not 2	Inventarier	2021	2020
	Ingående anskaffningsvärde	0	0
	Årets inköp	0	0
	Försäljningar/utrangeringar	0	0
	Utgående ackumulerade anskaffningsvärden	0	0
	Avskrivning enligt plan		
	Ingående avskrivningar	0	0
	Årets avskrivning på kvarvarande inventarier		
	Försäljningar/utrangeringar		
	Utgående ackumulerad avskrivning	0	0
	Utgående planenligt restvärde	0	0



Not 3 Eget kapital

	Aktie- kapital	Reserv- fond	Fritt eget kapital	Summa
Belopp vid årets ingång	100 000	130	-73 787	26 343
Avsättning till reservfond				
Årets resultat			-5 597	-5 597
Belopp vid årets utgång	100 000	130	-79 384	20 746

Not 4 Anställda och personal kostnader

Medelantalet anställda	2022	2021
Sverige	0	0
Varav män	100 %	100 %


Löner, andra ersättningar och sociala kostnader

Styrelse och VD (varav tantiem)	0 (-)	0 (-)
Övriga anställda (varav vinstandelar)	0 —(-)	0 —(-)
Summa	0	0
Sociala kostnader (varav pensionskostnader)	0 (0)	0 (0)

Stockholm den 12 juli 2022



Johan Blaus
Styrelseordförande



Emma Strömberg
VD



Johanna Björling
Ledamot