

2024110402711

Årsredovisning för

FiveL AB

556729-6669

Räkenskapsåret

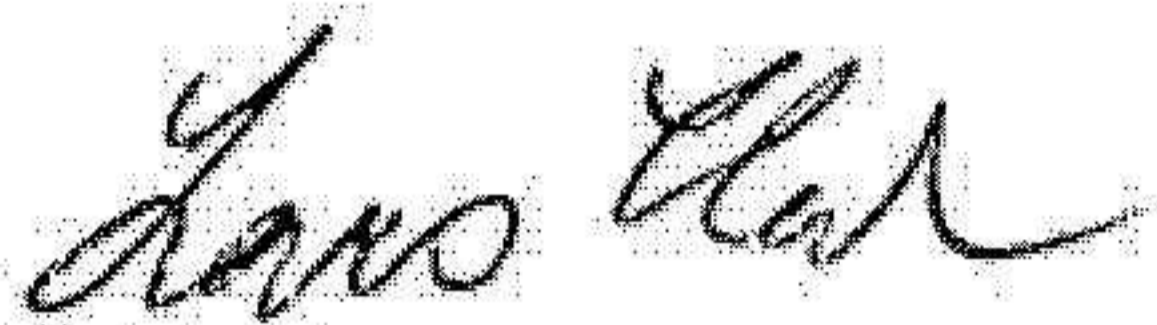
2023-01-01 – 2023-12-31

Fastställelseintyg

Jag intygar att resultaträkningen och balansräkningen har fastställts på årsstämma 2024-06-27.

Årsstämman beslöt att godkänna styrelsens förslag på resultatdisposition.


Jag och styrelsen intygar att innehållet i dessa elektroniska handlingar överensstämmer med originalen.



Lars Humla

Styrelseordförande

2024-06-27



Elizabeth Möller Humla

Styrelsesuppleant

2024-06-27

Årsredovisning

Styrelsen och verkställande direktören avger följande årsredovisning för räkenskapsåret 2023-01-01 – 2023-12-31.

Innehåll	Sida
-Förvaltningsberättelse	2
-Resultaträkning	4
-Balansräkning	6
-Noter	7
-Underskrifter	7

Om inte annat särskilt anges, redovisas alla belopp i hela kronor (sek).

Förvaltningsberättelse

Verksamheten

Allmänt om verksamheten

Företaget bedriver verksamhet med Konsultverksamhet inom affärsutveckling, Solenergi och DC-Kraft, Försäljning av Konsumentprodukter, företrädesvis avseende kosttillskott, hudvård och hemkem.

Företaget har sitt säte i Järfälla

Flerårsöversikt

Beloppen i flerårsöversikten är angivna i tusental kronor om inte annat anges.

	<u>2301-2312</u>	<u>2201-2212</u>	<u>2101-2112</u>
<u>Nettoomsättning</u>	<u>631</u>	<u>118</u>	<u>549</u>
<u>Resultat efter finansiella poster</u>	<u>296</u>	<u>-124</u>	<u>198</u>

FÖRÄNDRINGAR I EGET KAPITAL

RESULTATDISPOSITION

Medel att disponera:

Balanserat resultat	-2 048 773
Årets resultat	295 972
Summa	-1 752 801

Förslag till disposition:

Balanseras i ny räkning	-1 752 801
Summa	-1 752 801

Bolagets resultat och ställning framgår av efterföljande resultat- och balansräkningar

Resultaträkning	2023-01-01 2023-12-31	2022-01-01 -2022-12-31
Not		
Rörelseintäkter, lagerförändringar m.m.		
Nettoomsättning	130 901	118 368
Förändring av lager av produkter i arbete, färdiga varor och pågående arbete för annan räkning	6 971	-21 164
Övriga rörelseintäkter	500 234	6 399
Summa rörelseintäkter, lagerförändringar m.m.	638 106	103 603
Rörelsekostnader		
Handelsvaror	-76 052	-79 273
Övriga externa kostnader	-133 734	-34 919
Personalkostnader	0	0
Av- och nedskrivningar av materiella och immateriella anläggningstillgångar		
Övriga rörelsekostnader	-135 889	-113 713
Summa rörelsekostnader	-345 675	-227 905
<i>Rörelseresultat</i>		-124 302
Finansiella poster		
Övriga ränteintäkter och liknande resultatposter	3541	202
Räntekostnader och liknande resultatposter	0	0
Summa finansiella poster	3541	202
Resultat efter finansiella poster	295 972	-124 100
Resultat före skatt	295 972	-124 100
Årets resultat	295 972	-124 100

Balansräkning	Not	2023-01-01 2023-12-31	2022-12-31
Tillgångar			
Anläggningstillgångar			
<i>Materiella anläggningstillgångar</i>			
Byggnader och mark		0	<u>0</u>
Maskiner och andra tekniska anläggningar		0	<u>0</u>
Inventarier, verktyg och installationer		0	<u>0</u>
<i>Summa materiella anläggningstillgångar</i>		0	
Finansiella anläggningstillgångar			
Andra långfristiga värdepappersinnehav		<u>37 650</u>	<u>37 650</u>
Andra långsiktiga fordringar		<u>0</u>	<u>0</u>
<i>Summa finansiella anläggningstillgångar</i>		<u>37 650</u>	<u>37 650</u>
Summa anläggningstillgångar			
Omsättningstillgångar			
Varulager m.m.			
Råvaror och förnödenheter		39 953	32 982
<i>Summa varulager m.m.</i>		<u>39 953</u>	<u>32 982</u>
Kortfristiga fordringar			
Kundfordringar		92 680	103 218
Övriga fordringar		106 121	112 880
<i>Summa kortsiktiga fordringar</i>		<u>198 801</u>	<u>216 098</u>
Kortfristiga placeringar			
Övriga kortfristiga placeringar		45 245	45 245
<i>Summa kortfristiga placeringar</i>		45 245	<u>45 245</u>
Kassa och bank			
Kassa och bank		375 625	258 924
<i>Summa kassa och bank</i>		<u>375 625</u>	<u>258 924</u>
Summa omsättningstillgångar		<u>697 274</u>	<u>590 899</u>
SUMMA TILLGÅNGAR		<u>697 274</u>	<u>590 899</u>

Balansräkning	Not	2023-01-01 2023-12-31	2022-01-01 2022-12-31
Eget kapital och skulder			
Eget kapital			
<i>Bundet eget kapital</i>			
Aktiekapital		100 000	100 000
<i>Summa bundet eget kapital</i>		<u>100 000</u>	<u>100 000</u>
<i>Fritt eget kapital</i>			
Balanserat resultat		-2 048 773	-1 924 674
Årets resultat		295 972	-124 100
<i>Summa fritt eget kapital</i>		-1 752 801	<u>-2 048 774</u>
Summa eget kapital		<u>-1 652 801</u>	<u>-1 948 774</u>
<i>Långfristiga skulder</i>			
Övriga skulder		0	0
Summa långfristiga skulder		0	<u>0</u>
<i>Kortfristiga skulder</i>			
Leverantörsskulder		-241 834	-411 974
Övriga skulder		-2 108 241	-2 127 699
Summa kortfristiga skulder		<u>-2 350 075</u>	<u>-2 539 673</u>
Summa eget kapital och skulder		<u>697 274</u>	<u>590 899</u>

FIVE LAB

7(7)

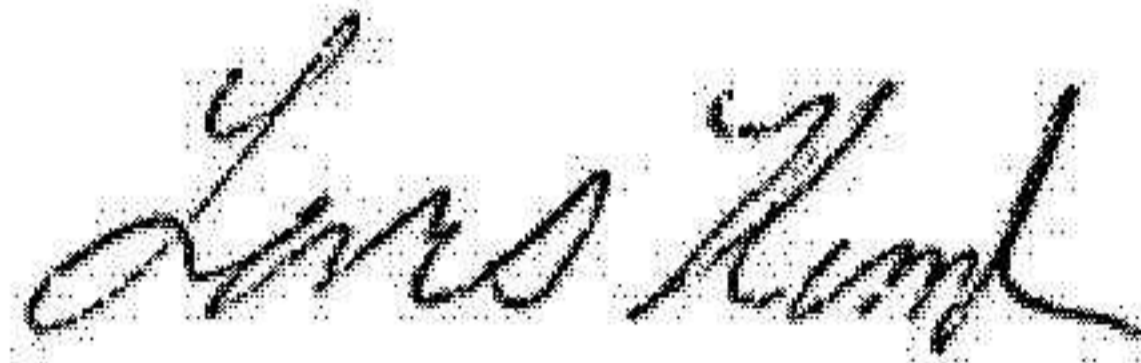
556729-6669

Noter

Not 1 Redovisningsprinciper

Årsredovisningen har upprättats enligt årsredovisningslagen och BFNAR 2016:10
Årsredovisning i mindre företag (K2)

Underskrifter



Lars Humla

2024-06-27



Elizabeth Möller Humla

2024-06-27

2024073113400