

Årsredovisning
och
Koncernredovisning
för
Ingemar Joby AB
559073-7424

Räkenskapsåret
2022-09-01 – 2023-08-31

Fastställelseintyg

Undertecknad styrelseledamot i Ingemar Joby AB intygar att resultaträkningen och balansräkningen i årsredovisningen för moderbolaget samt koncernresultaträkningen och koncernbalansräkningen har fastställts på årsstämma 22/2 2024. Årsstämman beslutade att godkänna styrelsens förslag till resultatdisposition.

Jag intygar också att innehållet i årsredovisningen och revisionsberättelsen stämmer överens med originalen.

Hova 22/2 2024


Ingemar Joby

Årsredovisning
och
Koncernredovisning
för
Ingemar Joby AB
559073-7424

Räkenskapsåret

2022-09-01 – 2023-08-31

Styrelsen för Ingemar Joby AB avger följande årsredovisning och koncernredovisning för räkenskapsåret 2022-09-01 – 2023-08-31.

Förvaltningsberättelse

Information om verksamheten

Bolaget bedriver konsultverksamhet inom åkeribranschen samt förvaltar aktier i dotterbolag.

Företaget har sitt säte i Gullspångs kommun.

Flerårsöversikt (Tkr)

Koncernen	2022/23	2021/22	2020/21	2019/20	2018/19
Nettoomsättning	99 343	108 875	98 580	95 435	91 544
Balansomslutning	69 285	67 470	61 617	56 481	66 222
Soliditet (%)	76,9	69,2	62,9	50,2	29,8
Resultat efter finansiella poster	9 007	7 661	11 284	9 315	7 463
Moderbolaget	2022/23	2021/22	2020/21	2019/20	2018/19
Nettoomsättning	0	0	0	0	0
Balansomslutning	39 346	39 190	39 669	46 608	54 355
Soliditet (%)	78,2	79,9	72,6	56,6	45,5
Resultat efter finansiella poster	155	151	239	1 508	-1 065

Förändringar i eget kapital

Koncernen	Aktie- kapital	Annat eget kapital inkl. årets resultat	Minoritets- intresse	Totalt
Belopp vid årets ingång	50 000	46 387 403		46 437 403
Disposition enligt beslut av årsstämman:				
Utdelning		-700 000		-700 000
Omräkningsdifferens		-18 985		-18 985
Omklassificering		-190 272	190 272	0
Årets resultat		7 009 874	526 686	7 536 560
Belopp vid årets utgång	50 000	52 488 020	716 958	53 254 978

2024031210878

Moderbolaget	Aktie- kapital	Balanserat resultat	Årets resultat	Totalt
Belopp vid årets ingång	50 000	27 983 174	1 971 052	30 004 226
Disposition enligt beslut av årsstämman:				
Utdelning		-700 000		-700 000
Balanseras i ny räkning		1 971 052	-1 971 052	0
Årets resultat			143 705	143 705
Belopp vid årets utgång	50 000	29 254 226	143 705	29 447 931

Förslag till vinstdisposition

Styrelsen föreslår att till förfogande stående vinstmedel (kronor):

balanserad vinst	29 254 226
årets vinst	143 705
	29 397 931

disponeras så att	
till aktieägare utdelas (4 000 kronor per aktie)	2 000 000
i ny räkning överföres	27 397 931
	29 397 931

Styrelsen föreslås bemyndigas att besluta om tidpunkt då utdelningen skall betalas.

Styrelsen anser att förslaget är förenligt med försiktighetsregeln i 17 kap. 3 § aktiebolagslagen enligt följande redogörelse: Styrelsens uppfattning är att vinstutdelningen är försvarlig med hänsyn till de krav verksamhetens art, omfattning och risk ställer på storleken på det egna kapitalet, bolagets konsolideringsbehov, likviditet och ställning i övrigt.

Koncernens och moderbolagets resultat och ställning i övrigt framgår av efterföljande resultat- och balansräkningar samt kassaflödesanalyser med noter.

Koncernens Resultaträkning

	Not	2022-09-01 -2023-08-31	2021-09-01 -2022-08-31
Nettoomsättning		99 342 623	108 875 463
Övriga rörelseintäkter		2 671 875	922 426
		102 014 498	109 797 889
Rörelsens kostnader			
Råvaror, förnödenheter och underleverantörer		-67 575 624	-77 036 652
Övriga externa kostnader		-3 117 262	-3 580 500
Personalkostnader	2	-15 793 642	-15 725 006
Avskrivningar och nedskrivningar av materiella och immateriella anläggningstillgångar		-7 205 553	-4 790 507
Övriga rörelsekostnader		-102 036	0
		-93 794 117	-101 132 665
Rörelseresultat	3	8 220 381	8 665 224
Resultat från finansiella poster			
Resultat från andelar i intresseföretag och gemensamt styrda företag	4	526 686	-176 140
Resultat från övriga värdepapper och fordringar som är anläggningstillgångar	5	134 546	154 442
Övriga ränteintäkter och liknande resultatposter		207 297	713 446
Räntekostnader och liknande resultatposter		-81 768	-70 532
		786 761	621 216
Resultat efter finansiella poster		9 007 142	9 286 441
Resultat före skatt		9 007 142	9 286 441
Skatt på årets resultat	6	-1 177 580	-1 485 718
Uppskjuten skatt		-293 002	-139 562
Årets resultat		7 536 560	7 661 161
Hänförligt till moderföretagets aktieägare		7 009 874	7 837 300
Hänförligt till innehav utan bestämmande inflytande		526 686	-176 140

2024031210879

Koncernens Balansräkning

Not 2023-08-31 2022-08-31

TILLGÅNGAR

Anläggningstillgångar

Materiella anläggningstillgångar

Byggnader och mark	7	1 949 708	2 121 391
Inventarier, verktyg och installationer	8	25 203 221	22 151 373
		27 152 929	24 272 764

Finansiella anläggningstillgångar

Andelar i intresseföretag och gemensamt styrda företag	9	1 233 458	706 772
Andra långfristiga värdepappersinnehav	10	317 555	317 555
Andra långfristiga fordringar	11	10 115 254	10 544 254
		11 666 267	11 568 581
Summa anläggningstillgångar		38 819 196	35 841 345

Omsättningstillgångar

Varulager m m

Råvaror och förnödenheter		426 675	186 575
		426 675	186 575

Kortfristiga fordringar

Kundfordringar		9 456 547	11 936 042
Övriga fordringar		1 128 065	1 566 134
Förutbetalda kostnader och upplupna intäkter	12	760 726	1 126 802
		11 345 338	14 628 978

Kassa och bank

Summa omsättningstillgångar		18 693 755	16 813 054
------------------------------------	--	-------------------	-------------------

SUMMA TILLGÅNGAR

69 284 964 67 469 952

Koncernens Balansräkning

EGET KAPITAL OCH SKULDER

	Not	2023-08-31	2022-08-31
Eget kapital	13		
Eget kapital hänförligt till moderföretagets aktieägare			
Aktiekapital		50 000	50 000
Annat eget kapital inklusive årets resultat		52 488 020	46 387 403
Eget kapital hänförligt till moderföretagets aktieägare		52 538 020	46 437 403
Innehav utan bestämmande inflytande			
Innehav utan bestämmande inflytande		716 958	0
Eget kapital hänförligt till minoritetsintresset		716 958	0
Summa eget kapital		53 254 978	46 437 403
Avsättningar			
Avsättningar för uppskjuten skatt		3 923 124	3 630 122
		3 923 124	3 630 122
Långfristiga skulder			
Skulder till kreditinstitut	15	98 642	1 319 871
		98 642	1 319 871
Kortfristiga skulder			
Skulder till kreditinstitut	15	394 572	714 576
Leverantörsskulder		6 960 186	9 316 057
Aktuella skatteskulder		1 204 670	934 344
Övriga skulder		1 175 495	1 861 902
Upplupna kostnader och förutbetalda intäkter	16	2 273 297	3 255 677
		12 008 220	16 082 556
SUMMA EGET KAPITAL OCH SKULDER		69 284 964	67 469 952

Koncernens Kassaflödesanalys

Not

2022-09-01
-2023-08-31

2021-09-01
-2022-08-31

Den löpande verksamheten

Resultat efter finansiella poster	9 007 142	9 286 440
Justeringar för poster som inte ingår i kassaflödet m.m	4 089 324	5 048 836
Betald skatt	-907 254	-1 298 497

Kassaflöde från den löpande verksamheten före förändringar av rörelsekapital

12 189 212 13 036 779

Kassaflöde från förändringar i rörelsekapital

Förändring av varulager och pågående arbeten	-240 100	51 716
Förändring kundfordringar	2 479 495	-1 857 272
Förändring av kortfristiga fordringar	804 145	-6 077
Förändring leverantörsskulder	-2 355 871	1 592 698
Förändring av kortfristiga skulder	-1 668 787	832 439

Kassaflöde från den löpande verksamheten

11 208 094 13 650 283

Investeringsverksamheten

Investeringar i materiella anläggningstillgångar	-11 424 660	-8 970 453
Investeringar i finansiella anläggningstillgångar	429 000	276 144
Försäljning av finansiella anläggningstillgångar	3 909 500	0

Kassaflöde från investeringsverksamheten

-7 086 160 -8 694 309

Finansieringsverksamheten

Amortering av lån	-1 541 233	-2 958 249
Utbetald utdelning	-700 000	0

Kassaflöde från finansieringsverksamheten

-2 241 233 -2 958 249

Årets kassaflöde

1 880 701 1 997 725

Likvida medel vid årets början

Likvida medel vid årets början 16 813 054 14 815 329

Likvida medel vid årets slut

18 693 755 16 813 054

2024031210882

Moderbolagets Resultaträkning

	Not	2022-09-01 -2023-08-31	2021-09-01 -2022-08-31
		0	0
Rörelsens kostnader			
Övriga externa kostnader		-63 257	-86 471
		-63 257	-86 471
Rörelseresultat		-63 257	-86 471
Resultat från finansiella poster			
Resultat från övriga värdepapper och fordringar som är anläggningstillgångar	5	132 856	154 260
Övriga ränteintäkter och liknande resultatposter		86 577	88 035
Räntekostnader och liknande resultatposter		-880	-4 755
		218 553	237 540
Resultat efter finansiella poster		155 296	151 069
Bokslutsdispositioner	17	0	2 300 000
Resultat före skatt		155 296	2 451 069
Skatt på årets resultat		-11 591	-480 017
Årets resultat		143 705	1 971 052

2024031210883

Moderbolagets Balansräkning

Not 2023-08-31 2022-08-31

TILLGÅNGAR

Anläggningstillgångar

Finansiella anläggningstillgångar

Andelar i koncernföretag	18	26 720 354	26 720 354
Andelar i intresseföretag och gemensamt styrda företag	9	516 500	516 500
Andra långfristiga värdepappersinnehav	10	56 100	56 100
Andra långfristiga fordringar	11	10 115 254	10 544 254
		37 408 208	37 837 208
Summa anläggningstillgångar		37 408 208	37 837 208

Omsättningstillgångar

Kortfristiga fordringar

Kundfordringar		49 698	49 698
Fordringar hos koncernföretag		1 000 000	1 000 000
Övriga fordringar		507 647	14 615
		1 557 345	1 064 313

Kassa och bank

Summa omsättningstillgångar		1 937 685	1 352 509
------------------------------------	--	------------------	------------------

SUMMA TILLGÅNGAR

39 345 893 39 189 717

Moderbolagets Balansräkning

Not 2023-08-31 2022-08-31

EGET KAPITAL OCH SKULDER

Eget kapital

13, 19

Bundet eget kapital

Aktiekapital

50 000

50 000

50 000

50 000

Fritt eget kapital

Balanserad vinst eller förlust

29 254 226

27 983 174

Årets resultat

143 705

1 971 052

29 397 931

29 954 226

Summa eget kapital

29 447 931

30 004 226

Obeskattade reserver

20

1 650 000

1 650 000

Kortfristiga skulder

Skulder till koncernföretag

7 668 478

7 020 307

Aktuella skatteskulder

491 608

480 017

Övriga skulder

86 996

32 779

Upplupna kostnader och förutbetalda intäkter

16

880

2 388

Summa kortfristiga skulder

8 247 962

7 535 491

SUMMA EGET KAPITAL OCH SKULDER

39 345 893

39 189 717

Moderbolagets Kassaflödesanalys

	Not	2022-09-01 -2023-08-31	2021-09-01 -2022-08-31
Den löpande verksamheten			
Resultat efter finansiella poster		155 296	151 069
Justeringar för poster som inte ingår i kassaflödet	21	0	0
Betald skatt		0	-647 633
Kassaflöde från den löpande verksamheten före förändring av rörelsekapital		155 296	-496 564
Kassaflöde från förändring av rörelsekapitalet			
Förändring av kundfordringar		0	-15 699
Förändring av kortfristiga fordringar		-493 032	3 017 563
Förändring av kortfristiga skulder		52 709	-2 997 612
Kassaflöde från den löpande verksamheten		-285 027	-492 312
Investeringsverksamheten			
Försäljning av finansiella anläggningstillgångar		429 000	100 000
Kassaflöde från investeringsverksamheten		429 000	100 000
Finansieringsverksamheten			
Upptagna lån		648 171	0
Utbetald utdelning		-700 000	0
Kassaflöde från finansieringsverksamheten		-51 829	0
Årets kassaflöde		92 144	-392 312
Likvida medel vid årets början			
Likvida medel vid årets början		288 196	680 508
Likvida medel vid årets slut		380 340	288 196

2024051210886

Noter

Not 1 Redovisnings- och värderingsprinciper

Allmänna upplysningar

Årsredovisningen och koncernredovisningen är upprättad i enlighet med årsredovisningslagen och BFNAR 2012:1 Årsredovisning och koncernredovisning (K3).

Redovisningsprinciperna är oförändrade jämfört med föregående år.

Intäktsredovisning

Intäkter har tagits upp till verkligt värde av vad som erhållits eller kommer att erhållas och redovisas i den omfattning det är sannolikt att de ekonomiska fördelarna kommer att tillgodogöras bolaget och intäkterna kan beräknas på ett tillförlitligt sätt.

Koncernredovisning

Konsolideringsmetod

Koncernredovisningen har upprättats enligt förvärvsmetoden. Detta innebär att förvärvade verksamheters identifierbara tillgångar och skulder redovisas till marknadsvärde enligt upprättad förvärvsanalys. Överstiger verksamhetens anskaffningsvärde det beräknade marknadsvärdet av de förväntade nettotillgångarna enligt förvärvsanalysen redovisas skillnaden som goodwill.

Transaktioner mellan koncernföretag

Koncerninterna fordringar och skulder samt transaktioner mellan koncernföretag liksom orealiserade vinster elimineras i sin helhet. Orealiserade förluster elimineras också såvida inte transaktionen motsvarar ett nedskrivningsbehov.

Förändring av internvinst under räkenskapsåret har elimineras i koncernresultaträkningen.

Anläggningstillgångar

Immateriella och materiella anläggningstillgångar redovisas till anskaffningsvärde minskat med ackumulerade avskrivningar enligt plan och eventuella nedskrivningar.

Avskrivning sker linjärt över den förväntade nyttjandeperioden med hänsyn till väsentligt restvärde. Följande avskrivningsprocent tillämpas:

Koncernen

Maskiner, inventarier och bilar	15-20
Negativ goodwill	20

Byggnadskomponenter har skrivits av enligt följande:

Stomme och grund	2,5
Stomkomplettering och fasad	5
Yttertak	6,67
Fönster	3,33
Värme och sanitet	4
El	3,33
Restpost	4

Nyckeltalsdefinitioner

Nettoomsättning

Rörelsens huvudintäkter, fakturerade kostnader, sidointäkter samt intäktskorrigeringar.

Balansomslutning

Företagets samlade tillgångar.

Soliditet (%)

Justerat eget kapital (eget kapital och obeskattade reserver med avdrag för uppskjuten skatt) i procent av balansomslutning.

Resultat efter finansiella poster

Resultat efter finansiella intäkter och kostnader men före bokslutsdispositioner och skatter.

Not Ställda säkerheter

Koncernen

	2023-08-31	2022-08-31
För företagets egen räkning:		
Transportfordon med äganderättsförbehåll	0	0
Företagsinteckning	500 000	500 000
	500 000	500 000

Not 2 Anställda och personalkostnader

Koncernen

	2022-09-01	2021-09-01
	2023-08-31	2022-08-31
Medelantalet anställda		
Kvinnor	3	3
Män	23	23
	26	26
Löner och andra ersättningar		
Styrelse och verkställande direktör	466 550	573 030
Tantiem och liknande ersättning till styrelse och verkställande direktör	0	630 000
Övriga anställda	10 067 986	9 441 125
	10 534 536	10 644 155

Sociala kostnader

Pensionskostnader för styrelse och verkställande direktör	177 024	229 040
Pensionskostnader för övriga anställda	524 175	431 433
Övriga sociala avgifter enligt lag och avtal	3 394 421	3 280 898
	4 095 620	3 941 371

Totala löner, ersättningar, sociala kostnader och pensionskostnader

14 630 156 **14 585 526**

**Not 3 Inköp och försäljning mellan koncernföretag
Koncernen**

2022-09-01 2021-09-01
2023-08-31 2022-08-31

Andel av årets totala inköp som skett från andra företag i koncernen	3,46 %	3,47 %
Andel av årets totala försäljningar som skett till andra företag i koncernen	2,26 %	2,46 %

**Not 4 Resultat från andelar i intresseföretag och gemensamt styrda företag
Koncernen**

2022-09-01 2021-09-01
2023-08-31 2022-08-31

Andel av årets resultat	526 686	-176 140
	526 686	-176 140

**Not 5 Resultat från övriga värdepapper och fordringar som är anläggningstillgångar
Koncernen**

2022-09-01 2021-09-01
-2023-08-31 -2022-08-31

Erhållna utdelningar	4 856	26 260
Kursdifferenser	1 690	182
Resultat vid avyttringar		0
Nedskrivningar	128 000	128 000
	134 546	154 442

2024031210889

Moderbolaget

	2022-09-01 -2023-08-31	2021-09-01 -2022-08-31
Erhållna utdelningar	4 856	26 260
Kursdifferenser	0	0
Resultat vid avyttringar	0	0
Nedskrivningar	128 000	128 000
	132 856	154 260

**Not 6 Skatt på årets resultat
Koncernen**

	2022-09-01 2023-08-31	2021-09-01 2022-08-31
Aktuell skatt	-1 177 580	-1 485 718
Uppskjuten skatt	-293 002	-139 562
	-1 470 582	-1 625 280

**Not 7 Byggnader och mark
Koncernen**

	2023-08-31	2022-08-31
Ingående anskaffningsvärden	3 981 326	3 874 376
Inköp	0	106 950
Utgående ackumulerade anskaffningsvärden	3 981 326	3 981 326
Ingående avskrivningar	-1 859 935	-1 692 736
Årets avskrivningar	-171 683	-167 199
Utgående ackumulerade avskrivningar	-2 031 618	-1 859 935
Utgående redovisat värde	1 949 708	2 121 391

2024031210890

**Not 8 Inventarier, verktyg och installationer
Koncernen**

	2023-08-31	2022-08-31
Ingående anskaffningsvärden	56 194 528	49 248 525
Inköp	11 424 660	8 863 503
Försäljningar/utrangeringar	-10 156 933	-1 917 500
Utgående ackumulerade anskaffningsvärden	57 462 255	56 194 528
Ingående avskrivningar	-34 043 155	-29 477 056
Försäljningar/utrangeringar	8 817 991	1 666 236
Årets avskrivningar	-7 033 870	-6 232 335
Utgående ackumulerade avskrivningar	-32 259 034	-34 043 155
Utgående redovisat värde	25 203 221	22 151 373

**Not 9 Andelar i intresseföretag och gemensamt styrda företag
Koncernen**

	2023-08-31	2022-08-31
Ingående anskaffningsvärden	706 772	882 916
Andel av årets resultat	526 686	-176 144
Utgående ackumulerade anskaffningsvärden	1 233 458	706 772
Utgående redovisat värde	1 233 458	706 772

Moderbolaget

	2023-08-31	2022-08-31
Ingående anskaffningsvärden	516 500	516 500
Utgående ackumulerade anskaffningsvärden	516 500	516 500
Utgående redovisat värde	516 500	516 500

**Not 10 Andra långfristiga värdepappersinnehav
Koncernen**

	2023-08-31	2022-08-31
Ingående anskaffningsvärden	317 555	811 625
Omklassificeringar	0	-494 070
Utgående ackumulerade anskaffningsvärden	317 555	317 555
Utgående redovisat värde	317 555	317 555

Moderbolaget

	2023-08-31	2022-08-31
Ingående anskaffningsvärden	56 100	550 170
Omklassificeringar		-494 070
Utgående ackumulerade anskaffningsvärden	56 100	56 100
Utgående redovisat värde	56 100	56 100

**Not 11 Andra långfristiga fordringar
Koncernen**

	2023-08-31	2022-08-31
Ingående anskaffningsvärden	10 544 254	10 150 184
Tillkommande fordringar	0	394 070
Avgående fordringar	-429 000	0
Utgående ackumulerade anskaffningsvärden	10 115 254	10 544 254
Utgående redovisat värde	10 115 254	10 544 254

Moderbolaget

	2023-08-31	2022-08-31
Ingående anskaffningsvärden	10 544 254	10 150 184
Tillkommande fordringar		394 070
Avgående fordringar	-429 000	0
Utgående ackumulerade anskaffningsvärden	10 115 254	10 544 254
Utgående redovisat värde	10 115 254	10 544 254

**Not 12 Förutbetalda kostnader och upplupna intäkter
Koncernen**

	2023-08-31	2022-08-31
Förutbetalda försäkringar	161 816	180 852
Förutbetalda fordonsskatter och vägavgifter	179 339	151 953
Fordran utländsk moms	324 278	711 253
Upplupna ränteintäkter	80 724	0
Övriga förutbetalda kostnader	14 569	82 744
	760 726	1 126 802

2024031210893

**Not 13 Antal aktier och kvotvärde
Koncernen**

Namn	Antal aktier	Kvotvärde
Antal A-Aktier	500	100
	500	100

Moderbolaget

Namn	Antal aktier	Kvotvärde
Antal A-Aktier	500	100
	500	

**Not 14 Uppskjuten skatteskuld
Koncernen**

	2023-08-31	2022-08-31
Belopp vid årets ingång	3 630 122	3 466 560
Under året ianspråktaga belopp	293 002	163 562
	3 923 124	3 630 122

**Not 15 Skulder som avser flera poster
Koncernen**

Företagets banklån om 493 214 kronor redovisas under följande poster i balansräkningen.

	2023-08-31	2022-08-31
Långfristiga skulder		
Övriga skulder till kreditinstitut	98 642	1 319 871
	98 642	1 319 871
Kortfristiga skulder		
Övriga skulder till kreditinstitut	394 572	714 576
	394 572	714 576

**Not 16 Upplupna kostnader och förutbetalda intäkter
Koncernen**

	2023-08-31	2022-08-31
Upplupna räntekostnader	880	2 388
Upplupna löner	571 878	1 155 491
Upplupna semesterlöner	1 037 618	1 128 454
Upplupna sociala avgifter	505 702	447 613
Upplupen avgift Fora	0	15 106
Övriga upplupna kostnader	157 219	361 816
Löneskatt	0	144 809
	2 273 297	3 255 677

Moderbolaget

	2023-08-31	2022-08-31
Upplupna utgiftsräntor	880	2 388
	880	2 388

**Not 17 Bokslutsdispositioner
Moderbolaget**

	2022-09-01 -2023-08-31	2021-09-01 -2022-08-31
Avsättning till periodiseringsfond	0	-700 000
Mottagna koncernbidrag	0	3 000 000
	0	2 300 000

**Not 18 Andelar i koncernföretag
Moderbolaget**

	2023-08-31	2022-08-31
Ingående anskaffningsvärden	26 720 354	26 720 354
Utgående ackumulerade anskaffningsvärden	26 720 354	26 720 354
Utgående redovisat värde	26 720 354	26 720 354

**Not 19 Disposition av vinst eller förlust
Moderbolaget**

2023-08-31

Förslag till vinstdisposition

Styrelsen föreslår att till förfogande stående vinstmedel:

balanserad vinst	29 254 226
årets vinst	143 705
	29 397 931

disponeras så att	
till aktieägare utdelas (4 000 kronor per aktie)	2 000 000
i ny räkning överföres	27 397 931
	29 397 931

**Not 20 Obeskattade reserver
Moderbolaget**

2023-08-31

2022-08-31

förändring periodiseringsfond	700 000	700 000
förändring periodiseringsfond	950 000	950 000
	1 650 000	1 650 000
Uppskjuten skatt avseende obeskattade reserver	339 900	339 900
Skatteeffekt av schablonränta på periodiseringsfond	6 594	4 750

**Not 21 Justering för poster som inte ingår i kassaflödet
Koncernen**

2023-08-31

2022-08-31

Avskrivningar	7 205 553	6 399 534
Vinst vid försäljning av anläggningstillgångar	-2 570 558	251 264
Resultatandel intressebolag	-526 686	0
Förändring av övriga avsättningar	0	-1 609 027
Övrig justeringspost	-18 985	7 065
	4 089 324	5 048 836

Moderbolaget

2023-08-31

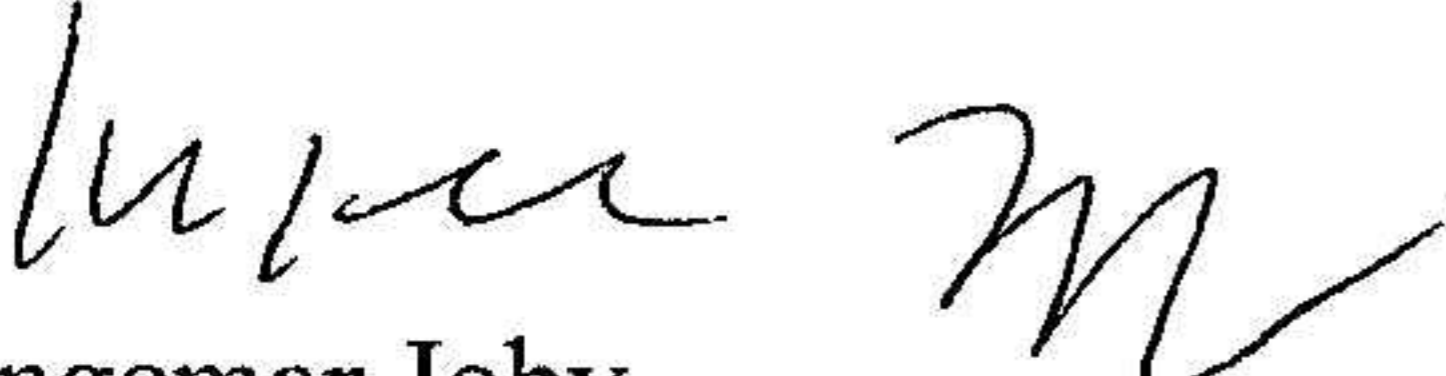
2022-08-31

Avskrivningar	0	0
	0	0


Ingemar Joby AB
Org.nr 559073-7424

20(20)

Hova 30 / 1 2024


Ingemar Joby

Min revisionsberättelse har lämnats 22 / 2 2024


Gunnar Andersson
Auktoriserad revisor

2024031210896

Revisionsberättelse

Till bolagsstämman i Ingemar Joby AB
Org.nr 559073-7424

Rapport om årsredovisningen och koncernredovisningen

Uttalanden

Jag har utfört en revision av årsredovisningen och koncernredovisningen för Ingemar Joby AB för räkenskapsåret 2022-09-01 - 2023-08-31.

Enligt min uppfattning har årsredovisningen och koncernredovisningen upprättats i enlighet med årsredovisningslagen och ger en i alla väsentliga avseenden rättvisande bild av moderbolagets och koncernens finansiella ställning per den 2023-08-31 och av dessas finansiella resultat och kassaflöde för året enligt årsredovisningslagen. Förvaltningsberättelsen är förenlig med årsredovisningens och koncernredovisningens övriga delar.

Jag tillstyrker därför att bolagsstämman fastställer resultaträkningen och balansräkningen för moderbolaget och koncernen.

Grund för uttalanden

Jag har utfört revisionen enligt International Standards on Auditing (ISA) och god revisionssed i Sverige. Mitt ansvar enligt dessa standarder beskrivs närmare i avsnittet *Revisorns ansvar*. Jag är oberoende i förhållande till moderbolaget och koncernen enligt god revisorssed i Sverige och har i övrigt fullgjort mitt yrkesetiska ansvar enligt dessa krav.


Jag anser att de revisionsbevis jag har inhämtat är tillräckliga och ändamålsenliga som grund för mina uttalanden.

Styrelsens ansvar

Det är styrelsen som har ansvaret för att årsredovisningen och koncernredovisningen upprättas och att de ger en rättvisande bild enligt årsredovisningslagen. Styrelsen ansvarar även för den interna kontroll som den bedömer är nödvändig för att upprätta en årsredovisning och koncernredovisning som inte innehåller några väsentliga felaktigheter, vare sig dessa beror på oegentligheter eller misstag.

Vid upprättandet av årsredovisningen och koncernredovisningen ansvarar styrelsen för bedömningen av bolagets och koncernens förmåga att fortsätta verksamheten. Den upplyser, när så är tillämpligt, om förhållanden som kan påverka förmågan att fortsätta verksamheten och att använda antagandet om fortsatt drift. Antagandet om fortsatt drift tillämpas dock inte om beslut har fattats om att avveckla verksamheten.

Revisorns ansvar

Mina mål är att uppnå en rimlig grad av säkerhet om huruvida årsredovisningen och koncernredovisningen som helhet inte innehåller några väsentliga felaktigheter, vare sig dessa beror på oegentligheter eller misstag, och att lämna en revisionsberättelse som innehåller mina uttalanden. Rimlig säkerhet är en hög grad av säkerhet, men är ingen garanti för att en revision som utförs enligt ISA och god revisionssed i Sverige alltid kommer att upptäcka en väsentlig felaktighet om en sådan finns. Felaktigheter kan uppstå på grund av oegentligheter eller misstag och anses vara väsentliga om de enskilt eller tillsammans rimligen kan förväntas påverka de ekonomiska beslut som användare fattar med grund i årsredovisningen och koncernredovisningen. 

En ytterligare beskrivning av mitt ansvar för revisionen av årsredovisningen finns på Revisorsinspektionens webbplats:

www.revisorsinspektionen.se/revisornsansvar. Denna beskrivning är en del av revisionsberättelsen.

Rapport om andra krav enligt lagar och andra författningar

Uttalanden

Utöver min revision av årsredovisningen och koncernredovisningen har jag även utfört en revision av styrelsens förvaltning för Ingemar Joby AB för räkenskapsåret 2022-09-01 - 2023-08-31 samt av förslaget till dispositioner beträffande bolagets vinst eller förlust.

Jag tillstyrker att bolagsstämman disponerar vinsten enligt förslaget i förvaltningsberättelsen och beviljar styrelsens ledamot ansvarsfrihet för räkenskapsåret.

Grund för uttalanden

Jag har utfört revisionen enligt god revisions sed i Sverige. Mitt ansvar enligt denna beskrivs närmare i avsnittet Revisorns ansvar. Jag är oberoende i förhållande till moderbolaget och koncernen enligt god revisors sed i Sverige och har i övrigt fullgjort mitt yrkesetiska ansvar enligt dessa krav.

Jag anser att de revisionsbevis jag har inhämtat är tillräckliga och ändamålsenliga som grund för mina uttalanden.

Styrelsens ansvar

Det är styrelsen som har ansvaret för förslaget till dispositioner beträffande bolagets vinst eller förlust. Vid förslag till utdelning innefattar detta bland annat en bedömning av om utdelningen är försvarlig med hänsyn till de krav som bolagets och koncernens verksamhetsart, omfattning och risker ställer på storleken av moderbolagets och koncernens egna kapital, konsolideringsbehov, likviditet och ställning i övrigt.

Styrelsen ansvarar för bolagets organisation och förvaltningen av bolagets angelägenheter. Detta innefattar bland annat att fortlöpande bedöma bolagets och koncernens ekonomiska situation och att tillse att bolagets organisation är utformad så att bokföringen, medelsförvaltningen och bolagets ekonomiska angelägenheter i övrigt kontrolleras på ett betryggande sätt.


Revisorns ansvar

Mitt mål beträffande revisionen av förvaltningen, och därmed mitt uttalande om ansvarsfrihet, är att inhämta revisionsbevis för att med en rimlig grad av säkerhet kunna bedöma om någon styrelseledamot i något väsentligt avseende:

- företagit någon åtgärd eller gjort sig skyldig till någon försummelse som kan föranleda ersättningsskyldighet mot bolaget, eller

- på något annat sätt handlat i strid med aktiebolagslagen, årsredovisningslagen eller bolagsordningen.


Mitt mål beträffande revisionen av förslaget till dispositioner av bolagets vinst eller förlust, och därmed mitt uttalande om detta, är att med rimlig grad av säkerhet bedöma om förslaget är förenligt med aktiebolagslagen.

Rimlig säkerhet är en hög grad av säkerhet, men ingen garanti för att en revision som utförs enligt god revisions sed i Sverige alltid kommer att upptäcka åtgärder eller försummelser som kan föranleda ersättningsskyldighet mot bolaget, eller att ett förslag till dispositioner av bolagets vinst eller förlust inte är förenligt med aktiebolagslagen. 

En ytterligare beskrivning av mitt ansvar för revisionen av förvaltningen finns på Revisorsinspektionens webbplats:

www.revisorsinspektionen.se/revisornsansvar. Denna beskrivning är en del av revisionsberättelsen.

Marjestad den 22 februari 2024



Gunnar Andersson
Auktoriserad revisor

2024031210899