

# Årsredovisning

för

## Falkenbergs Vatten och Renhållnings AB

556560-8121

Räkenskapsåret

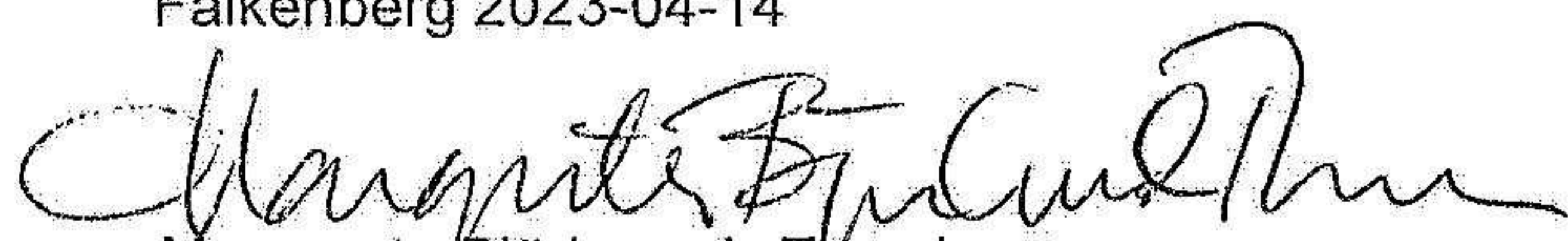
2022

### Fastställelseintyg

Undertecknad verkställande direktör i Falkenbergs Vatten och Renhållnings AB intygar att resultaträkningen och balansräkningen i årsredovisningen har fastställts på årsstämman 2023-04-03. Årsstämman beslutade att godkänna styrelsens förslag till resultatdisposition.

Jag intygar också att innehållet i årsredovisningen och revisionsberättelsen samt lekmannarevisionens granskningsrapport stämmer överens med originalen.

Falkenberg 2023-04-14



Margareta Björksund -Tuominen

# Årsredovisning

för

## Falkenbergs Vatten och Renhållnings AB

556560-8121

Räkenskapsåret

2022

### Innehållsförteckning

Förvaltningsberättelse	1
Resultaträkning	5
Balansräkning	6
Särredovisning	8
Kassaflödesanalys	10
Noter	11

Styrelsen och verkställande direktören för Falkenbergs Vatten och Renhållnings AB avger följande årsredovisning för räkenskapsåret 2022.

Årsredovisningen är upprättad i svenska kronor, SEK. Om inte annat särskilt anges, redovisas alla belopp i tusentals kronor (Tkr). Uppgifter inom parentes avser föregående år.

## Förvaltningsberättelse

### Information om verksamheten

Falkenbergs Vatten och Renhållnings AB, Favrab, bildades 1998. Verksamheten omfattar att inom Falkenbergs kommun äga och hyra de allmänna vatten och avloppsanläggningarna, vara huvudman för den allmänna vatten- och avloppsverksamheten, VA, samt svara för den kommunala renhållningen utom vad gäller myndighetsutövningen.

Bolaget hade ingen anställd personal under räkenskapsåret. Tjänster för administration drift och underhåll har köpts från driftbolaget Vivab.

Verksamheten har omorganiserats så att från 2009-01-01 bedriver Vatten & Miljö i Väst AB (Vivab) VA- och avfallsverksamheten i Falkenbergs och Varbergs kommuner. Favrab och motsvarande bolag i Varberg, Varberg Vatten AB, äger vardera 50 % av Vivab.

### Ägarförhållanden

Favrab är ett helägt dotterbolag till Falkenbergs Stadshus AB (556536-8197) med säte i Falkenberg. Koncernredovisning upprättas av Falkenbergs Stadshus AB.

### Användande av finansiella instrument

Finansiering av anläggningstillgångar för verksamheter ingår numera i upplåning genom Falkenbergs Kommun. Den totala lånesumman är 516 Mkr varav 190 Mkr förfaller senare än fem år från balansdagen.

Bolaget använder sig av ränteswapar som säkring. För tillfälliga finansieringsbehov finns kreditmöjligheter inom kommunkoncernen.

### Väsentliga händelser under räkenskapsåret

#### Vatten och avlopp

Verksamhetens resultat uppgår till 9 787 tkr (12 218 tkr). Överskottet har omfört till verksamhetens VA-fond för att täcka framtida ökade kapitalkostnader för beslutade investeringsprojekt. Fondens värde uppgår till 33 501 tkr (23 714 tkr). Verksamhetens ackumulerade skuld till VA abonnenterna kvarstår med ett värde på 3 343 tkr. Överskottet är högre än förväntat vilket förklaras av lägre kostnader än planerat. Årets intäkter, vilka består av anläggnings- och bruksavgifter, uppgår till 151 492 tkr (142 003 tkr). En orsak till intäktsökningen är höjning av taxan inför 2022. Fakturerade anläggningsavgifter uppgår totalt till 19 672 tkr. I nettoomsättningen på resultaträkningen kommer 6 862 tkr från anläggningsavgifter och består dels av 10 % av årets fakturerade avgifter, dels av periodiserade avgifter från tidigare år. Årets anläggningsavgifter är 2339 tkr lägre än budget på grund av färre VA-anlutningar.

1- Quid

Kostnaderna uppgår totalt till 141 705 tkr, vilket är lägre än vad som budgeterats. De sänkta kostnaderna förklaras av att verksamhetens driftkostnader är lägre främst på grund av minskade kostnader från VIVAB samt en långsammare framdrift i investeringsprojekten vilket medför mindre avskrivningar.

Genom sanering eller relining av gamla ledningar ökas livslängden och färre driftstörningar inträffar. Bland annat har man på Korpens och Stampensväg på Slätten, stora delar av Havsbadsallén i Skrea strand samt på Hällinge Ringväg utfört underhållsarbete och på så vis ökat kapaciteten på ledningarna samt förlängt livslängden.

Under året har förhandlingar och utredningar genomförts för att säkerställa mark för den nya vattenledningen mellan Vessigebro och Falkenberg samt för tryckavloppsledningen till Smedjeholms reningsverk. Förhandlingarna har varit utdragna och bidragit till att genomförande av projekten fördröjts.

Ullareds vattentorn färdigställdes under året och i december hade projektet en offentlig och uppskattad invigning. Vattentornet tryggar dricksvattenförsörjningen för Ullared då det nya vattentornet rymmer fem gånger så mycket som det gamla.

Vattenverksbyggnaden vid Jonstorps vattenverk, som är kulturminnesförklarad, renoverades under året.

Kärrebergs vattenverk är indelat i etapper som bland annat innefattar ny vattenverksbyggnad, utbyggnad av råvattenverk, infiltrationsbäddar samt markarbete. Projektet kommer även innefatta en samförläggning av dricksvattenledning för att möta planerade exploateringsplaner för Vessigebro. Som en del i projektet har under året en ny brunn (borra) anlagts för utökad kapacitet.

Under året har 55 254 tkr investerats i VA-anläggningar.

#### Avfallsverksamhet

Verksamhetens resultat uppgår till 2 942 tkr (530 tkr). Överskottet minskar verksamhetens ackumulerade underskott som därefter uppgår till -2 588 tkr. Resultatet är bättre än budgeterat och förklaras främst genom högre intäkter.

Intäkterna från avfallshanteringen uppgår till 74 884 tkr och är högre än budget. Avvikelsen avser främst en ökad ersättning från Varberg Vatten AB för att täcka driftkostnader för förbehandling- och omlastningsanläggningen i Gödastorp, som efter beslut under 2021 hanteras i Favrab och därefter debiteras Varberg Vatten AB.

Kostnaderna för avfallshanteringen uppgår till 71 942 tkr och är högre än budget. En stor del av avvikelsen är kopplad till driftkostnaderna i Gödastorp av samma skäl som avvikelsen gällande intäkterna.

Avfallsverksamheten har under året investerat 9 515 tkr. Investeringarna avser främst utbyggnad av ÅVC Sandladan för att möjliggöra mottagning av mer material. Dessutom monterades vår första solcellsanläggning på Sandladan.

#### Övriga verksamheter

Favrab äger fastigheten Stafsinge Arvidstorp 3:81, där bland annat Vivab hyr lokaler, samt fastigheten Rönnhagen 10. Fastighetsverksamheten ger ett överskott på 107 tkr. Favrab äger också en anläggning för behandling av bryggeriavloppsvatten. Denna verksamhet gör ett positivt resultat på 187 tkr.

#### Framtida utveckling

Bolaget ser möjligheter att utveckla VA- och avfallsverksamheterna genom det gemensamma bolaget Vatten & Miljö i Väst AB, vilket är samägt med Varberg Vatten AB. Inriktningen är då en effektiv verksamhet med låg miljöpåverkan och hög kundorientering samt att kunna utgöra en förebild för regional samverkan som på sikt även kan innebära samarbete med andra närliggande kommuner.

Bolagets verksamhet har tydligt förändrats från förvaltning och drift till utveckling av VA-anläggningen för anpassning till nya krav och ökad kapacitet, vilket gör att investeringarna inom VA-verksamheten förväntas fortsatt ligga på en hög nivå. Kopplat till detta finns också frågan i vilken utsträckning denna utveckling kan fortsätta att enbart finansieras genom VA-taxa och lån.

Framtida utmaningar är fortsatt planering och utbyggnad av vatten och avlopp i nya områden och i omvandlingsområden. Ytterligare en utmaning är genomförande och finansiering av underhåll av anläggningar och ledningsnät samtidigt som inverkan av pågående och framtida klimatförändringar ska beaktas.

I samband med att kommunerna övertar ansvaret för insamling av material med producentansvar kommer Favrab troligen att få ta över nuvarande återvinningsstationer.

#### Tillstånds- eller anmälningspliktig verksamhet enligt miljöbalken

Vid bolagets anläggningar bedrivs den typ av verksamhet som till stora delar berörs av miljöbalken och dess förordningar. Verksamheten omfattas av anmälnings- och tillståndsplikt enligt miljölagstiftningen. För vattenverken avser tillstånden uttag av vatten. För avloppsreningsverken avser tillstånden behandling av hushållens och industrins avloppsvatten, eftersom VA-verksamheten påverkar miljön via utsläpp av renat avloppsvatten till recipient.

För avfallshanteringen avser tillstånden aktuell verksamhet vid återvinningscentraler. Tillstånden hanteras av Vivab som är verksamhetsutövare.

Flerårsöversikt (Tkr)	2022	2021	2020	2019	2018
Nettoomsättning	207 477	191 502	178 018	170 034	163 818
Resultat efter finansiella poster	3 236	1 031	-3 601	-1 595	325
Balansomslutning	1 115 928	1 049 869	1 001 295	856 580	751 156
Kassalikviditet (%)	329,9	235,5	253,0	198,0	188,0
Soliditet (%)	25,4	25,9	25,1	26,4	27,6
Avkast. på sysselsatt kap. (%)	1,0	0,9	0,4	0,6	1,2
Avkastning på just eget kap. (%)	0,2	0,1	neg	neg	0,0
Avkastning på totalt kap. (%)	0,8	0,7	0,4	0,5	0,8
Genomsnittlig kostnadsränta (%)	1	1	2	2	2

För definitioner av nyckeltal, se Redovisnings- och värderingsprinciper.

#### Resultat och ställning

Bolagets resultat efter finansiella poster är 3 236 tkr (1 031 tkr). Efter bokslutsdispositioner och skatt redovisas resultatet 0 tkr (0 tkr). Summa eget kapital uppgår till 20 813 tkr (20 813 tkr).

L Jöt

### Personal/styrelse

Bolaget har ingen anställd personal. Styrelsen består av fem ordinarie ledamöter vilka alla är män. Bolagets verkställande direktör är en kvinna, hon är anställd i VIVAB och innehar samma position i VIVAB och i Varberg Vatten. Personalkostnader i bolaget utgörs huvudsakligen av ersättning till styrelsen.

### Förändringar i eget kapital (Tkr)

	Aktie- kapital	Balanserat resultat	Årets resultat	Totalt
Belopp vid årets ingång	20 000	813	0	20 813
Disposition enligt beslut av årsstämman:		0	0	0
Årets resultat			0	0
Belopp vid årets utgång	20 000	812	0	20 812

### Förslag till vinstdisposition

Styrelsen föreslår att till förfogande stående vinstmedel (kronor):

balanserad vinst	812 832
årets förlust	-495
	812 337
disponeras så att	
i ny räkning överföres	812 337
	812 337

Företagets resultat och ställning i övrigt framgår av efterföljande resultat- och balansräkning samt kassaflödesanalys med noter.

## Resultaträkning

Tkr

	Not	2022-01-01 -2022-12-31	2021-01-01 -2021-12-31
<b>Rörelsens intäkter</b>			
Nettoomsättning	2	207 477	191 502
Övriga rörelseintäkter		16 704	15 230
<b>Summa rörelsens intäkter</b>		<b>224 181</b>	<b>206 732</b>
<b>Rörelsens kostnader</b>			
Varor & Material		-12 855	-12 357
Entreprenad		-67 495	-68 858
Övriga externa kostnader	3, 4	-103 085	-85 708
Personalkostnader	5	-93	-127
Avskrivningar och nedskrivningar av materiella och immateriella anläggningstillgångar		-32 127	-32 505
<b>Summa rörelsens kostnader</b>		<b>-215 655</b>	<b>-199 555</b>
<b>Rörelseresultat</b>	6	<b>8 526</b>	<b>7 177</b>
<b>Resultat från finansiella poster</b>			
Övriga ränteintäkter och liknande resultatposter	7	229	227
Räntekostnader och liknande resultatposter	8	-5 519	-6 373
<b>Summa finansiella poster</b>		<b>-5 290</b>	<b>-6 146</b>
<b>Resultat efter finansiella poster</b>		<b>3 236</b>	<b>1 031</b>
Bokslutsdispositioner	9	-3 236	-1 031
Skatt på årets resultat		0	0
<b>Årets resultat</b>		<b>0</b>	<b>0</b>

2023052910731

**Balansräkning**

Tkr

Not

2022-12-31

2021-12-31

1

**TILLGÅNGAR**

**Anläggningstillgångar**

*Materiella anläggningstillgångar*

Byggnader och mark	10	166 306	177 188
Maskiner och andra tekniska anläggningar	11	407 820	415 649
Inventarier, verktyg och installationer	12	412	546
Pågående nyanläggningar och förskott avseende materiella anläggningstillgångar	13	142 640	89 987
Summa materiella anläggningstillgångar		717 178	683 370

*Finansiella anläggningstillgångar*

Andelar i intresseföretag	14, 15	3 000	3 000
Fordringar hos moderbolag	16	304 470	295 758
Summa finansiella anläggningstillgångar		307 470	298 758

**Summa anläggningstillgångar**

1 024 648

982 128

**Omsättningstillgångar**

*Kortfristiga fordringar*

Kundfordringar		15 737	15 786
Fordringar hos koncernföretag		242	340
Fordringar hos intresseföretag och gemensamt styrda företag		0	9 069
Övriga fordringar		2 369	601
Förutbetalda kostnader och upplupna intäkter	17	5 069	4 206
Summa kortfristiga fordringar		23 417	30 002

*Fordran Falkenbergs kommun (koncernkonto)*

18

67 863

37 725

*Kassa och bank*

0

14

**Summa omsättningstillgångar**

91 280

67 741

**SUMMA TILLGÅNGAR**

1 115 928

1 049 869

L. Jof

Falkenbergs Vatten och Renhållnings AB  
Org.nr 556560-8121

7 (24)

## Balansräkning

Tkr

Not

2022-12-31

2021-12-31

1

### EGET KAPITAL OCH SKULDER

Eget kapital

19, 20

*Bundet eget kapital*

Aktiekapital

20 000

20 000

Summa bundet eget kapital

20 000

20 000

*Fritt eget kapital*

Balanserad vinst eller förlust

813

813

Summa fritt eget kapital

813

813

Summa eget kapital

20 813

20 813

Obeskattade reserver

21

330 070

316 494

Avsättningar

Övriga avsättningar

22

1 162

1 162

Långfristiga skulder

23, 24

Skulder till Falkenbergs kommun

514 904

478 693

Övriga skulder

210 703

189 081

Summa långfristiga skulder

725 607

667 774

Kortfristiga skulder

24

Leverantörsskulder

12 386

16 993

Skulder till koncernföretag

2 410

1 323

Skulder till Falkenbergs Kommun

1 564

949

Skulder till intresseföretag och gemensamt styrda företag

2 222

0

Övriga skulder

9 545

9 450

Upplupna kostnader och förutbetalda intäkter

25

10 149

14 911

Summa kortfristiga skulder

38 276

43 626

**SUMMA EGET KAPITAL OCH SKULDER**

**1 115 928**

**1 049 869**

2023052910753

W. G. G.

Särredovisning

Tkr

Särredovisning VA och avfallsverksamhet FAVRAB

Resultaträkning - specifikation VA 2018-2022

Verksamhetens intäkter				Totalt 2022	Totalt 2021	Totalt 2020	Totalt 2019	Totalt 2018
Konsumtionsavgifter				143 548	129 799	117 976	106 710	97 398
Anläggningsavgifter				6 862	7 026	7 068	6 045	5 159
Övriga intäkter				401	5 048	7 722	4 486	6 242
Vidarefakturerat				681	130	81	137	294
Summa intäkter				151 492	142 003	132 847	117 378	109 093
				2022				
Verksamhetens kostnader				Totalt 2022	Totalt 2021	Totalt 2020	Totalt 2019	Totalt 2018
	Drift	Avskr	Ränta					
Produktion vatten	21 683	4 219	532	26 434	22 245	19 492	19 056	18 477
Produktion avlopp	41 855	11 671	814	54 340	51 739	46 538	45 910	43 969
Distribution	19 738	9 524	3 629	32 891	29 739	32 890	28 847	25 977
VA Produktion Planering	4 662			4 662	3 786	2 355	2 068	2 522
VA Projektering Övergripande planering	22 697			22 697	22 146	22 096	21 228	19 049
Vidarefakturerat	681			681	130	81	137	294
Summa kostnader	111 316	25 414	4 975	141 705	129 785	124 351	117 246	110 288
Nettoresultat				9 787	12 218	8 496	132	-1 195
Akkumulerat underskott (-)/överskott (+) till VA-kollektivet				3 343	3 343	3 343	6 343	6 211
Summa kvarvarande VA-fond				33 501	23 714	11 496		

Resultaträkning - specifikation Avfall 2018 - 2022

Verksamhetens intäkter				Totalt 2022	Totalt 2021	Totalt 2020	Totalt 2019	Totalt 2018
Fastighetsrenhållning				69 467	64 934	49 235	43 335	42 719
ÅVC/återvinningsmaterial				5 420	5 182	3 562	3 693	3 342
Summa intäkter				74 887	70 116	52 797	47 028	46 061
				2022				
Verksamhetens kostnader				Totalt 2022	Totalt 2021	Totalt 2020	Totalt 2019	Totalt 2018
	Drift	Avskr	Ränta					
Kärthantering/slam	42 302	2 393	271	44 966	44 061	32 829	27 489	27 223
ÅVC/återvinningsmaterial	16 893	2 602	196	19 691	18 497	17 872	18 235	16 933
Deponier	103			103	116	103	102	195
Planering, utredning, gem. Funktioner	7 182			7 182	6 912	6 101	7 052	6 823
Summa kostnader	66 480	4 995	467	71 942	69 586	56 906	52 878	51 174
Nettoresultat före avsättning				2 942	530	-4 108	-5 850	-5 113
Avsättning återställning/återföring deponi							-459	
Nettoresultat efter avsättning				2 942	530	-4 108	-5 391	-5 113
Akkumulerat underskott (-)/överskott (+) till Avfallskollektivet				-2 588	-5 530	-6 060	-1 952	3 439

2023052910734

*Handwritten signature*

Särredovisning

Tkr

Särredovisning va och avfallsverksamhet FAVRAB  
Balansräkning - specifikation VA och avfall mm 2021-2022

Tillgångar	2022				2021			
	VA	Avfall	Övrigt	Totalt	VA	Avfall	Övrigt	Totalt
Byggnader och mark	85 111	59 580	21 615	166 306	117 696	37 007	22 484	177 188
Maskiner och tekniska anläggningar	381 256	24 743	1 821	407 820	401 160	12 893	1 596	415 649
Inventarier	5	385	22	412	6	547	-7	546
Pågående nyaanläggningar	127 096	12 223	3 321	142 640	85 016	2 837	2 134	89 987
Finansiella anläggningstillgångar	306 360	1 020	90	307 470	297 648	960	150	298 758
Summa anläggningstillgångar	899 828	97 951	26 869	1 024 648	901 526	54 245	26 357	982 128
Omsättningstillgångar	59 776	29 203	2 301	91 280	45 381	19 682	2 678	67 741
Summa tillgångar	959 604	127 154	29 170	1 115 928	946 907	73 927	29 036	1 049 869
<b>Eget kapital och skulder</b>	<b>VA</b>	<b>Avfall</b>	<b>Övrigt</b>	<b>Totalt</b>	<b>VA</b>	<b>Avfall</b>	<b>Övrigt</b>	<b>Totalt</b>
Eget kapital	13 112	7 076	624	20 812	13 112	6 660	1 041	20 813
Obeskattade reserver	306 965	23 105		330 070	316 494			316 494
Avsättningar	1 162			1 162	1 162			1 162
Långfristiga låneskulder	392 280	70 050	4 670	467 000	387 810	25 020	4 170	417 000
Periodiserade anläggningsavgifter	226 734			226 734	227 059			227 059
VA fond	33 501			33 501	23 714			23 714
Kortfristiga skulder	-14 150	26 923	23 876	36 649	-22 444	42 246	23 825	43 628
Summa eget kapital och skulder	959 604	127 154	29 170	1 115 928	946 907	73 927	29 036	1 049 869

I kolumnen Övrigt ingår fastigheter och industrireningsanläggning.

L  
6/6

2023052910735

## Kassaflödesanalys

Tkr

Not

1

2022-01-01

-2022-12-31

2021-01-01

-2021-12-31

### Den löpande verksamheten

Resultat före finansiella poster	8 526	7 177
Avskrivningar	32 127	32 505
Erhållen ränta	229	227
Erlagd ränta	-5 519	-6 373
Kassaflöde från den löpande verksamheten före förändring av rörelsekapital	35 363	33 536

### Kassaflöde från förändring av rörelsekapitalet

Förändring av kundfordringar	49	3 065
Förändring av kortfristiga fordringar	6 536	-9 172
Förändring av leverantörsskulder	-683	1 035
Förändring av kortfristiga skulder	-4 667	2 608
Kassaflöde från den löpande verksamheten	36 598	31 072

### Investeringsverksamheten

Investeringar i materiella anläggningstillgångar	-65 935	-57 027
--	---------	---------

### Finansieringsverksamheten

Upptagna lån	37 838	0
Periodiserade anläggningsavgifter	11 836	9 045
VÅ-fond	9 787	12 218

Kassaflöde från finansieringsverksamheten	59 461	21 263
---	--------	--------

Årets kassaflöde	30 124	-4 692
------------------	--------	--------

### Likvida medel vid årets början

Likvida medel vid årets början	37 739	42 431
Likvida medel vid årets slut	67 863	37 739

## Noter

Tkr

### Not 1 Redovisnings- och värderingsprinciper

#### Allmänna upplysningar

Årsredovisningen är upprättad i enlighet med årsredovisningslagen och BFNAR 2012:1 Årsredovisning och koncernredovisning (K3).

Redovisningsprinciperna är oförändrade jämfört med föregående år.

#### Intresseföretagsredovisning

Som intresseföretag beaktas de företag som inte är dotterbolag, men där bolaget direkt eller indirekt innehar minst 20% av rösterna för samtliga delar, eller på annat sätt har ett betydande inflytande.

I bolagets bokslut redovisas andelar i intresseföretag till anskaffningsvärde med avdrag för eventuella nedskrivningar. Som intäkt från intresseföretag redovisas endast erhållen utdelning av vinstmedel som intjänats efter förvärvet.

#### Lånekostnader

I bolaget redovisas samtliga lånekostnader som kostnader i den period till vilken de hänförs. Skulder till Falkenbergs kommun redovisas som långfristiga även då de förfaller inom ett år. Lånen placeras på kort sikt och räntesäkras genom swapar vilket gör att den genomsnittliga kredittiden blir längre. Syftet med krediterna är att nyttjas över en längre period och möjligheten till refinansiering ses som mycket god.

#### Intäktsredovisning

##### Prissättning

Prissättning för försäljning av bolagets produkter och tjänster som regleras i Vattentjänstlagen samt kommunlagen avseende avfallsverksamheten sker med hänsyn till självkostnadsprincipen.

Intäktsredovisningen sker i enlighet med BFN ÅR 2003:3 som anger att en inkomst redovisas som en intäkt först då det är sannolikt att de ekonomiska fördelarna som företaget skall få av transaktionen kommer att tillfalla bolaget. Försäljningen redovisas netto efter moms och rabatter.

I enlighet med Lag (2006:412) om allmänna vattentjänster (LAV) får avgifterna inte överskrida det som behövs för att täcka nödvändiga kostnader för att ordna och driva VA-anläggningen. Eventuella överuttag/underuttag bör återföras/belasta abonnentkollektivet inom tre år från det att dessa uppstått genom återbetalning eller som taxesänkning alternativt taxehöjning för att uppnå kostnadstäckning. I enlighet med VA-lagen redovisas överuttag som en skuld och det överuttag som skett för framtida investeringar redovisas som långfristig skuld. Avfallsverksamheten hanteras redovisningsmässigt på liknande sätt som ovan.

## Intäktsredovisning

### VA

Fakturerings av bruksavgifter sker till största del varannan månad, 6 gånger per år.  
Försäljning/intäktsredovisning av fast bruksavgift samt preliminär vattenförbrukningen sker både innan och efter leverans, då varje faktura innehåller två månader. Efter avläsning av vattenmätaren sker korrigering och fakturerings/intäktsredovisning sker därmed efter leverans.

### Återvinning & Avfall

Fakturerings av Återvinning & Avfall sker till största del varannan månad, 6 gånger per år.  
Försäljning/intäktsredovisning av fasta avgifterna sker både innan och efter leverans, då varje faktura innehåller två månader. Försäljning/intäktsredovisning av faktiska tömningsvikter sker efter upphämtning.

Övriga intäkter som intjänats intäktsredovisas enligt följande:

**Hysesintäkter:** I den period uthyrningen avser

**Räntetäkter:** I enlighet med effektiv avkastning

**Anläggningsavgifter:** Resultatförs med 10 % som intäkt på årets resultat och resterande 90% periodiseras över 40 år, vilket motsvarar en genomsnittlig avskrivningstid för motsvarande tillgång.

### Anläggningstillgångar

Immateriella och materiella anläggningstillgångar redovisas till anskaffningsvärde minskat med ackumulerade avskrivningar enligt plan och eventuella nedskrivningar.

Avskrivning sker linjärt över den förväntade nyttjandeperioden med hänsyn till väsentligt restvärde.  
Följande avskrivningsprocent tillämpas:

### *Materiella anläggningstillgångar*

#### *Byggnad och mark*

Markarbete/markanläggning	5 %
Vattenverk	4 %
Tryckstegringsstation	3 %
Avloppsverk	4 %
Avloppspumpstation	3 %
Bassäng	3 %
Avfallsanläggning	4-5 %
Borra	3 %
Vattenreservoar	3 %
Dagvattenmagasin	5 %
Dagvattenpumpstation	3 %
Tak	4 %
Fasad	4 %

L  
Lof

2023052910738

*Maskinutrustning*

El och styr	7-10 %
VVS (rörinstallation)	10 %
Pumpar	10 %
Skrapor	10 %
Sandtvätt	10 %
Centrifug	10 %
Ultrafilter	6 %
Galler	10 %
Blåsinstrument	10 %
Rensutrustning	10 %
Gasturbin	10 %
Komprimator	13 %
LTA-pump	7 %
LTA-brunn	3 %
Övrig maskinutrustning	10 %
Egen anläggning	10-20 %
Annans anläggning	10-20 %

*Ledningar i mark*

Vattenledning	2 %
Spillvattenledning	2 %
Dagvattenledning	2 %

*Övrigt*

Container/komprimator	13-25 %
Säkerhetssystem	7-10 %
Inpassering	20 %
Fordon	10 %
Fordon	20 %
Stora maskiner	10 %
Labbutrustning	10 %
Möbler kontorsinventarie	10 %
Datorutrustning	33 %
Datorutrustning- ex system	20 %
Övrig inventarie	5-10 %

**Finansiella instrument**

Samtliga finansiella instrument värderas och redovisas utifrån anskaffningsvärden i enlighet med reglerna i kapitel 11 i BFNAR 2012:1.

L  
Tob

#### Säkring av bolagets räntebindning

Bolaget utnyttjar derivatinstrument för att säkra sin exponering för ränterisker.  
Bolaget tillämpar säkringsredovisning.

Den långsiktiga finansieringen, dvs. både kort- och långfristiga skulder som förväntas kvarstå över tid, är föremål för risker/möjligheter vid förändringar av marknadsräntorna. För att hantera dessa risker/möjligheter används finansiella derivatinstrument, s.k. ränteswapar. På detta sätt kan räntebindningen och kapitalbindningen hanteras med full flexibilitet. Förutsättningar skapas för att, när som helst, förändra räntebindningstiden och bättre möta förändringar på räntemarknaden. Riktlinjer och ramar för riskhanteringen är fastlagda i en av styrelsen beslutad finanspolicy.

Per bokslutsdagen finns derivatavtal som totalt uppgår till 210 MSEK (250). Den genomsnittliga räntebindningstiden för den totala skuldportföljen uppgår till 3,14 år (3,43) och den genomsnittliga effektiva räntan uppgår till 1,81% (0,76). Marknadsvärdet på derivatavtalen uppgår till 29,4 MSEK (-1,4).

Marknadsvärdet representerar den kostnad/intäkt som skulle uppstå om man avslutar avtalen i förtid. Analogt skulle motsvarande marknadsvärde (s.k. ränteskillnadsersättning) uppstå om man istället valt att använda långa räntebindningar på de enskilda lånen. Om respektive ränteswapavtal kvarstår t.o.m. sitt slutförfalldatum så kommer undervärdet/övertärdet att löpande elimineras.

Så kallad "Säkringsredovisning" tillämpas avseende derivat, bl.a. innebärande att värdeförändringar i derivatavtal inte redovisas över resultaträkningen. Det skall finnas en ekonomisk relation mellan säkringsinstrumentet och den säkrade posten. Säkringsförhållandet skall vara effektivt och dokumenteras när säkring ingås. Uppföljning av ekonomisk relation och effektivitet sker löpande via rutiner för finansiell rapportering. Särskild dokumentation är upprättad som bl.a. fastlägger strategier och mål för riskhanteringen.

Nedan framgår den långsiktiga finansieringens förfalloprofil, MSEK, (inklusive ränteswapar) avseende räntebindningen.

	221231	211231
Inom 0-1 år	257	187
Inom 1-2 år	0	0
Inom 2-3 år	0	60
Inom 3-4 år	0	0
Inom 4-5 år	20	0
Inom 5-6 år	30	20
Inom 6-7 år	60	30
Inom 7-8 år	60	60
Inom 8-9 år	0	60
Inom 9-10 år	40	0
Summa:	467	417

#### Leasing och hyra

Samtliga leasing och hyresavtal redovisas som operationella leasingavtal. Det innebär att leasingavgiften kostnadsförs i resultaträkningen linjärt över leasingperioden.

L  
Ud

#### Skatt

Årets totala skatt för företaget utgörs av aktuell skatt och uppskjuten skatt. Aktuell skatt är den skatt som beräknas på det skattepliktiga resultatet för perioden. Uppskjuten skatt beräknas med utgångspunkt i temporära skillnader mellan redovisade och skattemässiga värden på tillgångar, skulder och avsättningar. Hänsyn tas även till andelen i intressebolagens skatt.

På grund av sambandet mellan redovisning och beskattning redovisas den uppskjutna skatteskulden på obeskattade reserver, som en del av de obeskattade reserverna.

#### Avsättningar

Som avsättning har redovisats förpliktelser gentemot tredje man som är hänförliga till räkenskapsåret eller tidigare räkenskapsår och som på balansdagen antingen är säkra eller sannolika till sin förekomst men oviss till belopp eller till den tidpunkt då de ska infrias.

#### Statliga bidrag

Bidrag från staten redovisas till verkligt värde när det är rimligt och säkert att bidraget kommer att erhållas och företaget kommer uppfylla de villkor som är förknippade med bidraget. Bidrag avsedda att täcka investeringar i materiella eller immateriella anläggningstillgångar reducerar tillgångarnas anskaffningsvärden och därmed det avskrivningsbara beloppet.

#### Koncernbidrag

Koncernbidrag redovisas som bokslutsdispositioner enligt K3.

#### Nyckeltalsdefinitioner

##### Nettoomsättning

Rörelsens huvudintäkter, fakturerade kostnader, sidointäkter samt intäktskorrigeringar.

##### Resultat efter finansiella poster

Resultat efter finansiella intäkter och kostnader, men före extraordinära intäkter och kostnader.

##### Balansomslutning

Företagets samlade tillgångar.

##### Kassalikviditet (%)

Omsättningstillgångar exklusive lager och pågående arbeten i procent av kortfristiga skulder.

##### Soliditet (%)

Justerat eget kapital (eget kapital och obeskattade reserver med avdrag för uppskjuten skatt) i procent av balansomslutning.

##### Avkastning på sysselsatt kapital (%)

Rörelseresultat plus finansiella intäkter i procent av sysselsatt kapital.

##### Avkastning på justerat eget kapital (%)

Resultat efter finansiella poster i förhållande till eget kapital och obeskattade reserver (med avdrag för uppskjuten skatt).

Avkastning på totalt kapital (%)  
Rörelseresultat plus finansiella intäkter i procent av balansomslutningen.

Genomsnittlig kostnadsränta(%)  
Räntekostnader dividerat med räntebärande skulder.

#### Kassaflödesanalys

Kassaflödesanalysen upprättas enligt indirekt metod. Det redovisade kassaflödet omfattar transaktioner som medför in- eller utbetalningar.

Som likvida medel klassificeras, förutom kassa- och banktillgodohavanden, kortfristiga finansiella placeringar som dels är utsatta för endast en obetydlig risk för värdefluktuationer, dels  
- handlas på en öppen marknad till kända belopp eller  
- har kortare återstående löptid än tre månader från anskaffningstidpunkten.

Koncernkontot ingår i likvida medel när kredit ej utnyttjas, medans den ingår bland de kortfristiga skulderna när krediten nyttjas.

#### Bedömningar och uppskattningar

Bolaget gör uppskattningar och bedömningar om framtiden. De uppskattningar för redovisningsändamål som blir följden av dessa kommer, definitionsmässigt, sällan att motsvara det verkliga resultatet. De uppskattningar och antaganden som görs ses över regelbundet och vår bedömning är att dessa inte innebär en betydande risk för väsentliga justeringar i redovisade värden för tillgångar och skulder under nästkommande år.

#### Not 2 Nettoomsättningens fördelning

	2022	2021
Nettoomsättningen per rörelsegren		
Konsumtionsavgifter VA	143 547	134 480
Anläggningsavgifter VA	6 862	7 026
Konsumtionsavgifter Avfall	58 072	54 169
Återvinning, avgifter och försäljning	5 340	5 055
Reglering taxor	-9 787	-12 218
Övriga intäkter	3 442	2 991
	207 477	191 503

**Not 3 Leasingavtal**

Årets leasingkostnader avseende leasingavtal, uppgår till 2 179 tkr (2 198 tkr).

Framtida leasingavgifter, för icke uppsägningsbara leasingavtal, förfaller till betalning enligt följande:

	2022	2021
Inom ett år	1 738	1 664
Senare än ett år men inom fem år	8 333	6 332
	10 071	7 996

**Not 4 Arvode till revisorer**

Med revisionsuppdrag avses granskning av årsredovisningen och bokföringen samt styrelsens och verkställande direktörens förvaltning, övriga arbetsuppgifter som det ankommer på bolagets revisor att utföra samt rådgivning eller annat biträde som föranleds av iakttagelser vid sådan granskning eller genomförandet av sådana övriga arbetsuppgifter.

	2022	2021
<b>Revisionstjänst Falkenberg AB</b>		
Revisionsuppdrag	60	55
Revisionsverksamhet utöver revisionsuppdraget	4	3
Skatterådgivning	2	2
	66	60

**Not 5 Anställda och personalkostnader**

	2022	2021
<b>Löner och andra ersättningar</b>		
Styrelse och verkställande direktör	79	78
	79	78
<b>Sociala kostnader inkl pensionskostnader</b>		
Övriga sociala avgifter enligt lag och avtal	15	13
Pensionskostnader för övriga anställda	0	36
	14	49
<b>Totala löner, ersättningar, sociala kostnader och pensionskostnader</b>	93	127

Övriga sociala avgifter avser sänkt och återbetald premie avseende tidigare års avtalsgruppsjukförsäkring (AGS-KL) samt avgiftsbefrielseförsäkring

*Handwritten signature*

2023052910743

**Könsfördelning bland ledande befattningshavare**

Andel män i styrelsen	100 %	100 %
Andel kvinnor bland övriga ledande befattningshavare	100 %	100 %

**Not 6 Inköp och försäljning mellan koncernföretag**

	2022	2021
Andel av årets totala inköp som skett från andra företag i koncernen	9,00 %	4,00 %
Andel av årets totala försäljningar som skett till andra företag i koncernen	7,00 %	7,00 %

**Not 7 Övriga ränteintäkter och liknande resultatposter**

	2022	2021
Ränteintäkter	229	227
	229	227

Bolaget redovisar ränteintäkter utifrån syftet med gjorda säkringar.  
Det medför att negativa ränteintäkter kan uppkomma.

**Not 8 Räntekostnader och liknande resultatposter**

	2022	2021
Räntekostnader till Falkenbergs kommun	3 572	4 491
Övriga räntekostnader	1 946	1 882
	5 519	6 373

**Not 9 Bokslutsdispositioner**

	2022	2021
Förändring av överavskrivningar	-13 576	-23 667
Erhållna koncernbidrag	10 340	22 636
	-3 236	-1 031

L  
bet

2023052910745

Not 10 Byggnader och mark

	2022-12-31	2021-12-31
Ingående anskaffningsvärden	302 535	273 942
Inköp	-103	27 037
Omklassificeringar	117	1 557
Utgående ackumulerade anskaffningsvärden	302 550	302 535
Ingående avskrivningar	-125 347	-114 655
Årets avskrivningar	-10 896	-10 693
Utgående ackumulerade avskrivningar	-136 244	-125 347
Utgående redovisat värde	166 306	177 188

Not 11 Maskiner och andra tekniska anläggningar

	2022-12-31	2021-12-31
Ingående anskaffningsvärden	652 940	637 970
Inköp	13 268	12 846
Omklassificeringar	0	2 125
Utgående ackumulerade anskaffningsvärden	666 208	652 940
Ingående avskrivningar	-237 291	-215 615
Årets avskrivningar	-21 097	-21 676
Utgående ackumulerade avskrivningar	-258 389	-237 291
Utgående redovisat värde	407 820	415 649

Not 12 Inventarier, verktyg och installationer

	2022-12-31	2021-12-31
Ingående anskaffningsvärden	1 868	1 868
Utgående ackumulerade anskaffningsvärden	1 868	1 868
Ingående avskrivningar	-1 322	-1 186
Årets avskrivningar	-134	-136
Utgående ackumulerade avskrivningar	-1 456	-1 322
Utgående redovisat värde	412	546

L  
Eck

Not 13 Pågående nyanläggningar och förskott avseende materiella anläggningstillgångar

	2022-12-31	2021-12-31
Ingående nedlagda kostnader	89 987	76 525
Inköp	52 770	17 176
Under året genomförda omfördelningar	-117	-3 714
	142 640	89 987

Not 14 Andelar i intresseföretag

	2022-12-31	2021-12-31
Ingående anskaffningsvärden	3 000	3 000
Utgående ackumulerade anskaffningsvärden	3 000	3 000
Utgående redovisat värde	3 000	3 000

Not 15 Specifikation andelar i intresseföretag

Namn	Kapital- andel	Rösträtts- andel	Antal andelar	Bokfört värde
Vatten & Miljö i Väst AB	50%	50%	3 000	3 000 3 000

	Org.nr	Säte
Vatten & Miljö i Väst AB	556764-7606	Falkenberg

Not 16 Fordringar hos moderföretag

	2022-12-31	2021-12-31
Fordran avseende koncernbidrag (ingående)	295 758	273 122
Tillkommande fordringar (koncernbidrag)	10 340	22 636
Avgående fordringar	-1 628	0
Utgående ackumulerade anskaffningsvärden	304 470	295 758
Utgående redovisat värde	304 470	295 758

✓  
tab

2023052910747

Not 17 Förutbetalda kostnader och upplupna intäkter

	2022-12-31	2021-12-31
Ofakturerade konsumtionsavgifter	3 141	2 856
Försäkring	286	310
Övriga poster	1 641	1 040
	5 069	4 206

Not 18 Checkräkningskredit

	2022-12-31	2021-12-31
Beviljat belopp på checkräkningskredit uppgår till	35 000	35 000
Utnyttjad kredit uppgår till	0	0

Not 19 Antal aktier och kvotvärde

	Antal aktier	Kvotvärde
Antal A-Aktier	20 000	1 000
	20 000	

Not 20 Disposition av vinst eller förlust

	2022-12-31
<b>Förslag till vinstdisposition</b>	
Styrelsen föreslår att till förfogande stående vinstmedel:	
balanserad vinst	813
årets förlust	0
	812
disponeras så att	
i ny räkning överföres	812
	812

Not 21 Obeskattade reserver

	2022-12-31	2021-12-31
Akkumulerade överavskrivningar	330 070	316 494
	330 070	316 494

La  
Ziel

**Not 22 Övriga avsättningar**

	2022-12-31	2021-12-31
Ingående avsatta medel	1 162	1 162
	1 162	1 162

**Not 23 Långfristiga skulder**

	2022-12-31	2021-12-31
<b>Förfaller senare än fem år efter balansdagen</b>		
Skulder till Falkenbergs Kommun	467 000	417 000
	467 000	417 000

Verkliga värden på ränteswapar (derivat) är 29 395 tkr (-1 437 tkr)

**Not 24 Skulder som avser flera poster**

Företagets periodiserade anläggningsavgifter ligger i årsredovisningen både som långfristig och kortfristig skuld

	2022-12-31	2021-12-31
<b>Långfristiga skulder</b>		
Långfristig del av periodiserade anläggningsavgifter	177 203	165 356
	177 203	165 356
<b>Kortfristiga skulder</b>		
Kortfristig del av periodiserade anläggningsavgifter	5 670	5 227
	5 670	5 227

**Not 25 Upplupna kostnader och förutbetalda intäkter**

	2022-12-31	2021-12-31
Överuttag VA-avgifter, enl beslutad investeringsplan	3 343	3 343
Överuttag avfallsavgifter, enl beslutad investeringsplan	0	0
Återstående kostnader VA	4 352	10 153
Återstående kostnader Avfall	1 719	1 416
Övriga poster	733	0
	10 148	14 912

**Not 26 Väsentliga händelser efter räkenskapsårets slut**

Inga händelser har inträffat efter balansdagen men före undertecknandet av denna årsredovisning som är att beteckna såsom väsentlig.

L  
Gol


2023052910749


Resultat- och balansräkning kommer att föreläggas årsstämman 2023-04-03 för fastställelse.

Falkenberg 2023-03-02

  
Margareta Björksund-Tuominen  
Verkställande direktör

  
Vagn Abel  
Ordförande

  
Dahn Persson


  
Conny Wernersson

  
Johan Lomark

  
Björn Bengtsson

Vår revisionsberättelse har lämnats 2023-03-14

Revisionstjänst Falkenberg AB

  
Christer Andersson  
Auktoriserad revisor

  
Johanna Svensson  
Auktoriserad revisor



## Revisionsberättelse

Till bolagsstämman i Falkenbergs Vatten och Renhållnings AB  
Org.nr 556560-8121

### Rapport om årsredovisningen

#### *Uttalanden*

Vi har utfört en revision av årsredovisningen för Falkenbergs Vatten och Renhållnings AB för räkenskapsåret 2022.

Enligt vår uppfattning har årsredovisningen upprättats i enlighet med årsredovisningslagen och ger en i alla väsentliga avseenden rättvisande bild av Falkenbergs Vatten och Renhållnings ABs finansiella ställning per den 2022-12-31 och av dess finansiella resultat och kassaflöde för året enligt årsredovisningslagen. Förvaltningsberättelsen är förenlig med årsredovisningens övriga delar.

Vi tillstyrker därför att bolagsstämman fastställer resultaträkningen och balansräkningen.

#### *Grund för uttalanden*

Vi har utfört revisionen enligt International Standards on Auditing (ISA) och god revisionssed i Sverige. Vårt ansvar enligt dessa standarder beskrivs närmare i avsnittet *Revisorns ansvar*. Vi är oberoende i förhållande till Falkenbergs Vatten och Renhållnings AB enligt god revisorssed i Sverige och har i övrigt fullgjort vårt yrkesetiska ansvar enligt dessa krav.

Vi anser att de revisionsbevis vi har inhämtat är tillräckliga och ändamålsenliga som grund för våra uttalanden.

#### *Styrelsens och verkställande direktörens ansvar*

Det är styrelsen och verkställande direktören som har ansvaret för att årsredovisningen upprättas och att den ger en rättvisande bild enligt årsredovisningslagen. Styrelsen och verkställande direktören ansvarar även för den interna kontroll som de bedömer är nödvändig för att upprätta en årsredovisning som inte innehåller några väsentliga felaktigheter, vare sig dessa beror på oegentligheter eller misstag.

Vid upprättandet av årsredovisningen ansvarar styrelsen och verkställande direktören för bedömningen av bolagets förmåga att fortsätta verksamheten. De upplyser, när så är tillämpligt, om förhållanden som kan påverka förmågan att fortsätta verksamheten och att använda antagandet om fortsatt drift. Antagandet om fortsatt drift tillämpas dock inte om styrelsen och verkställande direktören avser att likvidera bolaget, upphöra med verksamheten eller inte har något realistiskt alternativ till att göra något av detta.

#### *Revisorns ansvar*

Våra mål är att uppnå en rimlig grad av säkerhet om huruvida årsredovisningen som helhet inte innehåller några väsentliga felaktigheter, vare sig dessa beror på oegentligheter eller misstag, och att lämna en revisionsberättelse som innehåller våra uttalanden. Rimlig säkerhet är en hög grad av säkerhet, men är ingen garanti för att en revision som utförs enligt ISA och god revisionssed i Sverige alltid kommer att upptäcka en väsentlig felaktighet om en sådan finns. Felaktigheter kan uppstå på grund av oegentligheter eller misstag

och anses vara väsentliga om de enskilt eller tillsammans rimligen kan förväntas påverka de ekonomiska beslut som användare fattar med grund i årsredovisningen.

En ytterligare beskrivning av vårt ansvar för revisionen av årsredovisningen finns på Revisorsinspektionens webbplats:

[www.revisorsinspektionen.se/revisornsansvar](http://www.revisorsinspektionen.se/revisornsansvar). Denna beskrivning är en del av revisionsberättelsen.

## Rapport om andra krav enligt lagar och andra författningar

### *Uttalanden*

Utöver vår revision av årsredovisningen har vi även utfört en revision av styrelsens och verkställande direktörens förvaltning för Falkenbergs Vatten och Renhållnings AB för räkenskapsåret 2022 samt av förslaget till dispositioner beträffande bolagets vinst eller förlust.

Vi tillstyrker att bolagsstämman disponerar vinsten enligt förslaget i förvaltningsberättelsen och beviljar styrelsens ledamöter och verkställande direktören ansvarsfrihet för räkenskapsåret.

### *Grund för uttalanden*

Vi har utfört revisionen enligt god revisions sed i Sverige. Vårt ansvar enligt denna beskrivs närmare i avsnittet *Revisorns ansvar*. Vi är oberoende i förhållande till Falkenbergs Vatten och Renhållnings AB enligt god revisors sed i Sverige och har i övrigt fullgjort vårt yrkesetiska ansvar enligt dessa krav.

Vi anser att de revisionsbevis vi har inhämtat är tillräckliga och ändamålsenliga som grund för våra uttalanden.

### *Styrelsens och verkställande direktörens ansvar*

Det är styrelsen som har ansvaret för förslaget till dispositioner beträffande bolagets vinst eller förlust. Vid förslag till utdelning innefattar detta bland annat en bedömning av om utdelningen är försvarlig med hänsyn till de krav som bolagets verksamhetsart, omfattning och risker ställer på storleken av bolagets egna kapital, konsolideringsbehov, likviditet och ställning i övrigt.

Styrelsen ansvarar för bolagets organisation och förvaltningen av bolagets angelägenheter. Detta innefattar bland annat att fortlöpande bedöma bolagets ekonomiska situation och att tillse att bolagets organisation är utformad så att bokföringen, medelsförvaltningen och bolagets ekonomiska angelägenheter i övrigt kontrolleras på ett betryggande sätt. Verkställande direktören ska sköta den löpande förvaltningen enligt styrelsens riktlinjer och anvisningar och bland annat vidta de åtgärder som är nödvändiga för att bolagets bokföring ska fullgöras i överensstämmelse med lag och för att medelsförvaltningen ska skötas på ett betryggande sätt.

### *Revisorns ansvar*

Vårt mål beträffande revisionen av förvaltningen, och därmed vårt uttalande om ansvarsfrihet, är att inhämta revisionsbevis för att med en rimlig grad av säkerhet kunna bedöma om någon styrelseledamot eller verkställande direktören i något väsentligt avseende:

- företagit någon åtgärd eller gjort sig skyldig till någon försummelse som kan föranleda ersättningsskyldighet mot bolaget, eller
- på något annat sätt handlat i strid med aktiebolagslagen, årsredovisningslagen eller bolagsordningen.

Vårt mål beträffande revisionen av förslaget till dispositioner av bolagets vinst eller förlust, och därmed vårt uttalande om detta, är att med rimlig grad av säkerhet bedöma om förslaget är förenligt med aktiebolagslagen.

Rimlig säkerhet är en hög grad av säkerhet, men ingen garanti för att en revision som utförs enligt god revisions sed i Sverige alltid kommer att upptäcka åtgärder eller försummelser som kan föranleda


ersättningsskyldighet mot bolaget, eller att ett förslag till dispositioner av bolagets vinst eller förlust inte är förenligt med aktiebolagslagen.

En ytterligare beskrivning av vårt ansvar för revisionen av förvaltningen finns på Revisorsinspektionens webbplats:

[www.revisorsinspektionen.se/revisornsansvar](http://www.revisorsinspektionen.se/revisornsansvar). Denna beskrivning är en del av revisionsberättelsen.

Falkenberg 2023-03-14

Revisionstjänst Falkenberg AB

  
\_\_\_\_\_  
Christer Andersson  
Auktoriserad revisor

  
\_\_\_\_\_  
Johanna Svensson  
Auktoriserad revisor