

Årsredovisning

för

Name-U Invest AB

556734-9377


Räkenskapsåret

2022

Fastställelseintyg

Undertecknad styrelseledamot i Name-U Invest AB intygar, dels att denna kopia av årsredovisningen stämmer överens med originalet, dels att resultaträkningen och balansräkningen i årsredovisningen har fastställts på årsstämman den 30 juni 2023. Årsstämman beslutade att godkänna styrelsens förslag till resultatdisposition.

Ulricehamns den 30 juni 2023



Michael Lindskog

Styrelsen och verkställande direktören för Name-U Invest AB avger följande årsredovisning för räkenskapsåret 2022.

Årsredovisningen är upprättad i svenska kronor, SEK. Om inte annat särskilt anges, redovisas alla belopp i hela kronor (kr).

Förvaltningsberättelse

Verksamheten

Allmänt om verksamheten

Bolaget investerar i företrädesvis onoterade företag och har ett omfattande ägande i andra företag.

Företaget har sitt säte i Ulricehamn.

Flerårsöversikt (tkr)	2022	2021	2020	2019
Nettoomsättning	0	0	0	3
Resultat efter finansiella poster	-2 659	-105	-5 547	2 792
Soliditet (%)	78	100	86	72

För definitioner av nyckeltal, se Not 1 Redovisningsprinciper.

Förändringar i eget kapital

	Aktie- kapital	Balanserat resultat	Årets resultat	Totalt
Belopp vid årets ingång	1 000 000	5 215 914	-105 254	6 110 660
Disposition enligt beslut av årsstämman:				
Balanseras i ny räkning		-105 254	105 254	0
Årets resultat			-2 658 714	-2 658 714
Belopp vid årets utgång	1 000 000	5 110 660	-2 658 714	3 451 946

Villkorade, ännu ej återbetalda, aktieägartillskott uppgår per balansdagen till 7 982 285 tkr.

Resultatdisposition

Styrelsen föreslår att till förfogande stående vinstmedel (kronor):

balanserad vinst	5 110 660
årets förlust	-2 658 714
	2 451 946

disponeras så att
i ny räkning överföres

2 451 946
2 451 946

Företagets resultat och ställning i övrigt framgår av efterföljande resultat- och balansräkning med noter.

Resultaträkning

	Not	2022-01-01 -2022-12-31	2021-01-01 -2021-12-31
Rörelseintäkter, lagerförändringar m. m.			
Övriga rörelseintäkter		959	0
Summa rörelseintäkter, lagerförändringar m.m.		959	0
Rörelsekostnader			
Övriga externa kostnader		-71 449	-95 803
Personalkostnader	2	0	-16 068
Summa rörelsekostnader		-71 449	-111 871
Rörelseresultat		-70 490	-111 871
Finansiella poster			
Resultat från andelar i koncernföretag	3	-2 981 600	0
Resultat från övriga finansiella anläggningstillgångar	4	375 266	0
Övriga ränteintäkter och liknande resultatposter		18 110	43 121
Räntekostnader och liknande resultatposter		0	-36 504
Summa finansiella poster		-2 588 224	6 617
Resultat efter finansiella poster		-2 658 714	-105 254
Resultat före skatt		-2 658 714	-105 254
Årets resultat		-2 658 714	-105 254

K=20230707;2023071011944

Balansräkning

Not
1

2022-12-31

2021-12-31

TILLGÅNGAR

Anläggningstillgångar

Finansiella anläggningstillgångar

Andelar i koncernföretag	5	87 500	87 500
Fordringar hos koncernföretag	6	665 000	3 646 600
Andelar i intresseföretag och gemensamt styrda företag	7	0	0
Fordringar hos intresseföretag och gemensamt styrda företag	8	1 592 500	612 500
Andra långfristiga värdepappersinnehav	9	916 800	1 490 028
Summa finansiella anläggningstillgångar		3 261 800	5 836 628
Summa anläggningstillgångar		3 261 800	5 836 628

Omsättningstillgångar

Kortfristiga fordringar

Övriga fordringar		25 557	25 417
Summa kortfristiga fordringar		25 557	25 417

Kassa och bank

Kassa och bank		1 161 197	267 276
Summa kassa och bank		1 161 197	267 276
Summa omsättningstillgångar		1 186 754	292 693

SUMMA TILLGÅNGAR

4 448 554

6 129 321

Balansräkning

Not
1

2022-12-31

2021-12-31

EGET KAPITAL OCH SKULDER

Eget kapital

Bundet eget kapital

Aktiekapital

1 000 000

1 000 000

Summa bundet eget kapital

1 000 000

1 000 000

Fritt eget kapital

Balanserat resultat

5 110 660

5 215 914

Årets resultat

-2 658 714

-105 254

Summa fritt eget kapital

2 451 946

5 110 660

Summa eget kapital

3 451 946

6 110 660

Kortfristiga skulder

Övriga skulder

981 608

3 661

Upplupna kostnader och förutbetalda intäkter

15 000

15 000

Summa kortfristiga skulder

996 608

18 661

SUMMA EGET KAPITAL OCH SKULDER

4 448 554

6 129 321

Noter

Not 1 Redovisningsprinciper

Allmänna upplysningar

Årsredovisningen är upprättad i enlighet med årsredovisningslagen och Bokföringsnämndens allmänna råd (BFNAR 2016:10) om årsredovisning i mindre företag.

Nyckeltalsdefinitioner

Nettoomsättning

Rörelsens huvudintäkter, fakturerade kostnader, sidointäkter samt intäktskorrigeringar.

Resultat efter finansiella poster

Resultat efter finansiella intäkter och kostnader men före bokslutsdispositioner och skatter.

Soliditet (%)

Justerat eget kapital (eget kapital och obeskattade reserver med avdrag för uppskjuten skatt) i procent av balansomslutning.

Not 2 Medelantalet anställda

	2022	2021
Medelantalet anställda	0	0

Not 3 Resultat från andelar i koncernföretag

	2022	2021
Nedskrivningar	-2 981 600	0
	-2 981 600	0

Not 4 Resultat från övriga finansiella anläggningstillgångar

	2022	2021
Försäljning andelar i övriga företag	350 780	0
Erhållen utdelning	24 486	
	375 266	0

Not 5 Andelar i koncernföretag

	2022-12-31	2021-12-31
Ingående anskaffningsvärden	5 853 400	5 853 400
Villkorat aktieägartillskott	2 981 600	0
Utgående ackumulerade anskaffningsvärden	8 835 000	5 853 400
Ingående nedskrivningar	-5 765 900	-5 765 900
Årets nedskrivningar	-2 981 600	0
Utgående ackumulerade nedskrivningar	-8 747 500	-5 765 900
Utgående redovisat värde	87 500	87 500

Not 6 Fordringar hos koncernföretag

	2022-12-31	2021-12-31
Ingående anskaffningsvärden	3 646 600	4 346 600
Tillkommande fordringar		0
Avgående fordringar	-2 981 600	-700 000
Utgående ackumulerade anskaffningsvärden	665 000	3 646 600
Utgående redovisat värde	665 000	3 646 600

Not 7 Andelar i intresseföretag och gemensamt styrda företag

	2022-12-31	2021-12-31
Ingående anskaffningsvärden	3 325 000	3 325 000
Utgående ackumulerade anskaffningsvärden	3 325 000	3 325 000
Ingående nedskrivningar	-3 325 000	-3 325 000
Utgående ackumulerade nedskrivningar	-3 325 000	-3 325 000
Utgående redovisat värde	0	0


Not 8 Fordringar hos intresseföretag och gemensamt styrda företag

	2022-12-31	2021-12-31
Ingående anskaffningsvärden	612 500	612 500
Tillkommande fordringar	980 000	0
Utgående ackumulerade anskaffningsvärden	1 592 500	612 500
Utgående redovisat värde	1 592 500	612 500


Not 9 Andra långfristiga värdepappersinnehav

	2022-12-31	2021-12-31
Ingående anskaffningsvärden	1 490 028	1 490 028
Försäljningar	-573 228	0
Utgående ackumulerade anskaffningsvärden	916 800	1 490 028
Utgående redovisat värde	916 800	1 490 028

Ulricehamn 30 juni 2023



Nina Lindskog



Michael Lindskog
Verkställande direktör



Anette Gustafsson

K=20230707;2023071011949