

Årsredovisning för
Trailer Care Malmö AB
559214-9263

Räkenskapsåret
2023-04-01 - 2024-03-31

Innehållsförteckning:	Sida
Förvaltningsberättelse	1
Resultaträkning	2
Balansräkning	3-4
Noter	5-6
Underskrifter	7

Fastställelseintyg

Undertecknad styrelseledamot i Trailer Care Malmö AB intygar härmed dels att denna kopia av årsredovisningen överensstämmer med originalet, dels att resultat- och balansräkningen fastställts på årsstämma 2024-08-07. Stämman beslutade också att godkänna styrelsens och verkställande direktörens förslag till resultatdisposition.

Skeppland den 7 augusti 2024


Jacco Meijvogel
Styrelseledamot



Förvaltningsberättelse

Styrelsen och verkställande direktören för Trailer Care Malmö AB, 559214-9263, får härmed avge årsredovisning för räkenskapsåret 2023-04-01 - 2024-03-31.

Verksamheten

Allmänt om verksamheten

Företaget med säte i Ale kommun, Västra Götalands län, bedriver reparationer av påhängsfordon, handel med reservdelar och därmed förenlig verksamhet.

Bolaget är till 51 % ägt av BDS Sweden AB, org nr 556920-1105.

Flerårsöversikt

	2023/2024	2022/2023	2021/2022	Belopp i Tkr 2020/2021
Nettoomsättning	3 690	1 850	1 060	1 318
Resultat efter finansiella poster	503	394	281	517
Soliditet, %	64	77	65	71

Förändringar i eget kapital

	Aktie- kapital	Reserv- fond	Fritt eget kapital
Vid årets början	50 000		604 499
Årets resultat			355 942
Vid årets slut	50 000		960 441

Resultatdisposition

	Belopp i kr
Styrelsen föreslår att fritt eget kapital, kronor 960 441, disponeras enligt följande:	
balanserat resultat	604 499
årets resultat	355 942
Totalt	960 441
balanseras i ny räkning	960 441
Summa	960 441

Bolagets resultat och ställning framgår av efterföljande resultat- och balansräkningar med noter.

Resultaträkning

Belopp i kr	Not	2023-04-01- 2024-03-31	2022-04-01- 2023-03-31
Rörelseintäkter			
Nettoomsättning		3 690 272	1 849 711
Summa rörelseintäkter		3 690 272	1 849 711
Rörelsekostnader			
Handelsvaror		-947 350	-2 251
Övriga externa kostnader		-767 627	-160 823
Personalkostnader	2	-1 354 796	-1 291 660
Avskrivningar av materiella anläggningstillgångar		-117 944	-
Summa rörelsekostnader		-3 187 717	-1 454 734
Rörelseresultat		502 555	394 977
Finansiella poster			
Övriga ränteintäkter och liknande resultatposter		602	-
Räntekostnader och liknande resultatposter		-	-808
Summa finansiella poster		602	-808
Resultat efter finansiella poster		503 157	394 169
Bokslutsdispositioner			
Förändring av överavskrivningar		-55 000	-
Summa bokslutsdispositioner		-55 000	-
Resultat före skatt		448 157	394 169
Skatter			
Skatt på årets resultat		-92 215	-82 435
Årets resultat		355 942	311 734

2024092302391

Balansräkning

Belopp i kr	Not	2024-03-31	2023-03-31
TILLGÅNGAR			
Anläggningstillgångar			
<i>Materiella anläggningstillgångar</i>			
Inventarier, verktyg och installationer	3	471 783	-
Summa materiella anläggningstillgångar		471 783	-
Summa anläggningstillgångar		471 783	-
Omsättningstillgångar			
<i>Kortfristiga fordringar</i>			
Kundfordringar		485 177	238 604
Övriga fordringar		170 432	43 215
Förutbetalda kostnader och upplupna intäkter		178 007	54 353
Summa kortfristiga fordringar		833 616	336 172
<i>Kassa och bank</i>			
Kassa och bank		338 432	514 589
Summa kassa och bank		338 432	514 589
Summa omsättningstillgångar		1 172 048	850 761
SUMMA TILLGÅNGAR		1 643 831	850 761

2024092302392

Balansräkning

Belopp i kr	Not	2024-03-31	2023-03-31
EGET KAPITAL OCH SKULDER			
<i>Eget kapital</i>			
<i>Bundet eget kapital</i>			
Aktiekapital		50 000	50 000
Summa bundet eget kapital		50 000	50 000
<i>Fritt eget kapital</i>			
Balanserat resultat		604 499	292 765
Årets resultat		355 942	311 734
Summa fritt eget kapital		960 441	604 499
Summa eget kapital		1 010 441	654 499
<i>Obeskattade reserver</i>			
Akkumulerade överavskrivningar		55 000	-
Summa obeskattade reserver		55 000	-
<i>Kortfristiga skulder</i>			
Leverantörsskulder		220 406	2 461
Skatteskulder		7 154	16 949
Övriga skulder		240 282	133 907
Upplupna kostnader och förutbetalda intäkter		110 548	42 945
Summa kortfristiga skulder		578 390	196 262
SUMMA EGET KAPITAL OCH SKULDER		1 643 831	850 761

2024092302393

Noter

Belopp i kr om inget annat anges.

Not 1 Redovisningsprinciper

Årsredovisningen har upprättats i enlighet med Årsredovisningslagen och Bokföringsnämndens allmänna råd BFNAR 2016:10 Årsredovisning i mindre företag.

Avskrivningsprinciper för anläggningstillgångar

Avskrivningar enligt plan baseras på ursprungliga anskaffningsvärden och beräknad nyttjandeperiod. Följande avskrivningstider tillämpas:

Anläggningstillgångar	År
Materiella anläggningstillgångar:	
-Inventarier, verktyg och installationer	5

Skillnaden mellan ovan nämnda avskrivningar och skattemässigt gjorda avskrivningar redovisas som ackumulerade överavskrivningar, vilka ingår i obeskattade reserver.

Definition av nyckeltal

Nettoomsättning

Rörelsens huvudintäkter, fakturerade kostnader, sidointäkter samt intäktskorrigeringar.

Resultat efter finansiella poster

Resultat efter finansiella intäkter och kostnader, men före skatter.

Soliditet

(Totalt eget kapital + (100% - aktuell bolagsskattesats av obeskattade reserver)) / Totala tillgångar

Not 2 Personal

Personal



	2023-04-01- 2024-03-31	2022-04-01- 2023-03-31
Medelantalet anställda	2	2
Summa	2	2

Not 3 Inventarier, verktyg och installationer

	2024-03-31	2023-03-31
Ackumulerade anskaffningsvärden:		
-Vid årets början	-	-
-Nyanskaffningar	589 727	-
Vid årets slut	589 727	-
Ackumulerade avskrivningar enligt plan:		
-Vid årets början	-	-
-Årets avskrivning anskaffningsvärden	-117 944	-
Vid årets slut	-117 944	-
Redovisat värde vid årets slut	471 783	-


2024092302394

2024092302395



Underskrifter

Skepplanda den 7 augusti 2024


Jacco Meijvogel
Styrelseordförande


Jan Joost Pijl
Verkställande direktör

2024092302396

