

Årsredovisning

för

Pamo Mekaniska Verkstad AB

556690-9916

Räkenskapsåret

2023-05-01 - 2024-04-30

Fastställelseintyg

Undertecknad styrelseledamot i Pamo Mekaniska Verkstad AB intygar att resultaträkningen och balansräkningen i årsredovisningen har fastställts på årsstämma 2024-10-28. Årsstämman beslutade att godkänna styrelsens förslag till resultatdisposition.

Jag intygar också att innehållet i årsredovisningen och revisionsberättelsen stämmer överens med originalen.

Karlskoga 241031



Per Moberg

Årsredovisning
för
Pamo Mekaniska Verkstad AB
556690-9916
Räkenskapsåret
2023-05-01 - 2024-04-30



Styrelsen för Pamo Mekaniska Verkstad AB avger följande årsredovisning för räkenskapsåret 2023-05-01 - 2024-04-30.

Årsredovisningen är upprättad i svenska kronor, SEK. Om inte annat särskilt anges, redovisas alla belopp i hela kronor (kr). Uppgifter inom parentes avser föregående år.

Förvaltningsberättelse

Verksamheten

Allmänt om verksamheten

Bolaget skall bedriva konsultverksamhet inom verkstadsindustrin, mekanisk verkstadsrörelse, handel med värdepapper och fastigheter samt därmed förenlig verksamhet.

Vårt produktsortiment har under alla år i första hand bestått av små komplicerade verktyg samt komplicerade reserv och utvecklingsdetaljer i små serier. Bolaget har mycket god kompetens inom detta område.

Företaget har sitt säte i Karlskoga, Örebro Län

| Flerårsöversikt (tkr) | 2023/24 | 2022/23 | 2021/22 | 2020/21 |
|-----------------------------------|---------|---------|---------|---------|
| Nettoomsättning | 4 167 | 4 477 | 3 233 | 3 247 |
| Resultat efter finansiella poster | 659 | 659 | -90 | -664 |
| Soliditet (%) | 48 | 41 | 34 | 34 |

För definitioner av nyckeltal, se Redovisnings- och värderingsprinciper.

Förändringar i eget kapital

| | Aktie- kapital | Balanserat resultat | Årets resultat | Totalt |
|---|-------------------|------------------------|-------------------|------------------|
| Belopp vid årets ingång | 100 000 | 280 422 | 659 000 | 1 039 422 |
| Disposition enligt beslut av årsstämman: | | | | |
| Utdelning | | -200 000 | | -200 000 |
| Balanseras i ny räkning | | 659 000 | -659 000 | 0 |
| Utdeln extrastämman | | -125 000 | | -125 000 |
| Årets resultat | | | 531 099 | 531 099 |
| Belopp vid årets utgång | 100 000 | 614 422 | 531 099 | 1 245 521 |

Resultatdisposition

Styrelsen föreslår att till förfogande stående vinstmedel (kronor):

| | |
|--|------------------|
| balanserad vinst | 614 422 |
| årets vinst | 531 099 |
| | 1 145 521 |
| disponeras så att | |
| till aktieägare utdelas (500 kronor per aktie) | 500 000 |
| i ny räkning överföres | 645 521 |
| | 1 145 521 |

Företagets resultat och ställning i övrigt framgår av efterföljande resultat- och balansräkning med noter.

Resultaträkning

Not
1

2023-05-01
-2024-04-30

2022-05-01
-2023-04-30

Rörelseintäkter, lagerförändringar m. m.

Nettoomsättning

4 167 120

4 477 303

Övriga rörelseintäkter

758 341

3 291

Summa rörelseintäkter, lagerförändringar m.m.

4 925 461

4 480 594

Rörelsekostnader

Råvaror och förnödenheter

-704 984

-590 677

Övriga externa kostnader

-1 170 283

-1 078 602

Personalkostnader

3

-2 366 033

-2 132 079

Av- och nedskrivningar av materiella och immateriella
anläggningstillgångar

0

-1 680

Summa rörelsekostnader

-4 241 300

-3 803 038

Rörelseresultat

684 161

677 556

Finansiella poster

Övriga ränteintäkter och liknande resultatposter

1 957

0

Räntekostnader och liknande resultatposter

-27 232

-18 556

Summa finansiella poster

-25 275

-18 556

Resultat efter finansiella poster

658 886

659 000

Resultat före skatt

658 886

659 000

Skatter

Skatt på årets resultat


-127 787

0

Årets resultat

531 099

659 000



Balansräkning

Not
1

2024-04-30

2023-04-30

TILLGÅNGAR

Anläggningstillgångar

Materiella anläggningstillgångar

Byggnader och mark

4

127 410

127 410

Inventarier, verktyg och installationer

5

0

0

Summa materiella anläggningstillgångar

127 410

127 410

Summa anläggningstillgångar

127 410

127 410

Omsättningstillgångar

Varulager m. m.

Råvaror och förnödenheter

21 000

49 296

Färdiga varor och handelsvaror

0

670 000

Summa varulager

21 000

719 296

Kortfristiga fordringar

Kundfordringar

879 995

894 657

Övriga fordringar

171 438

132 725

Förutbetalda kostnader och upplupna intäkter

119 714

378 877

Summa kortfristiga fordringar

1 171 147

1 406 259

Kassa och bank

Kassa och bank

1 282 176

162 404

Summa omsättningstillgångar

2 474 323

2 287 959

SUMMA TILLGÅNGAR

2 601 733

2 415 369



Balansräkning

Not
1

2024-04-30

2023-04-30

EGET KAPITAL OCH SKULDER

Eget kapital

Bundet eget kapital

Aktiekapital

100 000

100 000

Fritt eget kapital

Balanserat resultat

614 422

280 422

Årets resultat

531 099

659 000

Summa fritt eget kapital

1 145 521

939 422

Summa eget kapital

1 245 521

1 039 422

Långfristiga skulder

6, 7

Övriga skulder till kreditinstitut

270 000

330 000

Kortfristiga skulder

7

Övriga skulder till kreditinstitut

30 000

30 000

Leverantörsskulder

110 037

165 604

Skatteskulder

30 963

0

Övriga skulder

451 812

385 779

Upplupna kostnader och förutbetalda intäkter

463 400

464 564

Summa kortfristiga skulder


1 086 212

1 045 947

SUMMA EGET KAPITAL OCH SKULDER

2 601 733

2 415 369



Noter

Not 1 Redovisningsprinciper

Allmänna upplysningar

Årsredovisningen är upprättad i enlighet med årsredovisningslagen och Bokföringsnämndens allmänna råd (BFNAR 2016:10) om årsredovisning i mindre företag.

Nyckeltalsdefinitioner

Nettoomsättning

Rörelsens huvudintäkter, fakturerade kostnader, sidointäkter samt intäktskorrigeringar.

Resultat efter finansiella poster

Resultat efter finansiella intäkter och kostnader men före bokslutsdispositioner och skatter.

Soliditet (%)

Justerat eget kapital (eget kapital och obeskattade reserver med avdrag för uppskjuten skatt) i procent av balansomslutning.

Not 2 Ställda säkerheter

| | 2024-04-30 | 2023-04-30 |
|----------------------|----------------|----------------|
| Fastighetsinteckning | 600 000 | 600 000 |
| | 600 000 | 600 000 |

Not 3 Medelantalet anställda

| | 2023-05-01 -2024-04-30 | 2022-05-01 -2023-04-30 |
|------------------------|---------------------------|---------------------------|
| Medelantalet anställda | 4 | 4 |

Not 4 Byggnader och mark

| | 2024-04-30 | 2023-04-30 |
|---|-----------------|-----------------|
| Ingående anskaffningsvärden | 706 910 | 706 910 |
| Utgående ackumulerade anskaffningsvärden | 706 910 | 706 910 |
| Ingående avskrivningar | -579 500 | -577 820 |
| Årets avskrivningar | 0 | -1 680 |
| Utgående ackumulerade avskrivningar | -579 500 | -579 500 |
| Utgående redovisat värde | 127 410 | 127 410 |

Not 5 Inventarier, verktyg och installationer

| | 2024-04-30 | 2023-04-30 |
|---|-------------------|-------------------|
| Ingående anskaffningsvärden | 5 410 499 | 5 410 499 |
| Utgående ackumulerade anskaffningsvärden | 5 410 499 | 5 410 499 |
| Ingående avskrivningar | -5 410 499 | -5 410 499 |
| Utgående ackumulerade avskrivningar | -5 410 499 | -5 410 499 |
| Utgående redovisat värde | 0 | 0 |



2024112007025

Not 6 Långfristiga skulder

| | 2024-04-30 | 2023-04-30 |
|--|----------------|----------------|
| Skulder som ska betalas senare än fem år efter balansdagen | 150 000 | 210 000 |
| | 150 000 | 210 000 |

Not 7 Skulder som avser flera poster

Företagets banklån om 300 000 kronor redovisas under följande poster i balansräkningen.

| | 2024-04-30 | 2023-04-30 |
|------------------------------------|----------------|----------------|
| Långfristiga skulder | | |
| Övriga skulder till kreditinstitut | 270 000 | 330 000 |
| | 270 000 | 330 000 |
| Kortfristiga skulder | | |
| Övriga skulder till kreditinstitut | 30 000 | 30 000 |
| | 30 000 | 30 000 |


Karlskoga den 28 oktober 2024

Per Moberg



Min revisionsberättelse har lämnats

28/10 2024



Peter Lindbladh

Auktoriserad revisor