

Årsredovisning för
Lyreco Sverige AB
556091-3591

Räkenskapsåret
2024-01-01 - 2024-12-31

Innehållsförteckning:	Sida
Förvaltningsberättelse	1-2
Resultaträkning	3
Balansräkning	4-5
Kassaflödesanalys	6
Noter	7-14
Underskrifter	15

Fastställelseintyg

Undertecknad styrelseledamot i Lyreco Sverige AB intygar härmed dels att denna kopia av årsredovisningen överensstämmer med originalet, dels att resultat- och balansräkningen fastställts på årsstämman 2025 - 06 - 17 . Stämman beslutade också att godkänna styrelsens förslag till resultatdisposition.

Borås 2025- 06 - 17



Patrik Schedvin
Verkställande direktör

Årsredovisning för

Lyreco Sverige AB

556091-3591

Räkenskapsåret

2024-01-01 - 2024-12-31

Förvaltningsberättelse

Allmänt om verksamheten

Genom våra digitala plattformar, butiker och vår personal finns vi nära tillhands över hela landet och alla som jobbar hos oss, oavsett avdelning, har ambitionen att svara snabbt, leverera varor och tjänster i rätt mängd, i rätt tid, packade på rätt sätt, levererade med precision samt med hög service. Under 2024 har vi fortsatt att vara nära våra kunder. Allt börjar och slutar där.

Under året har vi tagit stora kliv mot GREAT 2026. Detta är namnet på den övergripande affärsplan och strategi som vi arbetar efter. De viktigaste områdena är att driva tillväxt inom SMB segmentet, fortsätta som den starkaste aktören på kontraktsmarknaden samtidigt som vi utökar vårt sortiment och fokuserar än mer på att bli den givna helhetsleverantören inom förbrukningsmaterial. Vi skall göra detta på ett hållbart sätt med medarbetare och innovation i fokus. Ett stort steg under 2024 inom ramen för GREAT 2026 har varit en tydlig lansering av Lyreco Intersafe. Inom produktkategorin Safety levererar vi personlig skyddsutrustning, arbetskläder och skor som hjälper företag att sätta personalens säkerhet och välmående i fokus.

Vi ser att dagens och morgondagens kundbehov förändras och vi är fast beslutna att överträffa kundernas förväntningar idag och i framtiden.

Utveckling av företagets verksamhet, resultat och ställning	Belopp i kkr				
	2024-12-31	2023-12-31	2022-12-31	2021-12-31	2021-01-31
Nettoomsättning	2 727 823	2 690 283	2 551 297	1 635 963	1 773 232
Resultat efter finansiella poster	-48 497	-32 347	-136 077	-66 692	-40 642
Balansomslutning	804 431	868 327	884 942	760 986	731 063
Medeltalet anställda	522	488	464	375	390
Soliditet %	32	34	38	33	42

Väsentliga händelser under räkenskapsåret

Rysslands krig i Ukraina har tillsammans med inflation och ränteläge fortsatt att påverkat oss alla som människor och Lyreco som företag under verksamhetsåret 2024. Året har präglats av större osäkerhet i efterfrågan, men mindre begränsningar i tillgång av produkter och råmaterial för Lyreco jämfört med de två tidigare krigsåren. Dessa faktorer har, jämfört med ett normalår, haft en påverkan på Lyrecos verksamhet. Lyreco har med sitt breda sortiment och sin diversifierade kundportfölj stått stabilt under året trots de utmaningar situationen skapat.

Hållbarhetsarbetet under året har fortsatt fokuserat på den kommande CSRD-lagstiftningen samt klimatinitiativ där bland annat arbetet med start-up bolag för reparation och återställande av arbetskläder har varit i fokus. Vårt strategiska fokus kvarstår på de tre Sustainable Development Goals (SDG) nr12, Hållbar konsumtion och produktion, nr 13 Bekämpa klimatförändringarna och nr 17 Genomförande och Partnerskap. I linje med tidigare ambitioner och den globala hållbarhetsstrategin har vi fokuserat på CO2-minskningsstrategier för att nå vår klimatambition om att halvera klimatpåverkan för allt vi levererar till våra kunder inom 5 år, dvs till 2026. Måläret 2026 är i linje med bolagets övergripande affärsplan och strategi, GREAT 2026. Vi ser en fortsatt minskning av vår klimatpåverkan i förhållande till vår omsättning, dvs CO2/tSEK, vilket visar att vårt arbete med att frikoppla omsättning från koldioxidpåverkan är på god väg. Vidare ser vi att vårt arbete inger en stolthet hos våra medarbetare där vi noterar ett högt engagemang, 89%. Bolagets hållbarhetredovisning har upprättats i en separat hållbarhetsrapport och går att läsa på <https://viewer.ipaper.io/lyreco-sverige/hallbarhetsrapportlyreco>.

Framtida utveckling

Lyreco fokuserar fortsatt på GREAT 2026 strategin genom fortsatt organisk tillväxt och utveckling, men också genom förvärv. Vi bedömer att marknaden kommer att påverkas av den svenska konjunkturutvecklingen, inflationsnivåer, räntenivåer och handelspolitiska riktning och givet denna turbulens ökar kraven på agilt förhållningssätt. Vi bibehåller vårt fokus på att driva tillväxt inom SMB segmentet, att befästa positionen som den starkaste aktören på kontraktmarknaden samtidigt som vi utökar vårt sortiment och fokuserar än mer på att bli den givna helhetsleverantören inom förbrukningsmaterial. Vi skall göra detta på ett hållbart sätt med medarbetare och innovation i fokus.

Ägarförhållanden

Bolaget är ett helägt dotterbolag till Lyreco SAS (400 423 968) som i sin tur ägs av Corely SAS (430 306 126) båda med säte i Frankrike. Koncernredovisning har ej upprättats. Styrelsen hänvisar till årsredovisningen för Lyreco SAS.

Eget kapital

<i>Förändring</i>	<i>Aktie- kapital</i>	<i>Reserv- fond</i>	<i>Fond för utv.utgifter</i>	<i>Balanserat resultat</i>	<i>Årets resultat</i>	<i>Total</i>
Ingående balans	10 000 000	2 000 000		310 060 865	-25 647 396	296 413 469
Övf till utv.fond			4 177 109	-4 177 109		
Övf från utv.fond			-116 029	116 029		
Disposition enl. beslut av årets årsstämma:						
Balanseras i ny räkning				-25 647 396	25 647 396	-
Årets resultat					-41 609 976	-41 609 976
Vid årets utgång	10 000 000	2 000 000	4 061 080	280 352 389	-41 609 976	254 803 493

Förslag till disposition av företagets vinst eller förlust

Styrelsen föreslår att till förfogande stående vinstmedel (kronor):

	<i>Belopp i kr</i>
Balanserad vinst	280 352 389
årets förlust	-41 609 976
Summa	238 742 413
Balanseras i ny räkning	238 742 413
Summa	238 742 413

Vad beträffar resultat och ställning i övrigt hänvisas till efterföljande resultat- och balansräkning samt kassaflödesanalys med tillhörande noter.



Resultaträkning

Belopp i kr	Not	2024-01-01- 2024-12-31	2023-01-01- 2023-12-31
Nettoomsättning			
Nettoomsättning	2	2 727 822 834	2 690 283 134
Kostnad för sålda varor		<u>-2 194 695 520</u>	<u>-2 178 948 727</u>
Bruttoresultat		533 127 314	511 334 407
Rörelsens kostnader			
Försäljningskostnader		-288 567 706	-283 275 669
Administrationskostnader	3	-300 348 174	-284 306 347
Övriga rörelseintäkter	4	23 818 330	38 848 203
Övriga rörelsekostnader	5	<u>-12 697 575</u>	<u>-11 636 355</u>
		-577 795 125	-540 370 168
Rörelseresultat	6,7,8	-44 667 811	-29 035 761
Resultat från finansiella poster			
Ränteintäkter	9	50 010	48 792
Räntekostnader	10	<u>-3 879 488</u>	<u>-3 360 082</u>
Resultat efter finansiella poster		-48 497 289	-32 347 051
Bokslutsdispositioner	11	-	4 165 109
Skatt på årets resultat	12	6 887 313	2 534 546
Årets resultat		-41 609 976	-25 647 396

ank=20250623;2025062416101

h

Balansräkning

Belopp i kr	Not	2024-12-31	2023-12-31
TILLGÅNGAR			
Anläggningstillgångar			
Immateriella anläggningstillgångar			
Programvaror	13	5 789 206	2 219 041
Goodwill	14	29 868 144	42 446 704
Pågående nyanläggningar immateriella	15	777 804	2 255 214
		36 435 154	46 920 959
Materiella anläggningstillgångar			
Inventarier, verktyg och installationer	17	29 606 454	13 687 061
Pågående nyanläggningar materiella	15	1 294 201	9 235 225
		30 900 655	22 922 286
Finansiella anläggningstillgångar			
Uppskjuten skattefordran	18	47 433 456	40 546 143
		47 433 456	40 546 143
Summa anläggningstillgångar		114 769 265	110 389 388
Omsättningstillgångar			
Varulager mm			
Handelsvaror		189 410 147	178 530 538
		189 410 147	178 530 538
Kortfristiga fordringar			
Kundfordringar		344 179 385	348 730 229
Fordringar hos koncernföretag		2 256 279	2 820 334
Aktuell skattefordran		8 813 508	13 711 350
Övriga fordringar		4 618 676	4 083 888
Förutbetalda kostnader och upplupna intäkter	20	140 098 469	209 765 772
		499 966 317	579 111 573
Kassa och bank		285 166	295 520
Summa omsättningstillgångar		689 661 630	757 937 631
SUMMA TILLGÅNGAR		804 430 895	868 327 019

ank=20250623;2025062416102

L

Balansräkning

Belopp i kr	Not	2024-12-31	2023-12-31
EGET KAPITAL OCH SKULDER			
Eget kapital			
<i>Bundet eget kapital</i>			
Aktiekapital		10 000 000	10 000 000
Reservfond		2 000 000	2 000 000
Fond för utvecklingsutgifter		4 061 080	-
		16 061 080	12 000 000
<i>Fritt eget kapital</i>			
Balanserad vinst		280 352 389	310 060 865
Årets resultat		-41 609 976	-25 647 396
		238 742 413	284 413 469
Summa eget kapital		254 803 493	296 413 469
Avsättningar			
Avsatt för pensioner och liknande förpliktelser enligt tryggandelagen	21	93 352 242	87 485 316
		93 352 242	87 485 316
Kortfristiga skulder			
Leverantörsskulder		293 103 654	277 815 355
Skulder till koncernföretag	22	28 914 092	62 167 247
Övriga skulder		33 356 966	33 132 414
Upplupna kostnader och förutbetalda intäkter	23	100 900 448	111 313 218
		456 275 160	484 428 234
SUMMA EGET KAPITAL OCH SKULDER		804 430 895	868 327 019

Kassaflödesanalys

Belopp i kr	Not	2024-01-01- 2024-12-31	2023-01-01- 2023-12-31
Den löpande verksamheten			
Rörelseresultat före finansiella poster		-44 667 811	-29 035 761
Justeringar för poster som inte ingår i kassaflödet	25	27 207 241	30 158 198
Omstruktureringskostnader		-85 147	-267 034
Realisationsvinst på anläggningstillgångar		-	-16 269 174
Realisationsförlust på anläggningstillgångar		119 015	678 708
Erhållen ränta		50 010	48 792
Erlagd ränta		-3 879 488	-3 360 082
Betald inkomstskatt		4 897 842	-6 972 866
Kassaflöde från den löpande verksamheten före förändringar av rörelsekapital		-16 358 338	-25 019 219
<i>Kassaflöde från förändringar i rörelsekapital</i>			
Förändring av varulager		-10 879 609	3 458 303
Förändring av kundfordringar		4 550 844	707 944
Förändring av övriga kortfristiga fordringar		69 132 516	-91 433 251
Förändring av leverantörsskulder		15 288 299	-71 527 963
Förändring av övriga kortfristiga rörelseskulder		-10 124 944	1 801 236
Förändring fordran/skuld koncernföretag		1 953 890	24 781 171
Kassaflöde från den löpande verksamheten		53 562 658	-157 231 779
Investeringsverksamheten			
Förvärv av immateriella anläggningstillgångar		-4 794 161	-1 198 546
Förvärv av materiella anläggningstillgångar		-14 224 735	-13 180 649
Avyttring av materiella anläggningstillgångar		67 000	22 720 588
Förvärv av verksamhet		-2 736 736	-24 057 165
Infusionerade medel från dotterbolag		95 916	4 857 026
Kassaflöde från investeringsverksamheten		-21 592 716	-10 858 746
Finansieringsverksamheten			
Förändring fordran/skuld koncernföretag		-31 980 296	168 250 108
Kassaflöde från finansieringsverksamheten		-31 980 296	168 250 108
Årets kassaflöde		-10 354	159 583
Likvida medel vid årets början		295 520	135 936
Likvida medel vid årets slut		285 166	295 519

ank=20250623;2025062416104

L

Noter

Not 1 Redovisningsprinciper

Belopp i kr om inget annat anges

Allmänna redovisningsprinciper

Årsredovisningen har upprättats i enlighet med årsredovisningslagen och Bokföringsnämndens allmänna råd BFNAR 2012:1 Årsredovisning och koncernredovisning (K3).

Intäkts- och kostnadsredovisning

Inkomsten redovisas till verkligt värde av vad företaget fått eller kommer att få. Det innebär att företaget redovisar inkomsten till nominellt värde (fakturabelopp) om företaget får ersättning i likvida medel direkt vid leveransen. Avdrag görs för lämnade rabatter.

Vid försäljning av varor redovisas normalt inkomsten som intäkt när de väsentliga förmåner och risker som är förknippade med ägandet av varan har överförts från företaget till köparen. Ersättning i form av ränta, royalty, eller utdelning redovisas som intäkt när det är sannolikt att företaget kommer att få de ekonomiska fördelar som är förknippade med transaktionen och när inkomsten kan beräknas på ett tillförlitligt sätt.

Omräkning av poster i utländsk valuta

Kursvinster och kursförluster på rörelsefordringar och rörelseskulder redovisas i rörelseresultatet medan kursvinster och kursförluster på finansiella fordringar och skulder redovisas som finansiella poster. Fordringar och skulder i utländsk valuta har värderats till balansdagens kurs.

Inkomstskatt

Årets totala skatt för företaget utgörs av aktuell skatt och uppskjuten skatt. Aktuell skatt är den skatt som beräknas på det skattepliktiga resultatet för perioden. Uppskjuten skatt beräknas enligt balansräkningsmetoden på alla väsentliga temporära skillnader som uppkommer mellan redovisade och skattemässiga värden på tillgångar, skulder och avsättningar.

Materiella och Immateriella anläggningstillgångar

Materiella och Immateriella anläggningstillgångar redovisas till anskaffningsvärde minskat med ackumulerade avskrivningar och eventuella nedskrivningar. Materiella anläggningstillgångar har delats upp på betydande komponenter när komponenterna har väsentligt olika nyttjandeperioder. Immateriella anläggningstillgångar avser programvaror och goodwill.

Avskrivning sker linjärt över den förväntade nyttjandeperioden med beaktande av väsentligt restvärde.

Följande avskrivningstider tillämpas:

Byggnader 15-50 år

Markanläggning 20 år

Goodwill 5 år

Inventarier 3-10 år

Leasing

Samtliga leasingavtal redovisas som operationella leasingavtal. Det innebär att leasingavgiften kostnadstörs i resultaträkningen linjärt över leasingperioden.

Fordringar och skulder

Fordringar har värderats till det lägsta av anskaffningsvärde och det belopp varmed de beräknas bli reglerade. Övriga tillgångar och skulder har värderats till anskaffningsvärde om annat ej anges.

Varulager

Varulagret har värderats till det lägsta av dess anskaffningsvärde och dess nettoförsäljningsvärde på balansdagen. Med nettoförsäljningsvärde avses varornas beräknade försäljningspris minskat med försäljningskostnader. Den valda värderingsmetoden innebär att inkurans i varulagret har beaktats.

Avsättningar

Avsättningar redovisas när bolaget har en legal eller informell förpliktelse till följd av inträffade händelser, det är mer sannolikt att ett utflöde av resurser krävs för att reglera åtagandet än att så inte sker, och beloppet har kunnat beräknas på ett tillförlitligt sätt.

Ersättningar till anställda

Huvuddelen av koncernens pensionsförpliktelser täcks genom att försäkring tecknats hos försäkringsföretag. Vissa smärre pensionsåtaganden har inte säkerställts genom försäkring. Kapitalvärdet för dessa utgörs av nuvärdet av framtida förpliktelser och beräknas enligt aktuariella grunder. Kapitalvärdet redovisas som avsättning i balansräkningen. Övriga pensionskostnader belastar rörelseresultatet.

Kassaflödesanalys

Kassaflödesanalysen upprättas enligt indirekt metod. Det redovisade kassaflödet omfattar endast transaktioner som medför in- eller utbetalningar. Som likvida medel klassificeras, förutom kassa- och banktillgodohavanden, kortfristiga finansiella placeringar som dels är utsatta för endast en obetydlig risk för värdefluktuationer, dels handlas på en öppen marknad till kända belopp eller har en kortare återstående löptid än tre månader från anskaffningstidpunkten.

Uppskattningar och bedömningar

Följande av styrelsens bedömningar har en betydande effekt på redovisade belopp i årsredovisningen; uppskattningar och väsentliga antaganden vid nedskrivningstester av anläggningstillgångar samt vid inkuransberäkning av varulager. Bolaget är till viss del utsatt för inkurans på lagerförda varor. I bokslutet görs nedskrivning för inkurans baserat på en inkuranstrappa som är baserad på produktgrupp, lagerrörelse och den risk förknippad därmed.

Antaganden om framtiden och andra väsentliga källor till osäkerhet i uppskattningar på balansdagen skulle kunna innebära en betydande risk för en väsentlig justering av redovisade värden för tillgångar och skulder under nästa räkenskapsår.

Nyckeltalsdefinitioner

Soliditet

Eget kapital och obeskattade reserver (med avdrag för uppskjuten skatt) i förhållande till balansomslutningen.

Not 2 Inköp och försäljning mellan koncernbolag

Inköp av varor och tjänster från koncernföretag har uppgått till 189 288 kkr (178 846 kkr)
Försäljning av varor och tjänster till koncernföretag har uppgått till 8 266 kkr (11 052 kkr)

Not 3 Arvode och kostnadsersättning till revisorer

	2024-01-01- 2024-12-31	2023-01-01- 2023-12-31
<i>Ernst & Young AB</i>		
Revisionsuppdrag	650 000	580 000
Övriga tjänster	82 000	60 000
Summa	732 000	640 000

Med revisionsuppdrag avses lagstadgad revision av årsredovisningen och bokföringen samt styrelsens och verkställande direktörens förvaltning samt revision och annan granskning utförd i enlighet med överenskommelse eller avtal.

Detta inkluderar övriga arbetsuppgifter som det ankommer på bolagets revisor att utföra samt rådgivning eller annat biträde som föranleds av iakttagelser vid sådan granskning eller genomförandet av sådana övriga arbetsuppgifter.

L

Not 4 Övriga rörelseintäkter

	2024-01-01- 2024-12-31	2023-01-01- 2023-12-31
Debiterade pallar/emballage/frakt	19 642 723	18 840 872
Diverse rörelseintäkter (skattepl)	2 098 426	1 691 232
Erhållna offentliga stöd mm.	-	1 689 784
Intäkter påminnelseavgift	368 732	566 364
Intäkt.Release Finans	1 621 308	265 197
Vinst fsg anläggningstillgångar	-	15 590 466
Vitesintäkter	87 141	204 288
Summa	23 818 330	38 848 203

Not 5 Övriga rörelsekostnader

	2024-01-01- 2024-12-31	2023-01-01- 2023-12-31
Avskrivning fusionsgoodwill	12 578 560	11 636 355
Förlust fsg och utrangering anläggningstillgångar	119 015	-
Summa	12 697 575	11 636 355

Not 6 Leasing, leasingtagaren

	2024-12-31	2023-12-31
Årets Leasingkostnad	51 839 299	47 295 820
Leasingavgifter som förfaller inom ett år	47 808 898	41 986 457
Leasingavgifter som förfaller inom 2-5 år	126 874 002	120 744 202
Leasingavgifter som förfaller senare än 5 år	12 777 376	29 609 633
Summa	239 299 575	239 636 112

Årets leasingavgifter för hyrda lokaler har uppgått till 37 560 kkr (35 687 kkr).

Not 7 Anställda och personalkostnader

Medelantalet anställda

	2024-01-01- 2024-12-31	2023-01-01- 2023-12-31
Kvinnor	255	232
Män	267	256
Totalt	522	488

Löner och andra ersättningar samt sociala kostnader, inklusive pensionskostnader

	2024-01-01- 2024-12-31	2023-01-01- 2023-12-31
Styrelse och VD	4 874 009	4 462 041
Övriga anställda	245 150 671	233 181 639
Summa	250 024 680	237 643 680

Sociala kostnader

Pensionskostnader för styrelse och verkställande direktör	1 791 785	1 603 311
Pensionskostnader för övriga anställda	36 335 726	35 925 302
Övriga sociala avgifter enligt lag och avtal	81 496 813	62 282 195
Summa	119 624 324	99 810 808

Totala löner, ersättningar, sociala kostnader och pensionskostnader

Summa	369 649 004	337 454 488
--------------	--------------------	--------------------

Könsfördelning bland ledande befattningshavare

Andel kvinnor i styrelsen	33,33%	33,33%
Andel män i styrelsen	66,67%	66,67%
Andel kvinnor bland övriga ledande befattningshavare	27,27%	27,27%
Andel män bland övriga ledande befattningshavare	72,73%	72,73%

Not 8 Avskrivningar

	2024-12-31	2023-12-31
Programvaror	2 701 405	4 440 477
Goodwill	12 578 560	11 636 355
Byggnader	-	315 849
Inventarier, verktyg och installationer	6 060 350	4 899 776
	21 340 315	21 292 457
Avskr. fördelade per funktion:		
Kostnad för sålda varor	6 908 071	7 651 960
Försäljningskostnader	908 302	1 000 251
Administrationskostnader	945 382	1 003 891
	8 761 755	9 656 102
Övriga rörelsekostnader (fusionsgoodwill)	12 578 560	11 636 355
	21 340 315	21 292 457

Not 9 Övriga Ränteintäkter och liknande resultatposter

	2024-01-01- 2024-12-31	2023-01-01- 2023-12-31
Ränteintäkter, övriga	50 010	48 792
Summa	50 010	48 792

Not 10 Räntekostnader och liknande resultatposter

	2024-01-01- 2024-12-31	2023-01-01- 2023-12-31
Räntekostnader, koncernföretag	-1 092 224	-878 366
Räntekostnader, övriga	-2 787 264	-2 481 716
Summa	-3 879 488	-3 360 082

Not 11 Bokslutsdispositioner

	2024-01-01- 2024-12-31	2023-01-01- 2023-12-31
Förändring av överavskrivningar	-	4 165 109
Summa	-	4 165 109

Not 12 Skatt på årets resultat

	2024-01-01- 2024-12-31	2023-01-01- 2023-12-31
Redovisat resultat före skatt	-48 497 289	-28 181 942
Skatt på redovisat resultat enligt gällande skattesats	9 990 441	5 805 480
Skatteeffekt av:		
Övriga ej avdragsgilla kostnader	-3 103 128	-3 388 380
Redovisad skatt	6 887 313	2 417 100
Effektiv skattesats	-14,20%	-8,58%



Avstämning av effektiv skatt

	2024-01-01- 2024-12-31	2023-01-01- 2023-12-31
Uppskjuten skattefordran på årets underskott	6 887 313	2 417 100
Uppskjuten skatteskuld temporära skillnader	-	117 446
	6 887 313	2 534 546

Not 13 Programvara

	2024-12-31	2023-12-31
<i>Akkumulerade anskaffningsvärden</i>		
-Vid årets början	14 959 452	28 692 901
-Nyanskaffning	4 451 979	-
-Aktiveringar	1 819 591	-
-Fusion Premium Coffee Sweden AB	-	1 643 750
-Avyttringar och utrangeringar	-4 608 626	-15 377 199
Vid årets slut	16 622 396	14 959 452
<i>Akkumulerade avskrivningar</i>		
-Vid årets början	-12 740 411	-22 033 383
-Fusion Premium Coffee Sweden AB	-	-1 643 750
-Avyttringar och utrangeringar	4 608 626	15 377 199
-Årets avskrivning	-2 701 405	-4 440 477
Vid årets slut	-10 833 190	-12 740 411
Redovisat värde vid årets slut	5 789 206	2 219 041

Not 14 Goodwill

	2024-12-31	2023-12-31
<i>Akkumulerade anskaffningsvärden</i>		
-Vid årets början	75 392 801	56 548 712
-Fusion Premium Coffee Sweden AB	-	18 844 089
Vid årets slut	75 392 801	75 392 801
<i>Akkumulerade avskrivningar</i>		
-Vid årets början	-32 946 097	-21 309 742
-Årets avskrivning	-12 578 560	-11 636 355
Vid årets slut	-45 524 657	-32 946 097
Redovisat värde vid årets slut	29 868 144	42 446 704

Not 15 Pågående nyanläggningar och förskott avseende immateriella/materiella anläggningstillgångar

	2024-12-31	2023-12-31
Immateriella anläggningstillgångar		
Vid årets början	2 255 214	1 056 668
Nyanskaffning	342 182	1 198 546
Aktiveringar	-1 819 592	-
Vid årets slut	777 804	2 255 214
Materiella anläggningstillgångar		
Vid årets början	9 235 225	-
Nyanskaffning	1 294 201	9 235 225
Aktiveringar	-9 235 225	-
Vid årets slut	1 294 201	9 235 225
Redovisat värde vid årets slut	2 072 005	11 490 439

Not 16 Byggnader och mark

	2024-12-31	2023-12-31
<i>Ackumulerade anskaffningsvärden</i>		
-Vid årets början	-	42 987 193
-Omklassificering till inventarier	-	-75 960
-Avyttringar och utrangeringar	-	-42 911 233
Vid årets slut	-	-
<i>Ackumulerade avskrivningar</i>		
-Vid årets början	-	-36 412 193
-Omklassificering till inventarier	-	35 831
-Avskrivning mark	-	-315 849
-Avyttringar och utrangeringar	-	36 692 211
Vid årets slut	-	-
Redovisat värde vid årets slut	-	-

Not 17 Inventarier, verktyg och installationer

	2024-12-31	2023-12-31
<i>Ackumulerade anskaffningsvärden</i>		
-Vid årets början	147 113 024	163 100 644
-Fusion Premium Coffee Sweden AB	-	4 326 416
-Omklassificering från byggnad	-	75 960
-Nyanskaffningar	12 930 534	3 945 424
-Aktiveringar	9 235 225	-
-Avyttringar och utrangeringar	-15 887 114	-24 335 420
Vid årets slut	153 391 669	147 113 024
<i>Ackumulerade avskrivningar</i>		
-Vid årets början	-133 425 964	-148 418 296
-Fusion Premium Coffee Sweden AB	-	-3 496 381
-Omklassificering från byggnad	-	-35 831
-Avyttringar och utrangeringar	15 701 099	23 424 319
-Årets avskrivning	-6 060 350	-4 899 775
Vid årets slut	-123 785 215	-133 425 964
Redovisat värde vid årets slut	29 606 454	13 687 060

Not 18 Uppskjuten skatt

Posten avser uppskjuten skattefordran med 20,6% på ett underskott om 230 247 kkr. Det totala underskottet uppgår per 2024-12-31 till totalt 303 217 kkr.

Eftersom bolaget förvärvade och fusionerade Premium Coffee Sweden AB org. 556683-4189 under räkenskapsåret 2023 spärrades tidigare års underskott på 257 983 kkr på grund av en fusionsspärr. Kan utnyttjas tidigast 2029.

Bolaget förvärvade och fusionerade under året Lyreco Sweden Holdings II AB org. 556877-7782 med ett inrullat underskott om 79 KSEK. Underskottet är fusionsspärrat och kan nyttjas tidigast 2030.

Not 19 Andelar i koncernföretag

	2024-12-31	2023-12-31
Akkumulerade anskaffningsvärden:		
-Vid årets början	-	-
-Förvärv Premium Coffee Sweden AB	-	24 057 165
-Fusion Premium Coffee Sweden AB	-	-24 057 165
-Förvärv Lyreco Advantage Holdings Sweden AB	2 641 536	-
-Fusion Lyreco Advantage Holdings Sweden AB	-2 641 536	-
-Förvärv Lyreco Advantage Holdings II Sweden AB	95 200	-
-Fusion Lyreco Advantage Holdings II Sweden AB	-95 200	-
Redovisat värde vid årets slut	-	-

Not 20 Förutbetalda kostnader och upplupna intäkter

	2024-12-31	2023-12-31
Förutbetalda hyror	9 762 699	9 761 622
Övriga förutbetalda kostnader	3 440 596	4 086 249
Bonus och andra fordringar på leverantörer	126 895 173	195 917 900
	140 098 468	209 765 771

Not 21 Avsättningar för pensioner och liknande förpliktelser

	2024-12-31	2023-12-31
Vid årets början	87 485 316	78 502 129
Utbetalda pensioner	-2 190 742	-1 790 644
Omvärdering	8 057 668	10 773 831
Vid årets slut	93 352 242	87 485 316

Not 22 Skulder till koncernföretag

I koncernskulder ingår likvida medel i en cashpool. Räkenskapsårets ingående balans var -10.577 kkr och utgående balans var +24.066 kkr.

Not 23 Upplupna kostnader och förutbetalda intäkter

	2024-12-31	2023-12-31
Upplupna semesterlöner	30 519 578	27 090 898
Upplupna sociala avgifter	23 568 137	31 374 334
Upplupna löner	2 438 426	3 040 249
Årsbonus till kunder	21 494 194	18 211 458
Reserv för omstruktureringskostnader	171 937	257 084
Upplupen frakt	2 892 144	5 649 695
Upplupen kostnad för inhyrd personal	1 908 408	2 425 873
Upplupen kostnad för IT och telefoni	89 156	227 113
Övriga poster	17 818 468	23 036 514
	100 900 448	111 313 218

Not 24 Ställda säkerheter och eventalförpliktelser

Ställda säkerheter

	2024-12-31	2023-12-31
Företagsinteckningar	152 000 000	152 000 000
	<u>152 000 000</u>	<u>152 000 000</u>

Ställda säkerheter svarar inte mot några skulder.

Eventalförpliktelser

	2024-12-31	2023-12-31
PRI pensionsgaranti	1 867 045	1 749 706
	<u>1 867 045</u>	<u>1 749 706</u>

Not 25 Justering för poster som inte ingår i kassaflödet

	2024-12-31	2023-12-31
Avskrivningar	21 340 315	21 292 457
Avsättningar för pensioner	5 866 926	8 983 187
Uppskjuten skatt temporära skillnader	-	-117 446
	<u>27 207 241</u>	<u>30 158 198</u>

Not 26 Fusion

FY24

Under året har aktier i Lyreco Advantage Holdings AB, org.nr: 556877-7790 och Lyreco Advantage Holdings II AB, org.nr: 556877-7782 förvärvats. De helägda dotterbolagen har fusionerats med Lyreco Sverige AB. Överföringen av Lyreco Advantage Holdings AB har skett per 2024-06-04 och registrering har skett per 2024-11-10. Överföringen av Lyreco Advantage Holdings II AB har skett per 2024-06-11 och registrering har skett per 2024-11-10.

FY23

Aktierna i Premium Coffee Sweden AB, org.nr: 556683-4189 förvärvades. Det helägda dotterbolaget fusionerades med Lyreco Sverige AB. Överföring skedde per 2023-04-01 och registrering skedde per 2023-10-12.

Bokföringsmässiga värden (i kkr) på tillgångar och skulder som övertogs av Lyreco Sverige AB var, vid tiden för fusionen följande:

	2024-12-31	2023-12-31
Finansiella anläggningstillgångar	95	-
Anläggningstillgångar	-	830
Omsättningstillgångar	2 663	19 529
Skulder	<u>-22</u>	<u>-15 146</u>
Summa	2 736	5 213

Not 27 Väsentliga händelser efter räkenskapsårets slut

Det konstateras att inledningen av 2025 varit turbulent på det handelspolitiska planet och att det kan komma att ha viss påverkan på flera av våra kunder.

Resultat- och balansräkningen kommer att föreläggas årsstämman 2025 - ~~06~~ - ~~17~~ för fastställelse.

Underskrifter

Borås 2025 - 06-17



Patrik Schedvin
Verkställande direktör



Nathalie Gaspard
Styrelseledamot




Grégory Lienard
Styrelseledamot



Mathias Nilsson
Styrelseledamot

Linda Mossblad
Styrelseledamot




Jarl-Christer Paulsson
Styrelseledamot

Vår revisionsberättelse har lämnats den

17/6 - 2025

Ernst & Young AB



Peter Emanuelsson
Auktoriserat revisor

Underskrifter

Borås 2025 - 06-17


Patrik Schedvin
Verkställande direktör

Nathalie Gaspard
Styrelseledamot

Grégory Lienard
Styrelseledamot

Mathias Nilsson
Styrelseledamot

Linda Mossblad
Styrelseledamot



Jarl-Christer Paulsson
Styrelseledamot

Vår revisionsberättelse har lämnats den

Ernst & Young AB

Peter Emanuelsson
Auktoriserat revisor



Revisionsberättelse

Till bolagsstämman i Lyreco Sverige AB, org.nr 556091-3591

Rapport om årsredovisningen

Uttalanden

Vi har utfört en revision av årsredovisningen för Lyreco Sverige AB för räkenskapsåret 2024-01-01 – 2024-12-31.

Enligt vår uppfattning har årsredovisningen upprättats i enlighet med årsredovisningslagen och ger en i alla väsentliga avseenden rättvisande bild av Lyreco Sverige ABs finansiella ställning per den 31 december 2024 och av dess finansiella resultat och kassaflöde för året enligt årsredovisningslagen. Förvaltningsberättelsen är förenlig med årsredovisningens övriga delar.

Vi tillstyrker därför att bolagsstämman fastställer resultaträkningen och balansräkningen.

Grund för uttalanden

Vi har utfört revisionen enligt International Standards on Auditing (ISA) och god revisionssed i Sverige. Vårt ansvar enligt dessa standarder beskrivs närmare i avsnittet Revisorns ansvar. Vi är oberoende i förhållande till Lyreco Sverige AB enligt god revisorssed i Sverige och har i övrigt fullgjort vårt yrkesetiska ansvar enligt dessa krav.

Vi anser att de revisionsbevis vi har inhämtat är tillräckliga och ändamålsenliga som grund för våra uttalanden.

Styrelsens och verkställande direktörens ansvar

Det är styrelsen och verkställande direktören som har ansvaret för att årsredovisningen upprättas och att den ger en rättvisande bild enligt årsredovisningslagen. Styrelsen och verkställande direktören ansvarar även för den interna kontroll som de bedömer är nödvändig för att upprätta en årsredovisning som inte innehåller några väsentliga felaktigheter, vare sig dessa beror på oegentligheter eller misstag.

Vid upprättandet av årsredovisningen ansvarar styrelsen och verkställande direktören för bedömningen av bolagets förmåga att fortsätta verksamheten. De upplyser, när så är tillämpligt, om förhållanden som kan påverka förmågan att fortsätta verksamheten och att använda antagandet om fortsatt drift. Antagandet om fortsatt drift tillämpas dock inte om styrelsen och verkställande direktören avser att likvidera bolaget, upphöra med verksamheten eller inte har något realistiskt alternativ till att göra något av detta.

Revisorns ansvar

Våra mål är att uppnå en rimlig grad av säkerhet om att årsredovisningen som helhet inte innehåller några väsentliga felaktigheter, vare sig dessa beror på oegentligheter eller misstag, och att lämna en revisionsberättelse som innehåller våra uttalanden. Rimlig säkerhet är en hög grad av säkerhet, men är ingen garanti för att en revision som utförs enligt ISA och god revisionssed i Sverige alltid kommer att upptäcka en väsentlig felaktighet om en sådan finns. Felaktigheter kan uppstå på grund av oegentligheter eller misstag och anses vara väsentliga om de enskilt eller tillsammans rimligen kan förväntas påverka de ekonomiska beslut som användare fattar med grund i årsredovisningen.

Som del av en revision enligt ISA använder vi professionellt omdöme och har en professionellt skeptisk inställning under hela revisionen. Dessutom:

- identifierar och bedömer vi riskerna för väsentliga felaktigheter i årsredovisningen, vare sig dessa beror på oegentligheter eller misstag, utformar och utför granskningsåtgärder bland annat utifrån dessa risker och inhämtar revisionsbevis som är tillräckliga och ändamålsenliga för att utgöra en grund för våra uttalanden. Riskerna för att inte upptäcka en väsentlig felaktighet till följd av oegentligheter är högre än för en väsentlig felaktighet som beror på misstag, eftersom oegentligheter kan innefatta agerande i maskopi, förfalskning, avsiktliga utelämnanden, felaktig information eller åsidosättande av intern kontroll.
- skaffar vi oss en förståelse av den del av bolagets interna kontroll som har betydelse för vår revision för att utforma granskningsåtgärder som är lämpliga med hänsyn till omständigheterna, men inte för att uttala oss om effektiviteten i den interna kontrollen.
- utvärderar vi lämpligheten i de redovisningsprinciper som används och rimligheten i styrelsens och verkställande direktörens uppskattningar i redovisningen och tillhörande upplysningar.
- drar vi en slutsats om lämpligheten i att styrelsen och verkställande direktören använder antagandet om fortsatt drift vid upprättandet av årsredovisningen. Vi drar också en slutsats, med grund i de inhämtade revisionsbevisen, om det finns någon väsentlig osäkerhetsfaktor som avser sådana händelser eller förhållanden som kan leda till betydande tvivel om bolagets förmåga att fortsätta verksamheten. Om vi drar slutsatsen att det finns en väsentlig osäkerhetsfaktor, måste vi i revisionsberättelsen fästa uppmärksamheten på upplysningarna i årsredovisningen om den väsentliga osäkerhetsfaktorn eller, om sådana upplysningar är otillräckliga, modifiera uttalandet om årsredovisningen. Våra slutsatser baseras på de revisionsbevis som inhämtas fram till datumet för revisionsberättelsen. Dock kan framtida händelser eller förhållanden göra att ett bolag inte längre kan fortsätta verksamheten.
- utvärderar vi den övergripande presentationen, strukturen och innehållet i årsredovisningen, däribland upplysningarna, och om årsredovisningen återger de underliggande transaktionerna och händelserna på ett sätt som ger en rättvisande bild.

Vi måste informera styrelsen om bland annat revisionens planerade omfattning och inriktning samt tidpunkten för den. Vi måste också informera om betydelsefulla iakttagelser under revisionen, däribland de eventuella betydande brister i den interna kontrollen som vi identifierat.

Rapport om andra krav enligt lagar och andra författningar

Uttalanden

Utöver vår revision av årsredovisningen har vi även utfört en revision av styrelsens och verkställande direktörens förvaltning av Lyreco Sverige AB för räkenskapsåret 2024-01-01 – 2024-12-31 samt av förslaget till dispositioner beträffande bolagets vinst eller förlust.

Vi tillstyrker att bolagsstämman disponerar vinsten enligt förslaget i förvaltningsberättelsen och beviljar styrelsens ledamöter och verkställande direktören ansvarsfrihet för räkenskapsåret.

Grund för uttalanden

Vi har utfört revisionen enligt god revisionssed i Sverige. Vårt ansvar enligt denna beskrivs närmare i avsnittet Revisorns ansvar. Vi är oberoende i förhållande till Lyreco Sverige AB enligt god revisorssed i Sverige och har i övrigt fullgjort vårt yrkesetiska ansvar enligt dessa krav.

Vi anser att de revisionsbevis vi har inhämtat är tillräckliga och ändamålsenliga som grund för våra uttalanden.

Styrelsens och verkställande direktörens ansvar

Det är styrelsen som har ansvaret för förslaget till dispositioner beträffande bolagets vinst eller förlust. Vid förslag till utdelning innefattar detta bland annat en bedömning av om utdelningen är försvarlig med hänsyn till de krav som bolagets verksamhetsart, omfattning och risker ställer på storleken av bolagets egna kapital, konsolideringsbehov, likviditet och ställning i övrigt.

Styrelsen ansvarar för bolagets organisation och förvaltningen av bolagets angelägenheter. Detta innefattar bland annat att fortlöpande bedöma bolagets ekonomiska situation och att tillse att bolagets organisation är utformad så att bokföringen, medelsförvaltningen och bolagets ekonomiska angelägenheter i övrigt kontrolleras på ett betryggande sätt. Verkställande direktören ska sköta den löpande förvaltningen enligt styrelsens riktlinjer och anvisningar och bland annat vidta de åtgärder som är nödvändiga för att bolagets bokföring ska fullgöras i överensstämmelse med lag och för att medelsförvaltningen ska skötas på ett betryggande sätt.

Revisorns ansvar

Vårt mål beträffande revisionen av förvaltningen, och därmed vårt uttalande om ansvarsfrihet, är att inhämta revisionsbevis för att med en rimlig grad av säkerhet kunna bedöma om någon styrelseledamot eller verkställande direktören i något väsentligt avseende:

- företagit någon åtgärd eller gjort sig skyldig till någon försummelse som kan föranleda ersättningskyldighet mot bolaget, eller
- på något annat sätt handlat i strid med aktiebolagslagen, årsredovisningslagen eller bolagsordningen.

Vårt mål beträffande revisionen av förslaget till dispositioner av bolagets vinst eller förlust, och därmed vårt uttalande om detta, är att med rimlig grad av säkerhet bedöma om förslaget är förenligt med aktiebolagslagen.

Rimlig säkerhet är en hög grad av säkerhet, men ingen garanti för att en revision som utförs enligt god revisionssed i Sverige alltid kommer att upptäcka åtgärder eller försummelser som kan föranleda ersättningskyldighet mot bolaget, eller att ett förslag till dispositioner av bolagets vinst eller förlust inte är förenligt med aktiebolagslagen.

Som en del av en revision enligt god revisionssed i Sverige använder vi professionellt omdöme och har en professionellt skeptisk inställning under hela revisionen. Granskningen av förvaltningen och förslaget till dispositioner av bolagets vinst eller förlust grundar sig främst på revisionen av räkenskaperna. Vilka tillkommande granskningsåtgärder som utförs baseras på vår professionella bedömning med utgångspunkt i risk och väsentlighet. Det innebär att vi fokuserar granskningen på sådana åtgärder, områden och förhållanden som är väsentliga för verksamheten och där avsteg och överträdelser skulle ha särskild betydelse för bolagets situation. Vi går igenom och prövar fattade beslut, beslutsunderlag, vidtagna åtgärder och andra förhållanden som är relevanta för vårt uttalande om ansvarsfrihet. Som underlag för vårt uttalande om styrelsens förslag till dispositioner beträffande bolagets vinst eller förlust har vi granskat om förslaget är förenligt med aktiebolagslagen.

Borås den 17 juni 2025

Ernst & Young AB



Peter Emanuelsson
Auktoriserad revisor