

International Masters Publishers AB


556277-1690

2023030706578

Undertecknad styrelseledamot i International Masters Publishers AB intygar härmed, dels att denna kopia av årsredovisningen överensstämmer med originalet, dels att resultat- och balansräkningen fastställs på ordinarie årsstämma 2022-12-16.

Årsstämman beslutade att godkänna styrelsens förslag till disposition av resultatet.

Malmö 2022-12-16



.....
Alf Tönnesson

International Masters Publishers AB
Org nr 556277-1690

Årsredovisning för räkenskapsåret 2021-09-01 - 2022-08-31

Styrelsen och verkställande direktören avger följande årsredovisning.

Innehåll	Sida
- förvaltningsberättelse	2
- resultaträkning	6
- balansräkning	7
- förändringar i eget kapital	9
- noter	10

Om inte annat särskilt anges, redovisas alla belopp i tusental kronor. Uppgifter inom parentes avser föregående år.

Fotokopians överensstämmelse
med originalet bekräftar:

K. Lindqvist
0730-69 4255

Förvaltningsberättelse

Information om verksamheten

International Masters Publishers AB (IMP AB), med säte i Malmö, är moderbolag till samtliga rörelsedrivande bolag inom IMP AB koncernen. Bolaget ingår i IMP koncernen, en internationell företagsgrupp där IMP AB är ett helägt dotterbolag till International Masters Publishers Holding AB (IMP Holding AB), med säte i Malmö.

Bolaget har med stöd av ÅRL 7:2 inte självt upprättat någon koncernredovisning. IMP Holding AB är moderföretag i den största koncernen där International Masters Publishers AB är dotterbolag och för vilken koncernredovisning upprättas.

IMP AB är moderbolag till Cydonia Development koncernen via dotterbolaget Cydonia Development AB samt bolag inom IMP:s tidigare förlagsverksamhet.

Cydonia Development koncernens verksamhet bedrivs via de helägda dotterbolagen NE Nationalencyklopedin AB (NE), Postpac AB, Fyrklövern AB och Stabenfeldt AB, samt i förekommande fall deras respektive dotterbolag.

NE:s mål är att vara det självklara valet för lärande. NE:s pedagogiska tjänster är utvecklade med modern, skalbar molnbaserad teknik, och innehållet är framtaget av ledande pedagoger och innehållsutvecklare. NE:s affärsmodell är en prenumerations- (SaaS) modell där kunder (skolor, kommuner och regioner) betalar i förskott. Sammantaget erbjuder NE miljontals elever på sina marknader möjligheten att utveckla sina färdigheter och vara rustade för framtiden.

Postpac AB är ett expansivt tredjepartslogistikföretag (3PL), inriktat på e-handelskunder.

Fyrklövern AB säljer exklusiva serviser, glas, bestick, heminredning och smycken direkt till kund via telemarketing och e-handel. Fyrklöverns unika och högkvalitativa produkter utvecklas internt i samråd med kända designers och branschens ledande tillverkare.

Stabenfeldt har i över 30 år gett 100 000-tals barn glädje och motivation till läsning i Sverige, Norge och Finland. Bolaget bedriver idag dels en analog boxverksamhet (Penny & Friends, GIRL:IT och Kickerz) men också numera en digitalverksamhet med läsning för hela familjen.

Fotokopians överensstämmelse
med originalet bekräftar:



Flerårsjämförelse

		<u>2021/22</u>	<u>2020/21</u>	<u>2019/20</u>	<u>2018/19</u>	<u>2017/18</u>
Nettoomsättning	tkr	832	998	1 768	3 368	1 962
Resultat efter finansiella poster	tkr	-22 955	-19 230	-11 347	-20 422	-75 635
Balansomslutning	tkr	506 730	534 619	482 393	494 418	516 798
Soliditet	%	59,2	57,0	60,3	60,3	57,9
Avkastning på totalt kapital	%	negativ	negativ	negativ	negativ	negativ
Avkastning på eget kapital	%	negativ	negativ	negativ	negativ	negativ

Nyckeltalsdefinitioner framgår av not 1

Väsentliga händelser under räkenskapsåret

IMP AB är moderbolaget till Cydonia Development koncernen som minskade resultatet i jämförelse med föregående år. Cydonia Development koncernens minskade resultat i jämförelse med föregående år kan härledas till NE, Stabenfeldt och Fyrklöver. NE har under året etablerat sig i USA och Storbritannien med betydande investeringar. Stabenfeldt har haft nedgång i den analoga boxverksamheten som under året har stabiliserats samtidigt som man utvecklat unika magasinappar och investerat i bokappen Boksy. För Fyrklöver har rådande marknadsläget förändrat konsumtionsbeteendet för sällanköpsvaror som tillsammans med leverantör-utmaningar påverkat försäljningsutvecklingen negativt.

De senaste årens betydande investeringar i NE har betalat sig framför allt på den svenska marknaden med förbättrad försäljning. Användandet av tjänster har utvecklats positivt. Churn, andelen abonnenter som avslutar prenumerationen, har varit liten samtidigt som försäljningen och årligt återkommande intäkter (ARR) ökat. På de tyskspråkiga marknaderna har den Covid-relaterade försäljningsökningen avmattats och NE räknar med att försäljning inom skola kommer att öka i takt med att det generella användandet av digitala läromedel ökar.

Postpac har haft en fortsatt ökad efterfrågan av deras effektiva B2C-logistiklösningar med fortsatt tillväxt.

Fyrklöver och Stabenfeldt genomgår en förändringsprocess från en affärsmodell som historiskt varit baserad uteslutande på en ren offline försäljning direkt till kund, för att alltmer vara baserad på digital marknadsföring och e-handel.

Fotokopiens överensstämmelse
med originalet intygas:



Framtida utveckling och väsentliga risker och osäkerheter

Framtida utveckling

Företagsgruppen består av dotterbolagen Nationalencyklopedin (NE), Postpac, Fyrklövern och Stabenfeldt.

NE kommer fortsatt att utveckla sina kvalitativa digitala kunskapstjänster och läromedel till lärare & elever, skolor & kommuner. Det finns under de kommande åren stora möjligheter till ökad tillväxt drivet av digitaliseringen inom skolan. Under året kommer NE fortsätta sin internationella etablering.

Postpac AB kommer det kommande året fortsätta sin framgångsrika strategi och expansion inom 3PL-branschen. E-handelsbranschen och konjunkturen blir svagare i slutet av 2022 och in i 2023, men vi bedömer dock det som en sannolikt tillfällig svacka i den långsiktigt uppåtgående e-handelsbranschen. Postpac har flertalet andra icke e-handelskunder som kompletterar svängningarna inom B2C på ett bra sätt.

Fyrklövern kommer under året att öka takten i sin förändringsprocess med målet att bli ett framgångsrikt design- och inredningsvarumärke med stora tillväxtpotentialer i Norden, men även internationellt.

Stabenfeldt kommer under året att öka sina digitala marknadsföringsaktiviteter i både den analoga boxverksamheten, men även för de nya magasinapparna i Sverige, Norge och Finland samt Boksy bokappen i Sverige.

Risker och osäkerhetsfaktorer

Risker som IMP koncernen står inför är, förutom rådande marknadsläget, ändrade marknadsförutsättningar och valutarisker, som främst är relaterad till valutautvecklingen av NOK, EURO, PLN och USD, samt finansierings- och likviditetsrisk som hanteras främst genom regelbunden likviditetsplanering och prognostisering.

Fotokopians överensstämmelse
med originalet intygas:



Förslag till vinstdisposition

Till årsstämman förfogande står följande vinstmedel:

Balanserade vinstmedel	293 924 837
Årets resultat	<u>-5 991 790</u>
	<u>287 933 047</u>

kronor

Styrelsen föreslår att vinstmedlen disponeras så att

i ny räkning överförs

287 933 047

kronor

287 933 047

Beträffande bolagets verksamhet i övrigt hänvisas till nedanstående resultat- och balansräkning samt noter.

Fotokopians översatt tilläggelse
mot angifset intygas:



2023030706584

Resultaträkning	Not	2021-09-01 -2022-08-31	2020-09-01 -2021-08-31
Nettoomsättning	3	832	998
Övriga rörelseintäkter	4	1 487	8 829
		<u>2 319</u>	<u>9 827</u>
Rörelsens kostnader			
Övriga externa kostnader	3, 5	-7 602	-6 593
Personalkostnader	6	-13 870	-10 834
Av- och nedskrivningar av materiella och immateriella anläggningstillgångar	7	-44	-44
Övriga rörelsekostnader	8	-12	-8 003
		<u>-21 528</u>	<u>-25 474</u>
Summa rörelsens kostnader		-21 528	-25 474
Rörelseresultat		-19 209	-15 647
Resultat från finansiella poster			
Resultat från andelar i koncernföretag	9	-1 176	-1 218
Övriga ränteintäkter och liknande resultatposter	10	46	2 399
Räntekostnader och liknande resultatposter	11	-2 616	-4 764
		<u>-3 746</u>	<u>-3 583</u>
Summa resultat från finansiella poster		-3 746	-3 583
Resultat efter finansiella poster		-22 955	-19 230
Bokslutsdispositioner	12	16 963	24 234
Skatt på årets resultat	13	0	9 000
		<u>-5 992</u>	<u>14 004</u>
Årets resultat		-5 992	14 004

Fotokopians överensstämmelse
med originalet tryggas:



2023030706585

Balansräkning	Not	2022-08-31	2021-08-31
Tillgångar			
Anläggningstillgångar			
<u>Materiella anläggningstillgångar</u>			
Inventarier, verktyg och installationer	7	89	133
<u>Finansiella anläggningstillgångar</u>			
Andelar i koncernföretag	14	198 446	200 229
Uppskjutna skattefordringar	15	33 000	33 000
		<u>231 446</u>	<u>233 229</u>
Summa anläggningstillgångar		<u>231 535</u>	<u>233 362</u>
Omsättningstillgångar			
<u>Kortfristiga fordringar</u>			
Kundfordringar		1	4
Fordringar hos koncernföretag		273 632	300 615
Övriga kortfristiga fordringar		231	37
Förutbetalda kostnader och upplupna intäkter		459	429
		<u>274 323</u>	<u>301 085</u>
<u>Kassa och bank</u>	16	872	172
Summa omsättningstillgångar		<u>275 195</u>	<u>301 257</u>
Summa tillgångar		<u>506 730</u>	<u>534 619</u>

Fotokopiens överensstämmelse
med originalet intygas:

[Handwritten signature]

2023030706586

Balansräkning	Not	2022-08-31	2021-08-31
Eget kapital och skulder			
Eget kapital			
<u>Bundet eget kapital</u>			
Aktiekapital	17	10 296	10 296
Reservfond		2 059	2 059
		<u>12 355</u>	<u>12 355</u>
<u>Fritt eget kapital</u>			
Balanserad vinst	18	293 925	278 479
Årets resultat		-5 992	14 004
		<u>287 933</u>	<u>292 483</u>
Summa eget kapital		<u>300 288</u>	<u>304 838</u>
Kortfristiga skulder			
Leverantörsskulder		345	221
Skulder till koncernföretag		1	1 475
Aktuella skatteskulder		94	77
Övriga kortfristiga skulder		200 197	223 506
Upplupna kostnader och förutbetalda intäkter		5 805	4 502
		<u>206 442</u>	<u>229 781</u>
Summa kortfristiga skulder		<u>206 442</u>	<u>229 781</u>
Summa eget kapital och skulder		<u>506 730</u>	<u>534 619</u>

Fotokopiens överensstämmelse
med originalet intygas:



Förändringar i eget kapital

	<u>Aktie- kapital</u>	<u>Reserv- fond</u>	<u>Övrigt fritt eget kapital</u>	<u>Summa eget kapital</u>
Eget kapital 2020-08-31	10 296	2 059	278 479	290 834
Årets resultat	<u>0</u>	<u>0</u>	<u>14 004</u>	<u>14 004</u>
Eget kapital 2021-08-31	10 296	2 059	292 483	304 838
Fusion	0	0	1 442	1 442
Årets resultat	<u>0</u>	<u>0</u>	<u>-5 992</u>	<u>-5 992</u>
Eget kapital 2022-08-31	10 296	2 059	287 933	300 288

Fotokopiens överensstämmelse
med originalat bekräftar:



Noter

Not 1 Redovisnings- och värderingsprinciper

Årsredovisningen har upprättats enligt årsredovisningslagen och Bokföringsnämndens allmänna råd BFNAR 2012:1 Årsredovisning (K3). Redovisningsprinciperna är oförändrade i jämförelse med föregående år.

Utländska valutor

Tillgångar och skulder i utländsk valuta värderas till balansdagens kurs.

Intäkter

Försäljning av varor redovisas vid leverans av produkter till kunden, i enlighet med försäljningsvillkoren. Försäljningen redovisas efter avdrag för moms och rabatter samt returer och kundförluster. I koncernredovisningen elimineras koncernintern försäljning.

Övriga rörelseintäkter består av intäkter från försäljning av varor på kredit samt kursvinster av rörelsekaraktär.

Övriga intäkter som intjänats intäktsredovisas enligt följande:

Royalty och liknande: i enlighet med den aktuella överenskommelsens ekonomiska innebörd.

Ränteintäkter: i enlighet med effektiv avkastning.

Erhållen utdelning: när rätten att erhålla utdelning bedöms som säker.

Leasingavtal

Leasingavtal redovisas som operationella. I operationella leasingavtal redovisas betalningar som kostnad linjärt över leasingperioden.

Inkomstskatter

Redovisade inkomstskatter innefattar skatt som skall betalas eller erhållas avseende aktuellt år, justeringar avseende tidigare års aktuella skatt.

Skatteskulder/-fordringar värderas till vad som enligt företagets bedömning skall erläggas till eller erhållas från skatteverket. Bedömningen görs enligt de skatteregler och skattesatser som är beslutade eller som är aviserade och med stor säkerhet kommer att fastställas. För poster som redovisas i resultaträkningen, redovisas även därmed sammanhängande skatteeffekter i resultaträkningen.

Uppskjuten skatt beräknas enligt balansräkningsmetoden på alla temporära skillnader som uppkommer mellan redovisade och skattemässiga värden på tillgångar och skulder.

Uppskjuten skattefordran avseende underskottsavdrag eller andra framtida skattemässiga avdrag redovisas i den utsträckning det är sannolikt att avdraget kan avräknas mot överskott vid framtida beskattning.

Bolaget har kvarvarande skattemässiga underskott som inte har beaktats, not 15.

Fotokopians överensstämmelse
med originalet intygas:



Finansiella anläggningstillgångar

Finansiella tillgångar som är avsedda för långsiktigt innehav redovisas till anskaffningsvärde. Har en finansiell anläggningstillgång på balansdagen ett lägre värde än det bokförda värdet skrivs tillgången ner till detta lägre värde om det kan antas att värdenedgången är bestående.

Materiella anläggningstillgångar

Materiella anläggningstillgångar redovisas till anskaffningsvärde minskat med avskrivningar. Utgifter för förbättringar av tillgångars prestanda, utöver ursprunglig nivå, ökar tillgångens redovisade värde. Utgifter för reparation och underhåll redovisas som kostnader.

Linjär avskrivningsmetod används för samtliga typer av materiella tillgångar. Följande avskrivningstider tillämpas:

Maskiner och andra tekniska anläggningar	5 år
Inventarier, verktyg och installationer	5 år

Fordringar

Kundfordringar redovisas netto efter avsättning för förväntade kundförluster och returer. Kundfordringar är fordringar hänförliga till försäljning av varor och tjänster, direkt eller indirekt, och redovisas i sin helhet som omsättningstillgång oavsett löptid. Övriga fordringar upptas till det belopp som efter individuell prövning beräknas bli betalt.

Nyckeltalsdefinitioner

Soliditeten beräknas som eget kapital dividerat med balansomslutningen.


Avkastning på eget kapital beräknas på resultat efter finansiella poster dividerat med genomsnittligt eget kapital.

Avkastning på totalt kapital beräknas på summan av rörelseresultat och finansiella intäkter dividerat med balansomslutningen.

Bokslutsdispositioner

Förändringar av obeskattade reserver redovisas som bokslutsdispositioner i resultaträkningen. Koncernbidrag redovisas som bokslutsdispositioner.

Fotokopians överensstämmelse
med originalet förklarad



Not 2 Uppskattningar och bedömningar

Bolaget gör uppskattningar och bedömningar om framtiden. De uppskattningar för redovisningsändamål som blir följden av dessa kommer, definitionsmässigt, sällan att motsvara det verkliga resultatet. De uppskattningar och antaganden som innebär en betydande risk för justeringar i redovisade värden för tillgångar och skulder under nästkommande år behandlas huvudsakligen nedan:

Andelar i koncernföretag

Vid bedömning av värdet på andelarna i koncernföretag utgår man från bolagets enskilda budgetar och antaganden om framtiden. Osäkerheten i dessa antaganden är stor och beroende av både interna och externa förhållanden, som t ex konjunkturutveckling.

Uppskjuten skatt

Bolaget har väsentliga skattemässiga underskott som inte har åsatts något värde i balansräkningen per 31 augusti 2022. Se vidare not 15.

Not 3 Försäljning och inköp mellan koncernföretag

Av rörelsens intäkter avser 96% (96 %) andra koncernföretag och av rörelsens inköp avser 6% (22%) inköp från andra koncernföretag.

Not 4 Övriga rörelseintäkter

Övriga rörelseintäkter består vidarefakterade kostnader samt inkassoinbetalningar.

Fotokopiens överensstämmelse
med originalet intygas:




2023030706591

Not 5 Operationella leasingavtal

	<u>2021-09-01</u> <u>-2022-08-31</u>	<u>2020-09-01</u> <u>-2021-08-31</u>
Framtida minimileaseavgifter, som ska erläggas avseende icke uppsägningsbara leasingavtal:		
Förfaller till betalning inom ett år	1 371	1 322
Förfaller till betalning senare än ett men inom 5 år	3 192	3 075
Förfaller till betalning senare än fem år	0	0
	<hr/>	<hr/>
	4 563	4 397
Under perioden kostnadsförda leasingavgifter	2 691	2 461

Not 6 Medelantal anställda

	<u>2021-09-01</u> <u>-2022-08-31</u>	<u>2020-09-01</u> <u>-2021-08-31</u>
Medelantalet anställda		
Kvinnor	2	3
Män	2	3
	—	—
Totalt	4	6

Förskapans ö...
med...


2023030706592

Not 7 Inventarier, verktyg och installationer


	<u>2021-09-01</u> <u>-2022-08-31</u>	<u>2020-09-01</u> <u>-2021-08-31</u>
Ingående anskaffningsvärden	2 753	2 753
Årets förändringar		
-Försäljningar och utrangeringar	-1 054	0
Utgående ackumulerade anskaffningsvärden	1 699	2 753
Ingående avskrivningar	-2 620	-2 576
Årets förändringar		
-Försäljningar och utrangeringar	1 054	0
-Avskrivningar	-44	-44
Utgående ackumulerade avskrivningar	-1 610	-2 620
Utgående restvärde enligt plan	<u>89</u>	<u>133</u>

Not 8 Övriga rörelsekostnader

Övriga rörelsekostnader består av kursförlusterkopplande till verksamheten.

Not 9 Resultat från andelar i koncernföretag

	<u>2021-09-01</u> <u>-2022-08-31</u>	<u>2020-09-01</u> <u>-2021-08-31</u>
Utdelningar	504	6 327
Realisationsresultat vid försäljningar	0	20
Nedskrivning av aktier i dotterbolag	-1 680	-7 565
Summa	<u>-1 176</u>	<u>-1 218</u>


 med ansvar för...
 2022-12-16 11:51:34 UTC

2023030706595

Not 10 Övriga ränteintäkter och liknande resultatposter


	<u>2021-09-01</u> <u>-2022-08-31</u>	<u>2020-09-01</u> <u>-2021-08-31</u>
Räntor från koncernföretag	0	2 399
Övriga ränteintäkter	46	0
Summa	<u>46</u>	<u>2 399</u>

Not 11 Räntekostnader och liknande resultatposter

	<u>2021-09-01</u> <u>-2022-08-31</u>	<u>2020-09-01</u> <u>-2021-08-31</u>
	-	-
Räntor till koncernföretag	0	-2 260
Kursförändringar	0	-11
Övriga räntekostnader och liknande resultatposter	-2 616	-2 493
Summa	<u>-2 616</u>	<u>-4 764</u>

Not 12 Bokslutsdispositioner

	<u>2021-09-01</u> <u>-2022-08-31</u>	<u>2020-09-01</u> <u>-2021-08-31</u>
Erhållet koncernbidrag	16 963	41 175
Lämnat koncernbidrag	0	-16 941
Summa	<u>16 963</u>	<u>24 234</u>

International Masters Publishers AB
556277-1690



Not 13 Skatt på årets resultat

	2021-09-01 <u>-2022-08-31</u>	2020-09-01 <u>-2021-08-31</u>
Uppskjuten skatt	0	9 000
Skatt på årets resultat	<u>0</u>	<u>9 000</u>
Redovisat resultat före skatt	-5 992	5 004
Skatt beräknad enligt gällande skattesats (20,6%/21,4%)	1 234	-1 071
Skatteeffekt av ej avdragsgilla kostnader	-427	-1 727
Skatteeffekt av ej skattepliktiga intäkter	111	1 358
Utnyttjade tidigare ej värderade underskott	0	1 440
Nya underskott ej värderade	-918	0
Aktiverade skattemässiga underskott	0	9 000
Redovisad skattekostnad	<u>0</u>	<u>9 000</u>

Not 14 Andelar i koncernföretag

	2021-09-01 <u>-2022-08-31</u>	2020-09-01 <u>-2021-08-31</u>
Ingående anskaffningsvärde	384 349	390 939
Aktieägartillskott	0	1 200
Likvidation av dotterbolag	-105 129	0
Sålda bolag	<u>0</u>	<u>-7 790</u>
Utgående ackumulerat anskaffningsvärde	279 220	384 349
Ingående nedskrivningar	-184 120	-184 051
Likvidation av dotterbolag	105 026	0
Sålda bolag	0	7 496
Årets nedskrivningar	<u>-1 680</u>	<u>-7 565</u>
Utgående ackumulerade nedskrivningar	-80 774	-184 120
Utgående restvärde enligt plan	<u>198 446</u>	<u>200 229</u>

Fotokopiens överensstämmelse
med originalet intygas:



2023030706595

<u>Namn</u>	Kapital och röstandel %	Bokfört	Bokfört
		värde 2022	värde 2021
International Masters Publishers Nordic AB, Sverige	100 %	0	103
International Masters Publishers Inc, USA	100 %	0	0
International Masters Publishers SRL, Italien	99,47%	1 076	2 695
Mester Kiado Kft, Ungern	100 %	77	138
International Masters Publishers Media Group Sp.z.o.o, Polen	100 %	0	0
IMP Publishing L L P, Kazakstan	100 %	0	0
Cydonia Development AB	100 %	<u>197 293</u>	<u>197 293</u>
Summa		<u>198 446</u>	<u>200 229</u>

<u>Namn</u>	<u>Org nr</u>	<u>Säte</u>
International Masters Publishers Inc, USA	95-3851463	New York
International Masters Publishers SRL, Italien	11 609 310 153	Milano
Mester Kiado Kft, Ungern	01-09-662556	Budapest
International Masters Publishers Media Group Sp.z.o.o, Polen	KRS 0000536005	Warszawa
IMP Publishing L L P, Kazakstan	97985-1910-TOO	Almaty
Cydonia Development AB	556595-6637	Malmö

Publikationens översiktliga sammanfattning
med översiktligt innehåll:



Not 15 Uppskjuten skatt

	<u>2021-09-01</u> <u>-2022-08-31</u>	<u>2020-09-01</u> <u>-2021-08-31</u>
Årets uppskjutna skattekostnad/-intäkt		
Uppskjuten skattekostnad/-intäkt avseende temporära skillnader och underskottsavdrag	0	9 000
Uppskjuten skatt i resultaträkningen	0	9 000
Uppskjutna skattefordringar		
Temporära skillnader och underskottsavdrag	33 000	33 000
Summa uppskjutna skattefordringar	33 000	33 000

På bokslutsdagen 2022-08-31 uppgår den uppskjutna skattefordran hänförlig till skattemässiga underskott till 33 MSEK, vilket motsvarar 160 MSEK av de skattemässiga underskotten. Det finns ytterligare väsentliga skattemässiga underskott som ej har beaktats vid beräkningen av den uppskjutna skattefordran då det bedöms föreligga begränsningar i hur och när de skattemässiga underskotten kan utnyttjas.

Not 16 Likvida medel

	<u>2021-09-01</u> <u>-2022-08-31</u>	<u>2020-09-01</u> <u>-2021-08-31</u>
Banktillgodohavanden	872	172
Likvida medel	872	172

Not 17 Aktiekapital

Aktiekapitalet består av 100 000 st aktier med kvotvärde 102,92 kr.

Redogörelse för...
med originalst intygas:

.....


Not 18 Förslag till disposition av resultatet

Till årsstämmans förfogande står följande vinstmedel:

Balanserade vinstmedel	293 924 837
Årets resultat	-5 991 789
	<hr/>
kronor	287 933 048

Styrelsen föreslår att vinstmedlen disponeras så att

i ny räkning överförs	287 933 048
	<hr/>
kronor	287 933 048

Not 19 Eventualförpliktelser

	<u>2022-08-31</u>	<u>2021-08-31</u>
Eventualförpliktelser till förmån för andra koncernföretag	2 370	18 424
	<hr/>	<hr/>
	2 370	18 424

Not 20 Ställda säkerheter

	<u>2022-08-31</u>	<u>2021-08-31</u>
För egna avsättningar och skulder		
Aktier i dotterbolag	122 306	122 974
	<hr/>	<hr/>
Summa ställda säkerheter	122 306	122 974

Not 21 Ägarförhållanden

International Masters Publishers AB (IMP AB), med säte i Malmö, är moderbolag till samtliga rörelsedrivande bolag inom IMP AB koncernen. Bolaget ingår i IMP koncernen, en internationell företagsgrupp. IMP AB är ett helägt dotterbolag till International Masters Publishers Holding AB, Org nr 556808-1615.

Protokollens överensstämmelse
med originalet intygas:



Not 22 Väsentliga händelser efter räkenskapsårets slut

Inga väsentliga händelser har inträffat efter räkenskapsårets utgång.

Resultat- och balansräkningen kommer att föreläggas årsstämman 2022-12-16 för fastställelse.

Malmö den dag det framgår av vår elektroniska underskrift.

Martin Tönnesson
Verkställande direktör

Mathias Tönnesson
Styrelseledamot

Alf Tönnesson
Styrelseordförande

Catrin Sternsjö
Styrelseledamot

Tore Wiwen-Nilsson
Styrelseledamot

Lollo Tönnesson Lundqvist
Styrelseledamot

Min revisionsberättelse har lämnats den dag det framgår av min elektroniska underskrift.

Mattias Lamme
Auktoriserad revisor

Fotokopians överensstämmelse
med originalet intygas:



Deltagare

ÖHRLINGS PRICEWATERHOUSECOOPERS AB 556029-6740 Sverige

Signerat med Svenskt BankID

Namn returnerat från Svenskt BankID: MATTIAS LAMME

Mattias Lamme
Partner

2022-12-16 11:51:34 UTC

Datum

Leveranskanal: E-post

INTERNATIONAL MASTERS PUBLISHERS AB 556277-1690 Sverige

Signerat med Svenskt BankID

Namn returnerat från Svenskt BankID: MARTIN TÖNNESSON

Martin Tönnesson
Verkställande direktör

2022-12-15 11:01:10 UTC

Datum

Leveranskanal: E-post

Signerat med Svenskt BankID

Namn returnerat från Svenskt BankID: ALF TÖNNESSON

Alf Tönnesson
Styrelseordförande

2022-12-16 09:28:08 UTC

Datum

Leveranskanal: E-post

Signerat med Svenskt BankID

Namn returnerat från Svenskt BankID: Mathias Tönnesson

Mathias Tönnesson
Styrelseledamot

2022-12-16 09:26:26 UTC

Datum

Leveranskanal: E-post

Signerat med Svenskt BankID

Namn returnerat från Svenskt BankID: CATRIN TÖNNESSON
STERNSJÖ

Catrin Sternsjö
Styrelseledamot

2022-12-15 15:48:23 UTC

Datum

Leveranskanal: E-post

Signerat med Svenskt BankID

Namn returnerat från Svenskt BankID: Lollo Lündqvist

Lollo Tönnesson Lundqvist
Styrelseledamot

Fotokopians översättning
med originalet intygas



2022-12-16 09:26:41 UTC

Datum

Leveranskanal: E-post

2023030706599

Signerat med Svenskt BankID

2022-12-15 17:30:19 UTC

Namn returnerat från Svenskt BankID: TORE WIWEN-NILSSON

Datum

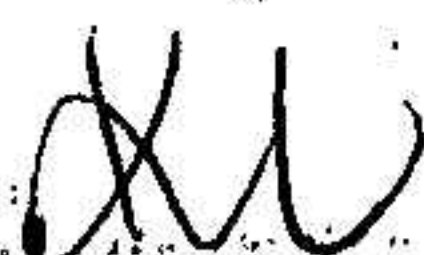
Tore Wiwen-Nilsson

Styrelseledamot

Leveranskanal: E-post

2023030706600

Fotokopierat
med original



Revisionsberättelse

Till bolagsstämman i International Masters Publishers AB, org.nr 556277-1690

Rapport om årsredovisningen

Uttalanden

Jag har utfört en revision av årsredovisningen för International Masters Publishers AB för räkenskapsåret 1 september 2021 till 31 augusti 2022.

Enligt min uppfattning har årsredovisningen upprättats i enlighet med årsredovisningslagen och ger en i alla väsentliga avseenden rättvisande bild av International Masters Publishers ABs finansiella ställning per den 31 augusti 2022 och av dess finansiella resultat för året enligt årsredovisningslagen. Förvaltningsberättelsen är förenlig med årsredovisningens övriga delar.

Jag tillstyrker därför att bolagsstämman fastställer resultaträkningen och balansräkningen för International Masters Publishers AB.

Grund för uttalanden

Jag har utfört revisionen enligt International Standards on Auditing (ISA) och god revisionssed i Sverige. Mitt ansvar enligt dessa standarder beskrivs närmare i avsnittet Revisorns ansvar. Jag är oberoende i förhållande till International Masters Publishers AB enligt god revisorssed i Sverige och har i övrigt fullgjort mitt yrkesetiska ansvar enligt dessa krav.

Jag anser att de revisionsbevis jag har inhämtat är tillräckliga och ändamålsenliga som grund för mina uttalanden.

Styrelsens och verkställande direktörens ansvar

Det är styrelsen och verkställande direktören som har ansvaret för att årsredovisningen upprättas och att den ger en rättvisande bild enligt årsredovisningslagen. Styrelsen och verkställande direktören ansvarar även för den interna kontroll som de bedömer är nödvändig för att upprätta en årsredovisning som inte innehåller några väsentliga felaktigheter, vare sig dessa beror på oegentligheter eller misstag.

Vid upprättandet av årsredovisningen ansvarar styrelsen och verkställande direktören för bedömningen av bolagets förmåga att fortsätta verksamheten. De upplyser, när så är tillämpligt, om förhållanden som kan påverka förmågan att fortsätta verksamheten och att använda antagandet om fortsatt drift. Antagandet om fortsatt drift tillämpas dock inte om styrelsen och verkställande direktören avser att likvidera bolaget, upphöra med verksamheten eller inte har något realistiskt alternativ till att göra något av detta.

Revisorns ansvar

Mina mål är att uppnå en rimlig grad av säkerhet om huruvida årsredovisningen som helhet inte innehåller några väsentliga felaktigheter, vare sig dessa beror på oegentligheter eller misstag, och att lämna en revisionsberättelse som innehåller mina uttalanden. Rimlig säkerhet är en hög grad av säkerhet, men är ingen garanti för att en revision som utförs enligt ISA och god revisionssed i Sverige alltid kommer att upptäcka en väsentlig felaktighet om en sådan finns. Felaktigheter kan uppstå på grund av oegentligheter eller misstag och anses vara väsentliga om de enskilt eller tillsammans rimligen kan förväntas påverka de ekonomiska beslut som användare fattar med grund i årsredovisningen.

En ytterligare beskrivning av mitt ansvar för revisionen av årsredovisningen finns på Revisorsinspektionens webbplats: www.revisorsinspektionen.se/revisornsansvar. Denna beskrivning är en del av revisionsberättelsen.

Rapport om andra krav enligt lagar och andra författningar

Uttalanden

Utöver min revision av årsredovisningen har jag även utfört en revision av styrelsens och verkställande direktörens förvaltning för International Masters Publishers AB för räkenskapsåret 1 september 2021 till 31 augusti 2022 samt av förslaget till dispositioner beträffande bolagets vinst eller förlust.

Fotokopiens överensstämmelse
med originalet intygas:



Jag tillstyrker att bolagsstämman disponerar vinsten enligt förslaget i förvaltningsberättelsen och beviljar styrelsens ledamöter och verkställande direktören ansvarsfrihet för räkenskapsåret.

Grund för uttalanden

Jag har utfört revisionen enligt god revisionssed i Sverige. Mitt ansvar enligt denna beskrivs närmare i avsnittet Revisorns ansvar. Jag är oberoende i förhållande till International Masters Publishers AB enligt god revisorssed i Sverige och har i övrigt fullgjort mitt yrkesetiska ansvar enligt dessa krav.

Jag anser att de revisionsbevis jag har inhämtat är tillräckliga och ändamålsenliga som grund för mina uttalanden.

Styrelsens och verkställande direktörens ansvar

Det är styrelsen som har ansvaret för förslaget till dispositioner beträffande bolagets vinst eller förlust. Vid förslag till utdelning innefattar detta bland annat en bedömning av om utdelningen är försvarlig med hänsyn till de krav som bolagets verksamhetsart, omfattning och risker ställer på storleken av bolagets egna kapital, konsolideringsbehov, likviditet och ställning i övrigt.

Styrelsen ansvarar för bolagets organisation och förvaltningen av bolagets angelägenheter. Detta innefattar bland annat att fortlöpande bedöma bolagets ekonomiska situation, och att tillse att bolagets organisation är utformad så att bokföringen, medelsförvaltningen och bolagets ekonomiska angelägenheter i övrigt kontrolleras på ett betryggande sätt. Den verkställande direktören ska sköta den löpande förvaltningen enligt styrelsens riktlinjer och anvisningar och bland annat vidta de åtgärder som är nödvändiga för att bolagets bokföring ska fullgöras i överensstämmelse med lag och för att medelsförvaltningen ska skötas på ett betryggande sätt.

Revisorns ansvar

Mitt mål beträffande revisionen av förvaltningen, och därmed mitt uttalande om ansvarsfrihet, är att inhämta revisionsbevis för att med en rimlig grad av säkerhet kunna bedöma om någon styrelseledamot eller verkställande direktören i något väsentligt avseende:

- företagit någon åtgärd eller gjort sig skyldig till någon försummelse som kan föranleda ersättningsskyldighet mot bolaget
- på något annat sätt handlat i strid med aktiebolagslagen, årsredovisningslagen eller bolagsordningen.

Mitt mål beträffande revisionen av förslaget till dispositioner av bolagets vinst eller förlust, och därmed mitt uttalande om detta, är att med rimlig grad av säkerhet bedöma om förslaget är förenligt med aktiebolagslagen.

Rimlig säkerhet är en hög grad av säkerhet, men ingen garanti för att en revision som utförs enligt god revisionssed i Sverige alltid kommer att upptäcka åtgärder eller försummelser som kan föranleda ersättningsskyldighet mot bolaget, eller att ett förslag till dispositioner av bolagets vinst eller förlust inte är förenligt med aktiebolagslagen.

En ytterligare beskrivning av mitt ansvar för revisionen av förvaltningen finns på Revisorsinspektionens webbplats: www.revisorsinspektionen.se/revisornsansvar. Denna beskrivning är en del av revisionsberättelsen.

Malmö den dag som framgår av min elektroniska signatur

Mattias Lamme
Auktoriserad revisor

Fotokopians överensstämmelse
med originalet intygas:



Deltagare

ÖHRLINGS PRICEWATERHOUSECOOPERS AB 556029-6740 Sverige

Signerat med Svenskt BankID

2022-12-16 11:45:34 UTC

Namn returnerat från Svenskt BankID: MATTIAS LAMME

Datum

Mattias Lamme

Partner

Leveranskanal: E-post

2023030706603

Protokollens överensstämmelse
med originalet intygas:



International Masters Publishers Holding AB
Org nr 556808-1615

Årsredovisning och koncernredovisning för räkenskapsåret
2021-09-01 - 2022-08-31

Styrelsen och verkställande direktören avger följande årsredovisning och koncernredovisning.

Innehåll	Sida
- förvaltningsberättelse	2
- koncernresultaträkning	7
- koncernbalansräkning	8
- koncernens förändringar i eget kapital	10
- kassaflödesanalys för koncernen	11
- moderbolagets resultaträkning	12
- moderbolagets balansräkning	13
- moderbolagets förändringar i eget kapital	14
- kassaflödesanalys för moderbolaget	15
- noter, gemensamma för moderbolag och koncern	16

Om inte annat särskilt anges, redovisas alla belopp i tusental kronor. Uppgifter inom parentes avser föregående år.

Notokopiens överensstämmelse
 med originalet intygas:



Förvaltningsberättelse

Årsredovisning och koncernredovisning

Styrelsen och verkställande direktören för International Masters Publishers Holding AB (IMP Holding AB) avger härmed följande årsredovisning och koncernredovisning för perioden 2021-09-01 - 2022-08-31. Om inte annat särskilt anges, redovisas alla belopp i tusental kronor. Uppgifter inom parentes avser föregående år.

Information om verksamheten

IMP Holding AB är moderbolag i IMP AB koncernen (IMP koncernen), med säte i Malmö. IMP koncernens huvudkontor är i Malmö, Sverige, där koncernen bildades 1972.

IMP AB är moderbolag till Cydonia Development koncernen via dotterbolaget Cydonia Development AB samt bolag inom IMP:s tidigare förlagsverksamhet.

Cydonia Development koncernens verksamhet bedrivs via de helägda dotterbolagen NE Nationalencyklopedin AB (NE), Postpac AB, Fyrklövern AB och Stabenfeldt AB, samt i förekommande fall deras respektive dotterbolag.

NE:s mål är att vara det självklara valet för lärande. NE:s pedagogiska tjänster är utvecklade med modern, skalbar molnbaserad teknik, och innehållet är framtaget av ledande pedagoger och innehållsutvecklare. NE:s affärsmodell är en prenumerations- (SaaS) modell där kunder (skolor, kommuner och regioner) betalar i förskott. Sammantaget erbjuder NE miljontals elever på sina marknader möjligheten att utveckla sina färdigheter och vara rustade för framtiden.

Postpac AB är ett expansivt tredjepartslogistikföretag (3PL), inriktat på e-handelskunder.

Fyrklövern AB säljer exklusiva serviser, glas, bestick, heminredning och smycken direkt till kund via telemarketing och e-handel. Fyrklöverns unika och högkvalitativa produkter utvecklas internt i samråd med kända designers och branschens ledande tillverkare.

Stabenfeldt har i över 30 år gett 100 000-tals barn glädje och motivation till läsning i Sverige, Norge och Finland. Bolaget bedriver idag dels en analog boxverksamhet (Penny & Friends, GIRL:IT och Kickerz) men också numera en digitalverksamhet med läsning för hela familjen.

Fotokopians överensstämmelse
med originalet intygas:



Flerårsjämförelse

		<u>2021/22</u>	<u>2020/21</u>	<u>2019/20</u>	<u>2018/19</u>	<u>2017/18</u>
Nettoomsättning	tkr	533 916	563 645	517 615	555 401	611 296
Resultat efter finansiella poster	tkr	-15 863	7 535	-64 162	-26 994	-47 447
Balansomslutning	tkr	502 088	510 384	551 892	637 912	675 504
Soliditet	%	6,4	7,3	5,3	17,4	20,8
Avkastning på totalt kapital	%	neg	1,9	neg	neg	neg
Avkastning på eget kapital	%	neg	22,6	neg	neg	neg
Antal anställda	st	365	391	394	396	427

Nyckeltalsdefinitioner framgår av not 1.

Väsentliga händelser under räkenskapsåret

IMP koncernens minskade resultat i jämförelse med föregående år kan härledas till Cydonia Development koncernen. Cydonia Development koncernens minskade resultat i jämförelse med föregående år kan härledas till NE, Stabenfeldt och Fyrklöver. NE har under året etablerat sig i USA och Storbritannien med betydande investeringar. Stabenfeldt har haft nedgång i den analoga boxverksamheten som under året har stabiliserats samtidigt som man utvecklat unika magasinappar och investerat i bokappen Boksy. För Fyrklöver har rådande marknadsläget förändrat konsumtionsbeteendet för sällanköpsvaror som tillsammans med leverantör-utmaningar påverkat försäljningsutvecklingen negativt.

De senaste årens betydande investeringar i NE har betalat sig framför allt på den svenska marknaden med förbättrad försäljning. Användandet av tjänster har utvecklats positivt. Churn, andelen abonnenter som avslutar prenumerationen, har varit liten samtidigt som försäljningen och årligt återkommande intäkter (ARR) ökat. På de tyskspråkiga marknaderna har den Covid-relaterade försäljningsökningen avmattats och NE räknar med att försäljning inom skola kommer att öka i takt med att det generella användandet av digitala läromedel ökar.

Postpac har haft en fortsatt ökad efterfrågan av deras effektiva B2C-logistiklösningar med fortsatt tillväxt.

Fyrklöver och Stabenfeldt genomgår en förändringsprocess från en affärsmodell som historiskt varit baserad uteslutande på en ren offline försäljning direkt till kund, för att alltmer vara baserad på digital marknadsföring och e-handel.

Fotokopians överensstämmelse
med originalet intygas:



Resultat och ställning

Koncernen

Koncernen redovisar rörelseintäkter uppgående till 595 766 (636 829). Årets resultat efter finansiella poster uppgår till -15 863 (7 535) och årets resultat uppgår till -14 117 (9 055).

På balansdagen uppgick koncernens likvida medel till 17 569 (16 869).

Beskattat eget kapital uppgick på balansdagen till 32 297 (37 358).

Moderbolaget

Bolaget redovisar rörelseintäkter uppgående till 0 (0). Årets resultat uppgår till -87 (-97).

Bolagets likvida medel uppgick till 0 (0) per bokslutsdagen. Beskattat eget kapital uppgick på balansdagen till 174 423 (174 510).

Redovisningsöverenskommen
med originalet intygas:



Förväntad framtida utveckling och väsentliga riskfaktorer

Framtida utveckling

Företagsgruppen består av dotterbolagen Nationalencyklopedin (NE), Postpac, Fyrklövern och Stabenfeldt.

NE kommer fortsatt att utveckla sina kvalitativa digitala kunskapstjänster och läromedel till lärare & elever, skolor & kommuner. Det finns under de kommande åren stora möjligheter till ökad tillväxt drivet av digitaliseringen inom skolan. Under året kommer NE fortsätta sin internationella etablering.

Postpac AB kommer det kommande året fortsätta sin framgångsrika strategi och expansion inom 3PL-branschen. E-handelsbranschen och konjunkturen blir svagare i slutet av 2022 och in i 2023, men vi bedömer dock det som en sannolikt tillfällig svacka i den långsiktigt uppåtgående e-handelsbranschen. Postpac har flertalet andra icke e-handelskunder som kompletterar svängningarna inom B2C på ett bra sätt.

Fyrklövern kommer under året att öka takten i sin förändringsprocess med målet att bli ett framgångsrikt design- och inredningsvarumärke med stora tillväxtpotentialer i Norden, men även internationellt.

Stabenfeldt kommer under året att öka sina digitala marknadsföringsaktiviteter i både den analoga boxverksamheten, men även för de nya magasinapparna i Sverige, Norge och Finland samt Boksy bokappen i Sverige.

Risker och osäkerhetsfaktorer

Risker som IMP koncernen står inför är, förutom rådande marknadsläget, ändrade marknadsförutsättningar och valutarisker, som främst är relaterad till valutautvecklingen av NOK, EURO, PLN och USD, samt finansierings- och likviditetsrisk som hanteras främst genom regelbunden likviditetsplanering och prognostisering.

Fotokopians överensstämmelse
med originalet intygas:



2023050706608

Förslag till vinstdisposition

Till årsstämmans förfogande står följande vinstmedel (SEK):

Överkursfond	74 918 153
Balanserade vinstmedel	90 038 748
Årets resultat	-87 250
	<hr/>
	<u>164 869 651</u>
	kronor

Styrelsen föreslår att vinstmedlen, 164 869 651 kr överförs i ny räkning.

Fotokopians överensstämmelse
med originalet bekräftar



2023030706610

Koncernresultaträkning	Not	2021-09-01 -2022-08-31	2020-09-01 -2021-08-31
Nettoomsättning	3	533 916	563 645
Aktiverat arbete för egen räkning		5 335	10 761
Övriga rörelseintäkter	4	56 515	62 423
		<u>595 766</u>	<u>636 829</u>
Handelsvaror		-63 644	-75 562
Övriga externa kostnader	5, 6	-276 159	-268 300
Personalkostnader	7	-232 880	-238 087
Av-och nedskrivningar	8, 9	-30 604	-35 646
Övriga rörelsekostnader		-1 449	-1 673
		<u>-604 736</u>	<u>-619 268</u>
Summa rörelsens kostnader			
		-604 736	-619 268
Rörelseresultat		-8 970	17 561
<u>Resultat från finansiella poster</u>			
Ränteintäkter och liknande resultatposter	10	2 021	2 295
Räntekostnader och liknande resultatposter	11	-8 914	-12 321
		<u>-15 863</u>	<u>7 535</u>
Resultat efter finansiella poster		-15 863	7 535
Skatt på årets resultat	12, 13	1 746	1 520
		<u>1 746</u>	<u>1 520</u>
Årets resultat		-14 117	9 055
Resultat hänförligt till:			
Moderföretagets ägare		-13 975	0
Minoritetsintresse		-142	0

Fotokopians överlåtelse med original

[Handwritten signature]

2023030706611

Koncernbalansräkning	Not	2022-08-31	2021-08-31
Tillgångar			
Anläggningstillgångar			
Immateriella anläggningstillgångar			
Goodwill	8	8 134	20 810
Balanserade utgifter för utvecklingsarbeten	8	74 550	59 520
Övriga immateriella anläggningstillgångar	8	28 169	22 420
		<u>110 853</u>	<u>102 750</u>
Materiella anläggningstillgångar			
Förbättringsutgift på annans fastighet	9	229	293
Maskiner och andra tekniska anläggningar		2 948	4 019
Inventarier, verktyg & installationer		6 274	5 409
		<u>9 451</u>	<u>9 721</u>
Finansiella anläggningstillgångar			
Andra långfristiga värdepappersinnehav	14	30	30
Uppskjutna skattefordringar	13	35 045	33 460
		<u>35 075</u>	<u>33 490</u>
Summa anläggningstillgångar		155 379	145 961
Omsättningstillgångar			
Varulager m m			
Färdiga varor och handelsvaror		59 731	43 334
Kortfristiga fordringar			
Kundfordringar	15	249 812	282 651
Skattefordringar		2 110	3 130
Övriga fordringar		6 006	8 357
Förutbetalda kostnader och upplupna intäkter	16	11 481	10 082
		<u>269 409</u>	<u>304 220</u>
Kassa och bank	17	17 569	16 869
Summa omsättningstillgångar		346 709	364 423
Summa tillgångar		<u>502 088</u>	<u>510 384</u>


 Ansvarig för räkenskapsavdelningen
 International Masters Publishers Holding AB

2023030706612

Koncernbalansräkning	Not	2022-08-31	2021-08-31
Eget kapital och skulder			
Eget kapital			
Bundet eget kapital			
Aktiekapital	18	9 553	9 553
Annat eget kapital inklusive årets resultat		21 651	27 805
Minoritetssintresse		1 093	0
Summa eget kapital		<u>32 297</u>	<u>37 358</u>
Avsättningar			
Uppskjutna skatteskulder	13	802	739
Summa avsättningar		<u>802</u>	<u>739</u>
Övriga långfristiga skulder	19	1 550	2 095
Summa långfristiga skulder		<u>1 550</u>	<u>2 095</u>
Kortfristiga skulder			
Checkkredit	21	2 370	18 424
Leverantörsskulder		33 682	32 453
Skatteskulder		605	569
Övriga skulder	22	282 267	274 262
Upplupna kostnader och förutbetalda intäkter	23	148 515	144 484
Övriga kortfristiga skulder		<u>467 439</u>	<u>470 192</u>
Summa eget kapital och skulder		<u>502 088</u>	<u>510 384</u>

Färdigskapat av Oneflow
Ett original dokument

Koncernens förändringar i eget kapital

	<u>Aktie- kapital</u>	<u>Ack valutakursdiff</u>	<u>Minoritets- intresse</u>	<u>Balanserade vinster mm</u>	<u>Summa eget kapital</u>
Eget kapital 2020-08-31	9 553	6 425	0	13 351	29 329
Årets resultat	0	0	0	9 055	9 055
Omräkningsdifferenser	<u>0</u>	<u>-1 026</u>	<u>0</u>	<u>0</u>	<u>-1 026</u>
Eget kapital 2021-08-31	9 553	5 399	0	22 406	37 358
Årets resultat	0	0	-142	-13 975	-14 117
Transaktion med minoritet	0	0	978	2 925	3 903
Omräkningsdifferenser	<u>0</u>	<u>4 896</u>	<u>257</u>	<u>0</u>	<u>5 153</u>
Eget kapital 2022-08-31	9 553	10 295	1 093	11 356	32 297

Förskriftens överensstämmelse
med originalet intygas:



2023030706614

Kassaflödesanalys för koncernen	Not	2021-09-01 -2022-08-31	2020-09-01 -2021-08-31
Den löpande verksamheten			
Rörelseresultat före finansiella poster		-8 970	17 561
Justering för poster som inte ingår i kassaflödet, mm	8, 9, 25	32 557	34 698
Erhållen ränta	10	2 021	2 296
Erlagd ränta	11	-6 045	-12 291
Betald/erhållen inkomstskatt		1 236	-306
		<u>20 799</u>	<u>41 958</u>
Ökning/minskning varulager		-16 397	-199
Ökning/minskning övriga kortfristiga rörelsefordringar		33 791	36 262
Ökning/minskning övriga kortfristiga rörelseskulder		<u>38 265</u>	<u>38 232</u>
Kassaflöde från den löpande verksamheten		76 458	116 253
Investeringsverksamheten			
Investeringar i immateriella anläggningstillgångar		-34 512	-24 984
Sålda immateriella anläggningstillgångar		14	0
Investeringar i materiella anläggningstillgångar		-3 890	-4 930
Avyttring av dotterbolag	28	3 903	0
Kassaflöde från investeringsverksamheten		-34 485	-29 914
Finansieringsverksamheten			
Ökning/minskning långfristiga skulder		-545	-596
Ökning/minskning av checkkrediten		-16 054	-145 937
Ökning/minskning av övriga skulder		<u>-25 000</u>	<u>61 278</u>
Kassaflöde från finansieringsverksamheten		-41 599	-85 255
Årets kassaflöde		374	1 084
Likvida medel vid årets början		16 869	15 877
Kursdifferenser i likvida medel		326	-92
Likvida medel vid årets slut		<u>17 569</u>	<u>16 869</u>

Kopierans överensstämmelse
med originalet intygas:



2023030706615

Moderbolagets resultaträkning

Not

2021-09-01
-2022-08-31

2020-09-01
-2021-08-31

Rörelsens kostnader

Övriga externa kostnader

-28

-26

Summa rörelsens kostnader

-28

-26

Rörelseresultat

-28

-26

Resultat från finansiella poster

Resultat från andelar i koncernföretag

26

-50

-71

Räntekostnader och liknande resultatposter

11

-9

0

Summa resultat från finansiella poster

-59

-71

Resultat efter finansiella poster

-87

-97

Skatt på årets resultat

12, 13

0

0

Årets förlust

-87

-97

Produktionen...
2022-12-16 15:03:22 UTC



2023030706616

Moderbolagets balansräkning

Not

2022-08-31

2021-08-31

Tillgångar

Anläggningstillgångar

Finansiella anläggningstillgångar

Andelar i koncernföretag

27

400 110

400 160

Summa anläggningstillgångar

400 110

400 160

Omsättningstillgångar

Kassa och bank

Kassa och Bank

4

0

Summa omsättningstillgångar

4

0

Summa tillgångar

400 114

400 160

Eget kapital och skulder

Eget kapital

Bundet eget kapital

Aktiekapital

18

9 553

9 553

9 553

9 553

Fritt eget kapital

20

Överkursfond

74 918

74 918

Balanserat resultat

90 039

90 136

Årets resultat

-87

-97

164 870

164 957

Summa eget kapital

174 423

174 510

Kortfristiga skulder

Skulder till koncernföretag

225 663

225 625

Upplupna kostnader och förutbetalda intäkter

23

28

25

Summa kortfristiga skulder

225 691

225 650

Summa eget kapital och skulder

400 114

400 160

Företagets överensstämmelse
med redovisningslagen



Moderbolagets förändringar i eget kapital

	<u>Aktie- kapital</u>	<u>Överkurs fond</u>	<u>Balanserade vinstmedel</u>	<u>Årets resultat</u>	<u>Summa eget kapital</u>
Eget kapital 2020-08-31	9 553	74 918	90 212	-76	174 607
Resultatdisposition enligt årstämma: Balanseras i ny räkning	0	0	-76	76	0
Årets resultat	<u>0</u>	<u>0</u>	<u>0</u>	<u>-97</u>	<u>-97</u>
Eget kapital 2021-08-31	9 553	74 918	90 136	-97	174 510
Resultatdisposition enligt årstämma: Balanseras i ny räkning	0	0	-97	97	0
Årets resultat	<u>0</u>	<u>0</u>	<u>0</u>	<u>-87</u>	<u>-87</u>
Eget kapital 2022-08-31	9 553	74 918	90 039	-87	174 423

Fotokopians överensstämmelse
med originalet intygas:

.....



2023030706618

Kassaflödesanalys för moderbolaget	Not	2021-09-01 -2022-08-31	2020-09-01 -2021-08-31
Den löpande verksamheten			
Rörelseresultat före finansiella poster		-28	-26
Justering för poster som inte ingår i kassaflödet, mm	25	-9	0
		<u> </u>	<u> </u>
		-37	-26
Ökning/minskning övriga kortfristiga fordringar		39	229
Ökning/minskning övriga kortfristiga skulder		2	0
		<u> </u>	<u> </u>
Kassaflöde från den löpande verksamheten		4	203
Aktieägartillskott		0	-204
Årets kassaflöde		4	-1
Likvida medel vid årets början		0	1
		<u> </u>	<u> </u>
Likvida medel vid årets slut		<u>4</u>	<u>0</u>

Fotokopians överensstämmelse
med original



Noter, gemensamma för moderbolag och koncern

Not 1 Redovisnings- och värderingsprinciper

Årsredovisningen och koncernredovisningen har upprättats enligt årsredovisningslagen och Bokföringsnämndens allmänna råd BFNAR 2012:1 Års- och koncernredovisning (K3). Redovisningsprinciperna är oförändrade i jämförelse med föregående år.

Koncernredovisning

I koncernredovisningen ingår dotterföretag där moderbolaget direkt eller indirekt innehar mer än 50 % av rösterna. Koncernens bokslut är upprättat enligt förvärvsmetoden, vilket innebär att dotterbolagens egna kapital vid förvärvet, fastställt som skillnaden mellan tillgångarnas och skuldernas verkliga värden, elimineras i sin helhet. I koncernens egna kapital ingår härigenom endast den del av dotterbolagens egna kapital som tillkommit efter förvärvet. Under året förvärvade bolag inkluderas i koncernredovisningen med belopp avseende tiden efter förvärvet.

Vid förvärv från närstående, där prissättningen inte har varit marknadsmässig, redovisas de övertagna tillgångarna och skulderna till de bokförda värdena i det överlåtande bolaget. Skillnaden mellan det betalda priset och det bokförda värdet på nettotillgångarna i det förvärvade bolaget, redovisas över eget kapital.

Koncernens samtliga utländska dotterbolag klassificeras som självständiga dotterbolag, varför dagskursmetoden tillämpas för omräkning av deras bokslut. Detta innebär att de utländska dotterbolagens tillgångar och skulder omräknas till balansdagens kurs. Samtliga poster i resultaträkningarna omräknas till årets genomsnittskurs. Omräkningsdifferenser förs direkt till koncernens egna kapital. Internvinster inom koncernen elimineras i sin helhet.

Utländska valutor

Fordringar och skulder i utländsk valuta värderas till balansdagens kurs. Kursdifferenser på finansiella fordringar och skulder inkluderas i de finansiella posterna. Kursdifferenser som uppstår vid omräkning av utländska dotterbolag bokas mot eget kapital. Kursdifferenser på kundfordringar och leverantörsskulder inkluderas i rörelsekapitalet.

Intäkter

Försäljning av varor redovisas vid leverans av produkter till kunden, i enlighet med försäljningsvillkoren. Försäljningen redovisas efter avdrag för moms och rabatter samt returer och kundförluster. I koncernredovisningen elimineras koncernintern försäljning.


Övriga rörelseintäkter består av intäkter från försäljning av varor på kredit samt kursvinster av rörelsekaraktär.

Övriga intäkter som intjänats intäktsredovisas enligt följande:

Royalty och liknande: i enlighet med den aktuella överenskommelsens ekonomiska innebörd.

Ränteintäkter: i enlighet med effektiv avkastning.

Erhållen utdelning: när rätten att erhålla utdelning bedöms som säker.

Fotokopians
med original


Definition av handelsvaror

I posten handelsvaror redovisas kostnad sålda varor, kampanj-, responder -, utvecklings- och fullfillment kostnader.

Definition på nyckeltalsberäkningar

Soliditeten beräknas som eget kapital dividerat med balansomslutningen.

Avkastning på eget kapital beräknas på resultat efter finansiella poster dividerat med genomsnittligt eget kapital.

Avkastning på totala kapitalet beräknas på resultat efter finansiella poster plus finansiella intäkter dividerat med balansomslutning.

Skatter

Redovisade inkomstskatter innefattar skatt som skall betalas eller erhållas avseende aktuellt år, samt justeringar avseende tidigare års aktuella skatt. Skatteskulder/-fordringar värderas till vad som enligt företagets bedömning skall erläggas eller erhållas från skatteverket. Bedömningen görs enligt de skatteregler och skattesatser som är beslutade eller som är aviserade och med stor säkerhet kommer att fastställas.

Uppskjuten skattefordran avseende underskottsavdrag eller andra framtida skattemässiga avdrag redovisas i den utsträckning det är sannolikt att avdragen kan utnyttjas.

Anläggningstillgångar

Materiella anläggningstillgångar

Materiella anläggningstillgångar redovisas till anskaffningsvärde minskat med avskrivningar. Utgifter för förbättringar av tillgångars prestanda, utöver ursprunglig nivå, ökar tillgångens redovisade värde. Utgifter för reparation och underhåll redovisas som kostnader.

Linjär avskrivningsmetod används för samtliga typer av materiella tillgångar. Följande avskrivningstider tillämpas:

Maskiner och andra tekniska anläggningar	5 år
Inventarier, verktyg och installationer	5 år
Datorer	3 år

Immateriella anläggningstillgångar

Programvaror

Direkta kostnader för utveckling eller underhåll av programvara kapitaliseras och skrivs av linjärt över tillgångens bedömda nyttjandeperiod eller 3 år. Det är enbart de tillgångar som har troliga ekonomiska fördelar som efter ett år överstiger kostnaden som aktiveras. Övriga utgifter för utveckling eller underhåll av programvara kostnadsförs direkt.

Handwritten signature and stamp area.

Goodwill

Goodwill skrivs av linjärt över den beräknande nyttjandetiden. Goodwill som uppkommit på större strategiska förvärv som koncernen gjort för att utvidga sitt produktsortiment och därmed stärka sin position, skrivs av på 10 år.

Aktiverade utvecklingskostnader

Aktiverade utvecklingskostnader skrivs linjärt över den bedömda nyttjandetiden. Aktiveringsmodellen tillämpas för internt utarbetade immateriella tillgångar. Avskrivningstiden uppgår till mellan fem och tio år, beroende på dess uppskattade ekonomiska livslängd. Avskrivningarna påbörjas när tillgångarna tas i bruk. Per varje balansdag ska bedömning göras om det finns indikation på att den immateriella anläggningstillgångens värde är lägre än dess redovisade värde.

Nedskrivning

Det görs årligen en bedömning av tillgångarnas redovisade värde för att bestämma om en nedskrivning behövs eller ej.

Leasingavtal

Leasingavtal redovisas som finansiella eller operationella. I finansiella leasingavtal skrivs tillgången av linjärt över den bedömda nyttjandeperioden. I operationella leasingavtal redovisas betalningar som kostnad linjärt över leasingperioden.

Fordringar

Kundfordringar redovisas netto efter avsättning för förväntade kundförluster och returerna. Kundfordringar är fordringar hänförliga till försäljning av varor och tjänster, direkt eller indirekt, och redovisas i sin helhet som omsättningstillgång oavsett löptid.

Övriga fordringar upptas till det belopp som efter individuell prövning beräknas bli betalt.

Varulager

Varulagret värderas, med tillämpning av först-in först-ut principen, till det lägsta av anskaffningsvärdet och nettoförsäljningsvärdet. Avsättning för individuellt bedömd inkurans har skett. Inkuranta varor och varor med låg omsättningshastighet skrivs ner till förväntat nettoförsäljningsvärde, som är förväntat marknadspris minus försäljningskostnader.

Avsättningar

Avsättningar redovisas när koncernen har en legal eller informell förpliktelse till följd av inträffade händelser, där det är mer sannolikt att ett utflöde av resurser krävs för att reglera åtagandet än att så inte sker, och beloppet har kunnat beräknas på ett tillförlitligt sätt.

Handwritten signature

Bokslutsdispositioner

Förändringar av obeskattade reserver redovisas som bokslutsdispositioner i resultaträkningen. Koncernbidrag redovisas som bokslutsdispositioner.

Not 2 Uppskattningar och bedömningar

Koncernen gör uppskattningar och bedömningar om framtiden. De uppskattningar för redovisningsändamål som blir följden av dessa kommer, definitionsmässigt, sällan att motsvara det verkliga resultatet. De uppskattningar och antaganden som innebär en betydande risk för justeringar i redovisade värden för tillgångar och skulder under nästkommande år behandlas huvudsakligen nedan:

Goodwill

Vid bedömning av värdet på goodwillen utgår man från bolagets budgetar och antaganden om framtiden.

Osäkra kundfordringar

Koncernen redovisar väsentliga kundfordringar. I bokslutet görs reserveringar för osäkra kundfordringar baserat på bl a historiskt utfall och bedömning om framtiden.

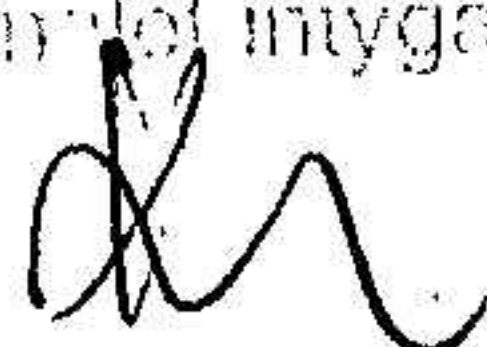
Aktivering av utvecklingskostnader

Vid bedömning av värdet på aktiverade utvecklingskostnader utgår man från bedömning av framtiden med hänsyn till interna och externa faktorer och risker.

Uppskjuten skatt

Koncernen har väsentliga skattemässiga underskott som delvis redovisas i balansräkningen per 31 augusti 2022. Se vidare not 12,13.

Överensstämmelse
med original inlagd



Not 3 Nettoomsättningens fördelning på verksamhetsgrenar och geografiska marknader

Koncernen
2021-09-01 2020-09-01
-2022-08-31 -2021-08-31

Nettoomsättningen fördelar sig på geografiska marknader enligt följande:

Nordic	470 815	510 310
Europa exkl. Nordic	62 723	52 947
Asien	368	373
Amerika	10	15
Summa	<u>533 916</u>	<u>563 645</u>

Not 4 Övriga rörelseintäkter

Koncernen
2021-09-01 2020-09-01
-2022-08-31 -2021-08-31

Kreditintäkter	50 563	58 319
Valutakursvinster	3 608	1 449
Konsulttjänster	0	508
Diverse stöd	145	1 702
Övriga poster	2 199	445
Summa	<u>56 515</u>	<u>62 423</u>

Not 5 Ersättning till revisorerna

	Koncernen		Moderbolaget	
	2021-09-01 -2022-08-31	2020-09-01 -2021-08-31	2021-09-01 -2022-08-31	2020-09-01 -2021-08-31
<u>PwC</u>				
Revisionsuppdraget	1 285	1 310	28	25
Skatterådgivning	24	85	0	0
Övriga tjänster	1 689	1 063	0	0
Summa	<u>2 998</u>	<u>2 458</u>	<u>28</u>	<u>25</u>
<u>Övriga revisorer</u>				
Revisionsuppdraget	14	14	0	0
Summa	<u>14</u>	<u>14</u>	<u>0</u>	<u>0</u>

Not 6 Operationella leasingavtal

	Koncernen	
	2021-09-01 -2022-08-31	2020-09-01 -2021-08-31
Framtida minimileaseavgifter, som ska erläggas avseende icke uppsägningsbara leasingavtal:		
Förfaller till betalning inom ett år	28 440	25 736
Förfaller till betalning senare än ett men inom 5 år	107 919	62 737
Förfaller till betalning senare än fem år	166 166	15 933
	<u>302 525</u>	<u>104 406</u>
Under perioden kostnadsförda leasingavgifter	29 169	27 478

För att möta efterfrågan på den växande 3PL marknaden har Postpac AB signerat ett hyresavtal på en ny modern logistikanläggning på ca 25 000 kvm i Skurup som ska stå klar under sommaren 2023.

Fotokopians överensstämning
med originaltext



Not 7 Medelantal anställda, löner, andra ersättningar och sociala kostnader

	Koncernen		Moderbolaget	
	2021-09-01 -2022-08-31	2020-09-01 -2021-08-31	2021-09-01 -2022-08-31	2020-09-01 -2021-08-31
Medelantalet anställda				
Kvinnor	245	263	0	0
Män	120	128	0	0
Totalt	365	391	0	0
Antal anställda (varav män)				
<u>Sverige</u>	238	263	0	0
Varav män	96	104	0	0
<u>Polen</u>	39	32	0	0
Varav män	9	10	0	0
<u>Ungern</u>	15	15	0	0
Varav män	3	3	0	0
<u>Norge</u>	30	38	0	0
Varav män	2	0	0	0
<u>Finland</u>	14	20	0	0
Varav män	0	1	0	0
<u>USA</u>	4	0	0	0
Varav män	1	0	0	0
<u>Tyskland</u>	24	22	0	0
Varav män	9	9	0	0
<u>Österrike</u>	1	1	0	0
Totalt	365	391	0	0

Fotokopians överensstämmelse
med originalet i tillägg



2023030706626

	Koncernen		Moderbolaget	
	2021-09-01 -2022-08-31	2020-09-01 -2021-08-31	2021-09-01 -2022-08-31	2020-09-01 -2021-08-31
Löner, ersättningar, sociala avgifter och pensionskostnader				
Löner och ersättningar till styrelsen och verkställande direktörer	14 697	13 049	0	0
Löner och ersättningar till övriga anställda	146 180	150 244	0	0
	<u>160 877</u>	<u>163 293</u>	0	0
Sociala avgifter enligt lag och avtal	39 577	41 389	0	0
Pensionskostnader för styrelsen och verkställande direktörer	2 361	2 739	0	0
Pensionskostnader för övriga anställda	17 182	18 171	0	0
	<u>219 997</u>	<u>225 592</u>	0	0
Summa				
Löner och andra ersättningar fördelade per land:				
Sverige	114 482	116 506	0	0
Polen	6 490	6 392	0	0
Ungern	2 566	2 440	0	0
Norge	11 666	14 948	0	0
Finland	6 212	8 591	0	0
USA	5 491	0	0	0
Tyskland	13 848	14 278	0	0
Österrike	122	138	0	0
	<u>160 877</u>	<u>163 293</u>	0	0
Totalt				

Fotokopians överensstämning
med originalet i original

Not 8 Immateriella anläggningstillgångar

2023030706627

	Koncernen	
	2021-09-01 <u>-2022-08-31</u>	2020-09-01 <u>-2021-08-31</u>
Goodwill		
Ingående anskaffningsvärde	131 828	131 828
Försäljning och utrangering	-102 807	0
Utgående ackumulerade anskaffningsvärden	<u>29 021</u>	<u>131 828</u>
Ingående avskrivningar	-111 018	-91 369
Årets avskrivningar	-12 677	-19 649
Försäljning och utrangering	102 808	0
Utgående ackumulerade avskrivningar	<u>-20 887</u>	<u>-111 018</u>
Utgående restvärde enligt plan	<u>8 134</u>	<u>20 810</u>
Goodwillen är hänförlig till NE AB.		
Balanserade utgifter för utvecklingsarbeten		
Ingående anskaffningsvärde	96 000	76 050
Inköp	24 082	19 950
Utgående ackumulerade anskaffningsvärden	<u>120 082</u>	<u>96 000</u>
Ingående avskrivningar	-36 480	-27 438
Årets avskrivningar	-9 052	-9 040
Omklassificering	0	-2
Utgående ackumulerade avskrivningar	<u>-45 532</u>	<u>-36 480</u>
Utgående restvärde enligt plan	74 550	59 520

Aktiverade utvecklingskostnader är hänförliga till NE AB och består framförallt av egenutvecklade digitala läromedel och ordböcker.

Fotokopians överens...
med original

2023030706628

	Koncernen	
	2021-09-01 -2022-08-31	2020-09-01 -2021-08-31
Övriga immateriella anläggningstillgångar		
Ingående anskaffningsvärde	128 292	123 140
Inköp	10 430	5 034
Försäljning och utrangering	-11	0
Omklassificering	-36	123
Omräkningsdifferens	-123	-5
Utgående ackumulerade anskaffningsvärden	<u>138 552</u>	<u>128 292</u>
Ingående avskrivningar	-105 872	-102 419
Årets avskrivningar	-4 646	-3 333
Försäljning och utrangering	11	0
Omklassificering	0	-123
Omräkningsdifferens	124	3
Utgående ackumulerade avskrivningar	<u>-110 383</u>	<u>-105 872</u>
Utgående restvärde enligt plan	<u>28 169</u>	<u>22 420</u>

Övriga immateriella anläggningstillgångar är hänförliga främst till NE AB och Stabenfeldt AB och avser rättigheter till varumärket Brockhaus och utveckling av bok appen Boksy samt andra digitala appar.


Fotokopians överensstämmelse
med originalen
dk

Not 9 Materiella anläggningstillgångar

2023030706629

	Koncernen	
	2021-09-01 <u>-2022-08-31</u>	2020-09-01 <u>-2021-08-31</u>
Förbättringsutgifter på annans fastighet		
Ingående anskaffningsvärde	805	495
Inköp	0	311
Försäljning och utrangering	-467	0
Omräkningsdifferens	0	-1
Utgående ackumulerade anskaffningsvärden	<u>338</u>	<u>805</u>
Ingående avskrivningar	-512	-478
Årets avskrivningar	-65	-34
Försäljning och utrangering	467	0
Omräkningsdifferens	1	0
Utgående ackumulerade avskrivningar	<u>-109</u>	<u>-512</u>
Utgående restvärde enligt plan	<u>229</u>	<u>293</u>
Maskiner och andra tekniska anläggningar		
Ingående anskaffningsvärde	20 505	19 546
Inköp	971	966
Försäljning och utrangering	-508	0
Omräkningsdifferens	1	-7
Utgående ackumulerade anskaffningsvärden	<u>20 969</u>	<u>20 505</u>
Ingående avskrivningar	-16 486	-14 465
Årets avskrivningar	-2 043	-2 027
Försäljning och utrangeringar	508	0
Omräkningsdifferens	0	6
Utgående ackumulerade avskrivningar	<u>-18 021</u>	<u>-16 486</u>
Utgående restvärde enligt plan	<u>2 948</u>	<u>4 019</u>

I posten Maskiner och andra tekniska anläggningar ingår produktionsmaskiner som nyttjas under finansiella leasingavtal med 1 760 tkr (1 722 tkr).


 med utgåva
 2022-12-16 15:03:22 UTC

2023030706630

	Koncernen	
	2021-09-01	2020-09-01
	<u>-2022-08-31</u>	<u>-2021-08-31</u>
Inventarier, verktyg och installationer		
Ingående anskaffningsvärde	26 564	32 540
Inköp	2 919	3 653
Försäljning och utrangering	-2 158	-9 599
Omklassificering	36	0
Omräkningsdifferens	148	-30
Utgående ackumulerade anskaffningsvärden	<u>27 509</u>	<u>26 564</u>
Ingående avskrivningar	-21 155	-29 210
Årets avskrivningar	-2 121	-1 563
Försäljning och utrangering	2 144	9 599
Omräkningsdifferens	-103	19
Utgående ackumulerade avskrivningar	<u>-21 235</u>	<u>-21 155</u>
Utgående restvärde enligt plan	<u>6 274</u>	<u>5 409</u>

Not 10 Ränteintäkter och liknande resultatposter

	Koncernen		Moderbolaget	
	2021-09-01	2020-09-01	2021-09-01	2020-09-01
	<u>-2022-08-31</u>	<u>-2021-08-31</u>	<u>-2022-08-31</u>	<u>-2021-08-31</u>
Ränteintäkter	2 021	2 295	0	0
Summa	<u>2 021</u>	<u>2 295</u>	<u>0</u>	<u>0</u>

Not 11 Räntekostnader och liknande resultatposter

	Koncernen		Moderbolaget	
	2021-09-01	2020-09-01	2021-09-01	2020-09-01
	<u>-2022-08-31</u>	<u>-2021-08-31</u>	<u>-2022-08-31</u>	<u>-2021-08-31</u>
Räntekostnader och liknande poster	-6 045	-12 291	0	0
Valutakursförluster	-2 869	-30	-9	0
Summa	<u>-8 914</u>	<u>-12 321</u>	<u>-9</u>	<u>0</u>

Sammansatt
 av: [Signature]
 [Signature]
 [Signature]

Not 12 Skatt på årets resultat

	Koncernen		Moderbolaget	
	2021-09-01 -2022-08-31	2020-09-01 -2021-08-31	2021-09-01 -2022-08-31	2020-09-01 -2021-08-31
Aktuell skatt	180	-83	0	0
Uppskjuten skatt	1 566	1 603	0	0
Skatt på årets resultat	<u>1 746</u>	<u>1 520</u>	<u>0</u>	<u>0</u>
Redovisat resultat före skatt	-15 863	7 535	-87	-97
Skatt beräknad enligt gällande skattesats (20,6%/21,4%)	3 268	-1 613	18	21
Skatteeffekt av ej avdragsgilla kostnader	-3 193	-7 191	-10	-15
Skatteeffekt av ej skattepliktiga intäkter	4 561	6 067	0	0
Skatteeffekt av korrigerings periodisering redovisat i eget kapital	0	2 818	0	0
Skatt hänförlig till tidigare års redovisade resultat	935	-152	0	0
Skatt på P-fond	0	-54	0	0
Nya underskott, ej aktiverade	-5 449	-76	-8	-6
Använda, ej tidigare aktiverade underskott	448	2 168	0	0
Effekt av utländska skattesatser	1 176	-447	0	0
Redovisad skattekostnad	<u>1 746</u>	<u>1 520</u>	<u>0</u>	<u>0</u>

Handwritten signature and stamp.

2023030706631

Not 13 Uppskjuten skatt

	Koncernen		Moderbolaget	
	2021-09-01 -2022-08-31	2020-09-01 -2021-08-31	2021-09-01 -2022-08-31	2020-09-01 -2021-08-31
Årets uppskjutna skattekostnad/-intäkt				
Uppskjuten skattekostnad/-intäkt avseende temporära skillnader och underskottsavdrag	1 566	1 603	0	0
Uppskjuten skatt i resultaträkningen	1 566	1 603	0	0
Uppskjutna skattefordringar				
Temporära skillnader och underskottsavdrag	35 045	33 460	0	0
Summa uppskjutna skattefordringar	35 045	33 460	0	0
Uppskjutna skatteskulder				
Temporära skillnader	-802	-739	0	0
Summa uppskjutna skattefordringar	34 243	32 721	0	0

På bokslutsdagen 2022-08-31 uppgår den uppskjutna skattefordran hänförlig till skattemässiga underskott till 33 MSEK, vilket motsvarar 160 MSEK av de skattemässiga underskotten. Det finns ytterligare väsentliga skattemässiga underskott som ej har beaktats vid beräkningen av den uppskjutna skattefordran då det bedöms föreligga begränsningar i hur och när de skattemässiga underskotten kan utnyttjas.

Not 14 Finansiella anläggningstillgångar

	Koncernen		Moderbolaget	
	2022-08-31	2021-08-31	2022-08-31	2021-08-31
Andra långfristiga värdepappersinnehav	30	30	0	0

Handwritten signature and stamp area.

2023030706632

2023030706633

Not 15 Kundfordringar

Av koncernens kundfordringar 249 812 (282 651) är 164 628 (190 636) fordringar med förfallodag efter 2023-08-31.

Not 16 Förutbetalda kostnader och upplupna intäkter

	Koncernen		Moderbolaget	
	<u>2022-08-31</u>	<u>2021-08-31</u>	<u>2022-08-31</u>	<u>2021-08-31</u>
Förutbetalda hyror	3 757	2 732	0	0
Upplupna intäkter	1 712	927	0	0
Förutbetalda licenser	2 095	1 730	0	0
Förutbetalda personalkostnader	772	483	0	0
Förutbetalda räntor	219	250	0	0
Royalties	772	1 073	0	0
Övriga poster	2 154	2 887	0	0
Summa	11 481	10 082	0	0

Not 17 Likvida medel

	Koncernen	
	<u>2021-09-01</u> <u>-2022-08-31</u>	<u>2020-09-01</u> <u>-2021-08-31</u>
Banktillgodohavanden	17 569	16 869
Summa	17 569	16 869

Not 18 Aktiekapital

Antal aktier uppgår till 2 000 500 med kvotvärde 4,78kr.

[Faint signature and text]

2023030706634

Not 19 Övriga långfristiga skulder

	Koncernen		Moderbolaget	
	2021-09-01 -2022-08-31	2020-09-01 -2021-08-31	2021-09-01 -2022-08-31	2020-09-01 -2021-08-31
Finansiell leasing	1 550	2 095	0	0
Summa	1 550	2 095	0	0
Den del av lånfristiga skulder som förfaller senare än fem år efter balansdagen	0	0	0	0
Summa	0	0	0	0

Not 20 Förslag till disposition av resultatet

Till årsstämmans förfogande står följande vinstmedel:

Överkursfond	74 918 153
Balanserade vinstmedel	90 038 748
Årets resultat	-87 250
kronor	164 869 651
Styrelsen föreslår att vinstmedlen disponeras så att	
i ny räkning överförs	164 869 651
kronor	164 869 651

Not 21 Checkräkningskredit

Beviljat belopp för checkräkningskredit uppgår i koncernen till 130 000 tkr (150 000 tkr) och i moderföretaget till 0 tkr (0 tkr).

Fotokopians överensstämmelse
med originalet

Not 22 Övriga skulder

Posten består i huvudsak av lån från närstående och uppskjutna betalningar av sociala avgifter och personalskatt.

Not 23 Upplupna kostnader och förutbetalda intäkter

	Koncernen		Moderbolaget	
	<u>2022-08-31</u>	<u>2021-08-31</u>	<u>2022-08-31</u>	<u>2021-08-31</u>
Räntekostnader	1 479	511	0	0
Kostnader för omstrukturering	1 194	1 569	0	0
Personalrelaterade kostnader	42 562	43 212	0	0
Förutbetalda intäkter	97 179	90 107	0	0
Marknadskostnader	550	244	0	0
Royalties	894	891	0	0
Övriga poster	4 657	7 950	28	25
	<u> </u>	<u> </u>	<u> </u>	<u> </u>
Summa	<u>148 515</u>	<u>144 484</u>	<u>28</u>	<u>25</u>

Not 24 Ställda säkerheter

	Koncernen	
	<u>2022-08-31</u>	<u>2021-08-31</u>
För egna avsättningar och skulder		
Aktier i dotterbolag	155 129	156 944
Företagsinteckningar	201 600	201 600
	<u> </u>	<u> </u>
Summa ställda säkerheter	<u>356 729</u>	<u>358 544</u>

Inga ställda säkerheter i moderbolaget.

Fotokopians överensstämmelse
med originalet intygas.




2023030706636

Not 25 Justering för poster som inte ingår i kassaflödet m.m

	Koncernen		Moderbolaget	
	2021-09-01 -2022-08-31	2020-09-01 -2021-08-31	2021-09-01 -2022-08-31	2020-09-01 -2021-08-31
Kursvinster/kursförluster	1 953	-948	-9	0
Avskrivningar	30 604	35 646	0	0
Summa	32 557	34 698	-9	0

Not 26 Resultat från andelar i koncernföretag

	Koncernen		Moderbolaget	
	2021-09-01 -2022-08-31	2020-09-01 -2021-08-31	2021-09-01 -2022-08-31	2020-09-01 -2021-08-31
Nedskrivningar	0	0	-50	-71
Summa	0	0	-50	-71




Not 27 Andelar i koncernföretag

2023030706637

	Moderbolaget	
	2021-09-01 <u>-2022-08-31</u>	2020-09-01 <u>-2021-08-31</u>
Ingående anskaffningsvärde	913 395	913 191
Aktieägartillskott	0	204
Utgående ackumulerat anskaffningsvärde	913 395	913 395
Ingående nedskrivningar	-513 235	-513 164
Årets nedskrivningar	-50	-71
Utgående ackumulerade nedskrivningar	-513 285	-513 235
Utgående restvärde enligt plan	400 110	400 160

	Kapitalar <u>del</u>	Rösträtts- <u>andel %</u>	Antal <u>aktier</u>	Bokfört värde <u>22-08-31</u>	Bokfört värde <u>21-08-31</u>
<u>Moderbolaget</u>					
International Masters Publishers BV, Holland	100%	100%	1	91	141
International Masters Publishers AB, Sverige	100%	100%	100 000	<u>400 019</u>	<u>400 019</u>
Summa				400 110	400 160

	<u>Org nr</u>	<u>Säte</u>	<u>Kapitalandel</u>
International Masters Publishers BV, Holland	30 115 737	s-Gravenhage	100%
International Masters Publishers AB, Sverige	556277-1690	Malmö	100%

Handskrivna
signaturer


Not 28 Avyttring och förvärv av dotterbolag

Per den 13 December 2021 förvärvades Nencita AB av Cydonia Development AB. Den 22 december såldes 13,5% av bolaget Nencita AB.

Företag		Kapitalandel	Röstandel
Nencita AB	559352-890	86,5%	86,5%

Koncernen	
2021-09-01	2020-09-01
<u>-2022-08-31</u>	<u>-2021-08-31</u>

Nencita AB		
Differens mellan köpeskilling och det bokförda värdet på förvärvade nettotillgångar	0	0
Total köpeskilling	0	0
Likvida medel i de förvärvade dotterbolagen	0	0
Nencita AB 13,5%		
Övriga immateriella anläggningstillgångar	768	0
Reavinst	3 135	0
Total köpeskilling	3 903	0
Totalt positivt kassaflöde hänförligt till avyttrande dotterbolag	3 903	0

Not 29 Väsentliga händelser efter räkenskapsårets slut

Inga väsentliga händelser efter räkenskapsårets slut.

Kopians överensstämmelse
med originalet intygas:



Not 30 Ägarförhållanden

IMP Holding AB med org nr 556808-1615 är moderbolag i IMP AB koncernen (IMP koncernen), med säte i Malmö.

Resultat- och balansräkningarna kommer att föreläggas årsstämman 2022-12-16 för fastställelse.

Malmö den dag det framgår av vår elektroniska underskrift.

Martin Tönnesson
Verkställande direktör

Alf Tönnesson
Styrelseordförande

Mathias Tönnesson
Styrelseledamot


Catrin Sternsjö
Styrelseledamot

Lollo Tönnesson Lundqvist
Styrelseledamot

Tore Wiwen-Nilsson
Styrelseledamot

Min revisionsberättelse har lämnats den dag det framgår av min elektroniska underskrift.

Mattias Lamme
Auktoriserad revisor

Fotokopieras över
med original


Deltagare

ÖHRLINGS PRICEWATERHOUSECOOPERS AB 556029-6740 Sverige

Signerat med Svenskt BankID

2022-12-16 15:03:22 UTC

Namn returnerat från Svenskt BankID: MATTIAS LAMME

Datum

Mattias Lamme

Partner

Leveranskanal: E-post

INTERNATIONAL MASTERS PUBLISHERS HOLDING AB 556808-1615 Sverige

Signerat med Svenskt BankID

2022-12-15 11:01:35 UTC

Namn returnerat från Svenskt BankID: MARTIN TÖNNESSON

Datum

Martin Tönnesson

Verkställande direktör

Leveranskanal: E-post

Signerat med Svenskt BankID

2022-12-16 09:26:31 UTC

Namn returnerat från Svenskt BankID: ALF TÖNNESSON

Datum

Alf Tönnesson

Styrelseordförande

Leveranskanal: E-post

Signerat med Svenskt BankID

2022-12-16 09:27:09 UTC

Namn returnerat från Svenskt BankID: Mathias Tönnesson

Datum

Mathias Tönnesson

Styrelseledamot

Leveranskanal: E-post

Signerat med Svenskt BankID

2022-12-15 15:48:59 UTC

Namn returnerat från Svenskt BankID: CATRIN TÖNNESSON
STERNSJÖ

Datum

Catrin Sternsjö

Styrelseledamot

Leveranskanal: E-post

Signerat med Svenskt BankID

2022-12-16 09:25:43 UTC

Namn returnerat från Svenskt BankID: Lollo Lundqvist

Datum

Lollo Tönnesson Lundqvist

Styrelseledamot

Revisorskans överensstämmelse
och originalet intygas:



Leveranskanal: E-post

20223030706640

Signerat med Svenskt BankID

2022-12-15 17:29:01 UTC

Namn returnerat från Svenskt BankID: TORE WIWEN-NILSSON

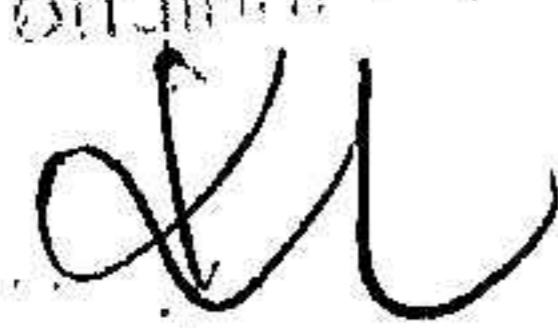
Datum

Tore Wiwen-Nilsson
Styrelseledamot

Leveranskanal: E-post

2023030706641

Replikens överensstämmer
med originalen



Revisionsberättelse

Till bolagsstämman i International Masters Publishers Holding AB, org.nr 556808-1615

Rapport om årsredovisningen och koncernredovisningen

Uttalanden

Jag har utfört en revision av årsredovisningen och koncernredovisningen för International Masters Publishers Holding AB för räkenskapsåret 1 september 2021 till 31 augusti 2022.

Enligt min uppfattning har årsredovisningen och koncernredovisningen upprättats i enlighet med årsredovisningslagen och ger en i alla väsentliga avseenden rättvisande bild av moderbolagets och koncernens finansiella ställning per den 31 augusti 2022 och av dessas finansiella resultat och kassaflöde för året enligt årsredovisningslagen. Förvaltningsberättelsen är förenlig med årsredovisningens och koncernredovisningens övriga delar.

Jag tillstyrker därför att bolagsstämman fastställer resultaträkningen och balansräkningen för moderbolaget och koncernen.

Grund för uttalanden

Jag har utfört revisionen enligt International Standards on Auditing (ISA) och god revisionssed i Sverige. Mitt ansvar enligt dessa standarder beskrivs närmare i avsnittet Revisorns ansvar. Jag är oberoende i förhållande till moderbolaget och koncernen enligt god revisorssed i Sverige och har i övrigt fullgjort mitt yrkesetiska ansvar enligt dessa krav.

Jag anser att de revisionsbevis jag har inhämtat är tillräckliga och ändamålsenliga som grund för mina uttalanden.

Styrelsens och verkställande direktörens ansvar

Det är styrelsen och verkställande direktören som har ansvaret för att årsredovisningen och koncernredovisningen upprättas och att de ger en rättvisande bild enligt årsredovisningslagen. Styrelsen och verkställande direktören ansvarar även för den interna kontroll som de bedömer är nödvändig för att upprätta en årsredovisning och koncernredovisning som inte innehåller några väsentliga felaktigheter, vare sig dessa beror på oegentligheter eller misstag.

Vid upprättandet av årsredovisningen och koncernredovisningen ansvarar styrelsen och verkställande direktören för bedömningen av bolagets och koncernens förmåga att fortsätta verksamheten. De upplyser, när så är tillämpligt, om förhållanden som kan påverka förmågan att fortsätta verksamheten och att använda antagandet om fortsatt drift. Antagandet om fortsatt drift tillämpas dock inte om styrelsen och verkställande direktören avser att likvidera bolaget, upphöra med verksamheten eller inte har något realistiskt alternativ till att göra något av detta.

Revisorns ansvar

Mina mål är att uppnå en rimlig grad av säkerhet om huruvida årsredovisningen och koncernredovisningen som helhet inte innehåller några väsentliga felaktigheter, vare sig dessa beror på oegentligheter eller misstag, och att lämna en revisionsberättelse som innehåller mina uttalanden. Rimlig säkerhet är en hög grad av säkerhet, men är ingen garanti för att en revision som utförs enligt ISA och god revisionssed i Sverige alltid kommer att upptäcka en väsentlig felaktighet om en sådan finns. Felaktigheter kan uppstå på grund av oegentligheter eller misstag och anses vara väsentliga om de enskilt eller tillsammans rimligen kan förväntas påverka de ekonomiska beslut som användare fattar med grund i årsredovisningen och koncernredovisningen.

En ytterligare beskrivning av mitt ansvar för revisionen av årsredovisningen och koncernredovisningen finns på Revisorsinspektionens webbplats: www.revisorsinspektionen.se/revisornsansvar. Denna beskrivning är en del av revisionsberättelsen.

Fotokopians överensstämmelse
med originalet intygas:



Rapport om andra krav enligt lagar och andra författningar

Uttalanden

Utöver min revision av årsredovisningen och koncernredovisningen har jag även utfört en revision av styrelsens och verkställande direktörens förvaltning för International Masters Publishers Holding AB för räkenskapsåret 1 september 2021 till 31 augusti 2022 samt av förslaget till dispositioner beträffande bolagets vinst eller förlust.

Jag tillstyrker att bolagsstämman disponerar vinsten enligt förslaget i förvaltningsberättelsen och beviljar styrelsens ledamöter och verkställande direktören ansvarsfrihet för räkenskapsåret.

Grund för uttalanden

Jag har utfört revisionen enligt god revisionssed i Sverige. Mitt ansvar enligt denna beskrivs närmare i avsnittet Revisorns ansvar. Jag är oberoende i förhållande till moderbolaget och koncernen enligt god revisorssed i Sverige och har i övrigt fullgjort mitt yrkesetiska ansvar enligt dessa krav.

Jag anser att de revisionsbevis jag har inhämtat är tillräckliga och ändamålsenliga som grund för mina uttalanden.

Styrelsens och verkställande direktörens ansvar

Det är styrelsen som har ansvaret för förslaget till dispositioner beträffande bolagets vinst eller förlust. Vid förslag till utdelning innefattar detta bland annat en bedömning av om utdelningen är försvarlig med hänsyn till de krav som bolagets och koncernens verksamhetsart, omfattning och risker ställer på storleken av moderbolagets och koncernens egna kapital, konsolideringsbehov, likviditet och ställning i övrigt.

Styrelsen ansvarar för bolagets organisation och förvaltningen av bolagets angelägenheter. Detta innefattar bland annat att fortlöpande bedöma bolagets och koncernens ekonomiska situation, och att tillse att bolagets organisation är utformad så att bokföringen, medelsförvaltningen och bolagets ekonomiska angelägenheter i övrigt kontrolleras på ett betryggande sätt. Den verkställande direktören ska sköta den löpande förvaltningen enligt styrelsens riktlinjer och anvisningar och bland annat vidta de åtgärder som är nödvändiga för att bolagets bokföring ska fullgöras i överensstämmelse med lag och för att medelsförvaltningen ska skötas på ett betryggande sätt.

Revisorns ansvar

Mitt mål beträffande revisionen av förvaltningen, och därmed mitt uttalande om ansvarsfrihet, är att inhämta revisionsbevis för att med en rimlig grad av säkerhet kunna bedöma om någon styrelseledamot eller verkställande direktören i något väsentligt avseende:

- företagit någon åtgärd eller gjort sig skyldig till någon försummelse som kan föranleda ersättningsskyldighet mot bolaget
- på något annat sätt handlat i strid med aktiebolagslagen, årsredovisningslagen eller bolagsordningen.

Mitt mål beträffande revisionen av förslaget till dispositioner av bolagets vinst eller förlust, och därmed mitt uttalande om detta, är att med rimlig grad av säkerhet bedöma om förslaget är förenligt med aktiebolagslagen.

Rimlig säkerhet är en hög grad av säkerhet, men ingen garanti för att en revision som utförs enligt god revisionssed i Sverige alltid kommer att upptäcka åtgärder eller försummelser som kan föranleda ersättningsskyldighet mot bolaget, eller att ett förslag till dispositioner av bolagets vinst eller förlust inte är förenligt med aktiebolagslagen.

En ytterligare beskrivning av mitt ansvar för revisionen av förvaltningen finns på Revisorsinspektionens webbplats: www.revisorsinspektionen.se/revisornsansvar. Denna beskrivning är en del av revisionsberättelsen.

Malmö den dag som framgår av min elektroniska signatur

Mattias Lamme
Auktoriserad revisor

Protokollens överensstämmelse
med originalet intygas:



Deltagare

ÖHRLINGS PRICEWATERHOUSECOOPERS AB 556029-6740 Sverige

Signerat med Svenskt BankID

2022-12-16 11:44:37 UTC

Namn returnerat från Svenskt BankID: MATTIAS LAMME

Datum

Mattias Lamme

Partner

Leveranskanal: E-post

2023030706644

Kopians överensstämmelse
med originalet intygas:

