

Årsredovisning
för
Colabit Tankanläggningar AB
556260-0196
Räkenskapsåret
2024

Fastställelseintyg

Undertecknad verkställande direktör i Colabit Tankanläggningar AB intygar att resultaträkningen och balansräkningen i årsredovisningen har fastställts på årsstämma 2025-06-27. Årsstämman beslutade att godkänna styrelsens förslag till resultatdisposition.

Jag intygar också att innehållet i årsredovisningen och revisionsberättelsen stämmer överens med originalen.

Gävle 2025-06-27



Christopher Amneus

Årsredovisning
för
Colabit Tankanläggningar AB
556260-0196
Räkenskapsåret
2024

Innehållsförteckning

Förvaltningsberättelse	1
Resultaträkning	4
Balansräkning	5
Noter	7
Underskrifter	14

Styrelsen och verkställande direktören för Colabit Tankanläggningar AB avger följande årsredovisning för räkenskapsåret 2024.

Årsredovisningen är upprättad i svenska kronor, SEK. Om inte annat särskilt anges, redovisas alla belopp i tusentals kronor (Tkr). Uppgifter inom parentes avser föregående år.

Förvaltningsberättelse

Information om verksamheten

Bolagets verksamhet är att förvalta och hyra ut tankanläggningar till systerbolaget Colabit Försäljning AB.

Bolaget ingår i Colabit Försäljning Group-koncernen och ägs till 100 procent av moderbolaget Colabit Försäljning Group AB (publ), org.nr. 556756-4611. Bolaget har ett dotterbolag, Colabit GDG-macken AB (556694-2198).

Bolaget har under 2024 inte investerat i nya anläggningar utan endast valt att omplacera en redan befintlig anläggning.

Resultat och ställning

Bolagets intäkter baseras på volym, en så kallad genomströmningsavgift, och bygger på den volym som systerbolaget Colabit Försäljning AB säljer till kunder via de tankanläggningar som Colabit Tankanläggningar AB äger och förvaltar. Årets intäkter är i nivå med föregående år, dvs. den volym som uppnåtts i 2024 är i nivå med 2023.

Rörelsens kostnader är på ungefär samma nivå jämfört med 2023. Kostnader för underhåll och drift har dock minskat något från föregående år men arrendekostnaderna har ökat en del.

Bolaget visar för 2024 ett negativt rörelseresultat på -4 451 (-3 217) tkr.

Efter ett lämnat koncernbidrag på 10 000 tkr samt efter årets skattekostnad på 172 tkr redovisar Bolaget ett resultat för 2024 om ca. -14 279 (-22) tkr.

Företaget har sitt säte i Jämtlands län, Berg kommun.

Väsentliga händelser under räkenskapsåret

Inga väsentliga händelser under räkenskapsåret har identifierats.

Väsentliga händelser efter räkenskapsårets slut

19 stationer har sålts till ett helägt dotterbolag, Automat-1 Sverige AB och kort därefter har samtliga aktier i det helägda dotterbolaget sålts, via en koncernintern överlåtelse, till Blue Energy Holding AS, ett norskt koncernbolag inom Greenbit Energy koncernen. Transaktionen har varit föremål för granskning av Inspektionen för strategiska produkter ("ISP") enligt 10§ UDI-lagen vilken 2025-05-07 meddelade beslut om lämnade av anmälan utan åtgärd enligt 19 § lagen (2023:560) om granskning av utländska direktinvesteringar.

Mot bakgrund av koncernens negativa utveckling i 2024 har ett av Bolagets systerbolag, Colabit Inköp AB, ansökt om Företagsrekonstruktion vid Göteborgs Tingsrätt. Ansökan gjordes och godkändes den 26 mars 2025 och tillstyrktes därefter vid borgenärssammanträde vid Göteborgs Tingsrätt den 7 april 2025.

Rekonstruktionen löper till och med den 26 juni 2025 med möjlighet till förlängning i ytterligare 3 månader efter godkännande av Göteborgs Tingsrätt. En ansökan om förlängning lämnades in till Göteborgs Tingsrätt den 23 juni 2025 men besked har inte erhållits innan denna årsredovisning undertecknats med innebörden att rekonstruktionen fortlöper till dess att beslut fastställts av Göteborgs Tingsrätt.

Colabit Inköp AB agerar inköpsbolag för koncernens och Bolagets försäljningsverksamhet och har en betydelsefull roll för Bolaget då samtliga inköpsavtal och varufinansiering återfinns i Colabit Inköp AB och som även ansvarar för koncernens krav att uppfylla reduktionsplikten.

Förväntad framtida utveckling

Koncernen har vidtagit ett antal åtgärder för att minimera rörelseriskerna, huvudsakligen avveckling av egen import av till exempel förnyelsebara drivmedel såsom HVO. De kommande 12 månadernas likviditetsprognos för Colabit Försäljning Group koncernen bygger på bibehållna eller något lägre volymer men med förbättrad lönsamhet. Som dotterbolag i Colabit Försäljning Group-koncernen förväntas verksamheten indirekt genom sin funktion som stationsbolag bidra till det positiva kassaflöde som förväntas för den löpande verksamheten i koncernen under 2025. Om ett sådant scenario skulle komma att utebli kommer verksamheten komma att behöva stöd från Greenbit koncernen, alternativt behöva extern finansiering för att finansiera såväl Bolagets som de i Koncernen ingående dotterbolagens rörelsekapital för att säkra koncernens fortsatta drift.

Tillstånds- eller anmälningspliktig verksamhet enligt miljöbalken

Bolaget bedriver tillståndspliktig verksamhet enligt miljöbalken avseende hantering av anläggningar för lagring av drivmedel.

Flerårsöversikt (Tkr)	2024	2023	2022	2021	2020
Nettoomsättning	9 831	10 438	19 103	10 311	5 845
Resultat efter finansiella poster	-4 451	-3 217	1 390	-5 314	-6 336
Soliditet (%)	24,7	48,1	40,2	40,0	73,5

För definitioner av nyckeltal, se Redovisnings- och värderingsprinciper.

Förändringar i eget kapital (Tkr)

	Aktie- kapital	Uppskriv- ningsfond	Reserv- fond	Balanserat resultat	Årets resultat	Totalt
Belopp vid årets ingång	500	9 269	40	17 171	-22	26 958
Balanseras i ny räkning				-22	22	0
Avskr. av uppskrivningsfond		-662		662		0
Årets resultat					-14 279	-14 279
Belopp vid årets utgång	500	8 607	40	17 812	-14 279	12 679

Villkorade, ännu ej återbetalda, aktieägartillskott uppgår per balansdagen till 22 500 tkr (22 500 tkr).

Förslag till vinstdisposition

Styrelsen föreslår att till förfogande stående vinstmedel (kronor):

balanserad vinst	17 811 567
årets förlust	-14 279 453
	3 532 114
disponeras så att i ny räkning överföres	3 532 114
	3 532 114

Företagets resultat och ställning i övrigt framgår av efterföljande resultat- och balansräkning med noter.

Resultaträkning

Tkr

	Not	2024-01-01 -2024-12-31	2023-01-01 -2023-12-31
Rörelsens intäkter			
Nettoomsättning		9 831	10 438
Övriga rörelseintäkter		1	315
		9 832	10 753
Rörelsens kostnader			
Övriga externa kostnader		-9 086	-9 312
Personalkostnader		0	1
Avskrivningar och nedskrivningar av materiella och immateriella anläggningstillgångar		-4 825	-4 524
Övriga rörelsekostnader		-367	-136
		-14 278	-13 971
Rörelseresultat	2	-4 446	-3 218
Resultat från finansiella poster			
Övriga ränteintäkter och liknande resultatposter	3	1	1
Räntekostnader och liknande resultatposter		-6	0
		-5	1
Resultat efter finansiella poster		-4 451	-3 217
Bokslutsdispositioner		-10 000	3 217
Resultat före skatt		-14 451	0
Skatt på årets resultat		172	-22
Årets resultat		-14 279	-22

Balansräkning	Not	2024-12-31	2023-12-31
Tkr			
TILLGÅNGAR			
Anläggningstillgångar			
<i>Materiella anläggningstillgångar</i>			
Byggnader och mark	4	133	133
Tankanläggningar	5	46 426	50 682
Inventarier, verktyg och installationer	6	1 736	0
Pågående nyanläggningar och förskott avseende materiella anläggningstillgångar	7	309	618
		48 604	51 433
<i>Finansiella anläggningstillgångar</i>			
Andelar i koncernföretag	8, 9	1 262	1 262
		1 262	1 262
Summa anläggningstillgångar		49 866	52 695
Omsättningstillgångar			
<i>Varulager m m</i>			
Råvaror och förnödenheter		0	1 348
		0	1 348
<i>Kortfristiga fordringar</i>			
Kundfordringar		0	79
Fordringar hos koncernföretag		722	1 046
Övriga fordringar		43	60
Förutbetalda kostnader och upplupna intäkter	10	141	142
		906	1 327
<i>Kassa och bank</i>		516	640
Summa omsättningstillgångar		1 423	3 315
SUMMA TILLGÅNGAR		51 289	56 011

Balansräkning

Tkr

Not 2024-12-31 2023-12-31

EGET KAPITAL OCH SKULDER

Eget kapital

Bundet eget kapital

Aktiekapital

500

500

Uppskrivningsfond

11

8 607

9 269

Reservfond

40

40

9 147

9 809

Fritt eget kapital

Balanserad vinst eller förlust

17 812

17 171

Årets resultat

-14 279

-22

3 532

17 150

Summa eget kapital

12 679

26 958

Avsättningar

Uppskjuten skatteskuld

2 233

2 405

Summa avsättningar

2 233

2 405

Kortfristiga skulder

Leverantörsskulder

1 259

1 463

Skulder till koncernföretag

34 309

24 305

Aktuella skatteskulder

3

99

Upplupna kostnader och förutbetalda intäkter

12

807

781

Summa kortfristiga skulder

36 378

26 648

SUMMA EGET KAPITAL OCH SKULDER

51 289

56 011

2025091004278

Noter

Tkr

Not 1 Redovisnings- och värderingsprinciper

Allmänna upplysningar

Årsredovisningen är upprättad i enlighet med årsredovisningslagen och BFNAR 2012:1 Årsredovisning och koncernredovisning (K3).

Redovisningsprinciperna är oförändrade jämfört med föregående år.

Intäktsredovisning

Intäkter har tagits upp till verkligt värde av vad som erhållits eller kommer att erhållas och redovisas i den omfattning det är sannolikt att de ekonomiska fördelarna kommer att tillgodogöras bolaget och intäkterna kan beräknas på ett tillförlitligt sätt. Företaget redovisar intäkten till nominellt värde (fakturabelopp), avdrag görs för lämnade rabatter.

Anläggningstillgångar

Immateriella och materiella anläggningstillgångar redovisas till anskaffningsvärde minskat med ackumulerade avskrivningar enligt plan och eventuella nedskrivningar. I anskaffningsvärdet ingår utgifter som direkt kan hänföras till förvärvet av tillgången.

När en komponent i en anläggningstillgång byts ut, utrangeras eventuell kvarvarande del av den gamla komponenten och den nya komponentens anskaffningsvärde aktiveras.

Tillkommande utgifter som avser tillgångar som inte delas upp i komponenter läggs till anskaffningsvärdet till den del tillgångens prestanda ökar i förhållande till tillgångens värde vid anskaffningstidpunkten. Utgifter för löpande reparation och underhåll redovisas som kostnader.

Avskrivning sker linjärt över den förväntade nyttjandeperioden med hänsyn till väsentligt restvärde. Nyttjandeperioden omprövas per varje balansdag. Följande avskrivningstid tillämpas:

Materiella anläggningstillgångar

Tankanläggningar	5-20 år
Inventarier, verktyg och installationer	2-5 år

Finansiella instrument värderas utifrån anskaffningsvärdet. Instrumentet redovisas i balansräkningen när bolaget blir part i instrumentets avtalsmässiga villkor. Finansiella tillgångar tas bort från balansräkningen när rätten att erhålla kassaflöden från instrumentet har löpt ut eller överförts och bolaget har överfört i stort sett alla risker och förmåner som är förknippade med äganderätten. Finansiella skulder tas bort från balansräkningen när förpliktelserna har reglerats eller på annat sätt upphört.

Andelar i dotterföretag

Andelar i dotterföretag redovisas till anskaffningsvärde efter avdrag för eventuella nedskrivningar. I anskaffningsvärdet ingår köpeskillingen som erlagts för aktierna samt förvärvskostnader. Eventuella kapitaltillskott och koncernbidrag läggs till anskaffningsvärdet när de uppkommer. Utdelning från dotterbolag redovisas som intäkt.

Kundfordringar/kortfristiga fordringar

Fordringar redovisas som omsättningstillgångar med undantag för poster med förfallodag mer än 12 månader efter balansdagen, vilka klassificeras som anläggningstillgångar.

Kundfordringar och kortfristiga fordringar redovisas som omsättningstillgångar till det belopp som förväntas bli inbetalt efter avdrag för individuellt bedömda osäkra fordringar.

Låneskulder och leverantörsskulder

Låneskulder och leverantörsskulder redovisas initialt till anskaffningsvärde efter avdrag för transaktionskostnader. Skiljer sig det redovisade beloppet från det belopp som ska återbetalas vid förfallotidpunkten periodiseras mellanskillnaden som räntekostnad över lånets löptid med hjälp av instrumentets effektivränta. Härigenom överensstämmer vid förfallotidpunkten det redovisade beloppet och det belopp som ska återbetalas.

Kvittning av finansiell fordran och finansiell skuld

En finansiell tillgång och en finansiell skuld kvittas och redovisas med ett nettobelopp i balansräkningen endast då legal kvittningsrätt föreligger samt då en reglering med ett nettobelopp avses ske eller då en samtida avyttring av tillgången och reglering av skulden avses ske.

Varulager

Varulagret har värderats till det lägsta av dess anskaffningsvärde och dess nettoförsäljningsvärde på balansdagen. Med nettoförsäljningsvärde avses varornas beräknade försäljningspris minskat med försäljningskostnader. Den valda värderingsmetoden innebär att inkurans i varulagret har beaktats.

Inkomstskatter

Total skatt utgörs av aktuell skatt och uppskjuten skatt. Skatter redovisas i resultaträkningen, utom då underliggande transaktion redovisas direkt mot eget kapital varvid tillhörande skatteeffekter redovisas i eget kapital.

Aktuell skatt

Aktuell skatt avser inkomstskatt för innevarande räkenskapsår samt den del av tidigare räkenskapsårs inkomstskatt som ännu inte redovisats. Aktuell skatt beräknas utifrån den skattesats som gäller per balansdagen.

Uppskjuten skatt

Uppskjuten skatt är inkomstskatt som avser framtida räkenskapsår till följd av tidigare händelser. Redovisning sker enligt balansräkningsmetoden. Enligt denna metod redovisas uppskjutna skatteskulder och uppskjutna skattefordringar på temporära skillnader som uppstår mellan bokförda respektive skattemässiga värden för tillgångar och skulder samt för övriga skattemässiga avdrag eller underskott.

Ingen avsättning görs för uppskjuten skatt på temporära skillnader som hänför sig till innehav i dotterföretag eller joint ventures eftersom företaget kan styra tidpunkt för återföring av de temporära skillnader och en sådan återföring inte kommer ske inom en överskådlig framtid. Ingen avsättning görs dock för uppskjuten skatt vid den första redovisningen av goodwill. Förändring av uppskjuten skatt redovisas i resultaträkningen.

Uppskjutna skattefordringar redovisas för alla avdragsgilla temporära skillnader. Uppskjutna skattefordringar och skatteskulder värderas baserat på hur företaget förväntar sig att återvinna/reglera det redovisade värdet på motsvarande tillgång/skuld. En uppskjuten skattefordran värderas till högst det belopp som sannolikt kommer att återvinnas baserat på innevarande eller framtida skattepliktiga resultat vilket omprövas per varje balansdag.

Uppskjutna skattefordringar nettoredovisas mot uppskjutna skatteskulder endast om de kan betalas med ett nettobelopp. Uppskjuten skatt beräknas utifrån gällande skattesats på balansdagen. Effekter av förändringar i gällande skattesatser resultatförs i den period förändringen lagstadsats. Uppskjuten skattefordran redovisas som finansiell anläggningstillgång och uppskjuten skatteskuld som avsättning.

Uppskjuten skattefordran avseende underskottsavdrag eller andra framtida skattemässiga avdrag redovisas i den omfattning det är sannolikt att avdragen kan avräknas mot framtida skattemässiga överskott.

På grund av sambandet mellan redovisning och beskattning särredovisas inte den uppskjutna skatteskulden som är hänförlig till obeskattade reserver.

Nyckeltalsdefinitioner

Nettoomsättning

Rörelsens huvudintäkter, fakturerade kostnader, sidointäkter samt intäktskorrigeringar.

Resultat efter finansiella poster

Resultat efter finansiella intäkter och kostnader men före bokslutsdispositioner och skatter.

Soliditet (%)

Justerat eget kapital (eget kapital och obeskattade reserver med avdrag för uppskjuten skatt) i procent av balansomslutning.

Not 2 Inköp och försäljning mellan koncernföretag

Försäljningen mot koncernbolag avser hyresintäkter mot koncernbolag som hyra tankanläggningar för försäljning av drivmedel.

	2024	2023
Andel av årets totala försäljningar som skett till andra företag i koncernen	99,90 %	99,50 %

Not 3 Övriga ränteintäkter och liknande resultatposter

	2024	2023
Övriga ränteintäkter	1	1
	1	1

Not 4 Byggnader och mark

	2024-12-31	2023-12-31
Ingående anskaffningsvärden	2 677	2 677
Försäljningar/utrangeringar	0	0
Genom fusion	0	0
Utgående ackumulerade anskaffningsvärden	2 677	2 677
Ingående avskrivningar	-2 094	-2 094
Genom fusion	0	0
Utgående ackumulerade avskrivningar	-2 094	-2 094
Ingående nedskrivningar	-450	-450
Utgående ackumulerade nedskrivningar	-450	-450
Utgående redovisat värde	133	133

2025091004283

Not 5 Tankanläggningar

	2024-12-31	2023-12-31
Ingående anskaffningsvärden	59 360	53 376
Inköp	611	970
Försäljningar/utrangeringar	-553	-166
Omklassificeringar	325	5 180
Genom fusion	0	0
Utgående ackumulerade anskaffningsvärden	59 743	59 360
Ingående avskrivningar	-13 845	-10 193
Försäljningar/utrangeringar	188	33
Genom fusion	0	0
Årets avskrivningar	-3 992	-3 685
Utgående ackumulerade avskrivningar	-17 649	-13 845
Ingående uppskrivningar	16 676	16 676
Utgående uppskrivningar	16 676	16 676
Ingående avskrivning på uppskrivning	-5 003	-4 169
Årets avskrivningar på uppskrivet belopp	-834	-833
Utgående avskrivning på uppskrivning	-5 837	-5 003
Ingående nedskrivningar	-6 507	-6 507
Årets nedskrivningar	0	0
Utgående ackumulerade nedskrivningar	-6 507	-6 507
Utgående redovisat värde	46 426	50 682

Not 6 Inventarier, verktyg och installationer

	2024-12-31	2023-12-31
Ingående anskaffningsvärden	18	18
Inköp	1 736	0
Utgående ackumulerade anskaffningsvärden	1 753	18
Ingående avskrivningar	-18	-12
Årets avskrivningar	0	-6
Utgående ackumulerade avskrivningar	-18	-18
Utgående redovisat värde	1 736	0

Not 7 Pågående nyanläggningar tankanläggningar

	2024-12-31	2023-12-31
Ingående anskaffningsvärden	618	5 124
Inköp	15	696
Försäljningar/utrangeringar	0	-21
Omklassificeringar	-325	-5 180
Utgående ackumulerade anskaffningsvärden	309	618
Utgående redovisat värde	309	618

Not 8 Andelar i koncernföretag

	2024-12-31	2023-12-31
Ingående anskaffningsvärden	1 262	1 262
Genom fusion	0	0
Utgående ackumulerade anskaffningsvärden	1 262	1 262
Utgående redovisat värde	1 262	1 262

Not 9 Specifikation andelar i koncernföretag

Namn	Kapital- andel	Bokfört värde
Colabit GDG-Macken AB	100%	1 262
		1 262
	Org.nr	Säte
Colabit GDG-Macken AB	556694-2198	Gävle kommun

Not 10 Förutbetalda kostnader och upplupna intäkter

	2024-12-31	2023-12-31
Förutbetalda leasingkostnader	0	3
Övrigt	141	139
	141	142

Not 11 Uppskrivningsfond

	2024-12-31	2023-12-31
Belopp vid årets ingång	9 269	9 931
Avskrivning av uppskrivna tillgångar	-662	-662
Belopp vid årets utgång	8 607	9 269

Not 12 Upplupna kostnader och förutbetalda intäkter

	2024-12-31	2023-12-31
Övriga arrendekostnader	807	781
	807	781

Not 13 Väsentliga händelser efter räkenskapsårets slut

19 stationer har sålts till ett helägt dotterbolag, Automat-1 Sverige AB och kort därefter har samtliga aktier i det helägda dotterbolaget sålts, via en koncernintern överlåtelse, till Blue Energy Holding AS, ett norskt koncernbolag inom Greenbit Energy koncernen. Transaktionen har varit föremål för granskning av Inspektionen för strategiska produkter ("ISP") enligt 10§ UDI-lagen vilken 2025-05-07 meddelade beslut om lämnade av anmälan utan åtgärd enligt 19 § lagen (2023:560) om granskning av utländska direktinvesteringar.

Mot bakgrund av koncernens negativa utveckling i 2024 har ett av Bolagets systerbolag, Colabit Inköp AB, ansökt om Företagsrekonstruktion vid Göteborgs Tingsrätt. Ansökan gjordes och godkändes den 26 mars 2025 och tillstyrktes därefter vid borgenärssammanträde vid Göteborgs Tingsrätt den 7 april 2025. Rekonstruktionen löper till och med den 26 juni 2025 med möjlighet till förlängning i ytterligare 3 månader efter godkännande av Göteborgs Tingsrätt. En ansökan om förlängning lämnades in till Göteborgs Tingsrätt den 23 juni 2025 men besked har inte erhållits innan denna årsredovisning undertecknats med innebörden att rekonstruktionen fortlöper till dess att beslut fastställts av Göteborgs Tingsrätt.

Colabit Inköp AB agerar inköpsbolag för koncernens och Bolagets försäljningsverksamhet och har en betydelsefull roll för Bolaget då samtliga inköpsavtal och varufinansiering återfinns i Colabit Inköp AB och som även ansvarar för koncernens krav att uppfylla reduktionsplikten.

Not 14 Koncernförhållanden

Bolaget är helägt dotterbolag till Colabit Försäljning Group AB (publ), org.nr. 556756-4611, säte: Gävleborgs län, Gävle kommun. Bolaget upprättar enligt 7 kap. 2 § ÅRL inte någon koncernredovisning. Colabit Försäljning Group AB (publ), orgnr 556756-4611, upprättar koncernredovisning.

Den dag som framgår av min elektroniska underskrift

Christopher Amneus
Verkställande direktör

Christoffer Michelsen Bull

Vår revisionsberättelse har lämnats den dag som framgår av min elektroniska underskrift

Jonas Åkerlund
Auktoriserad revisor
Öhrlings PricewaterhouseCoopers AB

Deltagare

ÖHRLINGS PRICEWATERHOUSECOOPERS AB 556029-6740 Sverige

Signerat med Svenskt BankID

2025-06-26 14:26:48 UTC

Undertecknare

Datum

Namn returnerat från Svenskt BankID: Lars Jonas Åkerlund

Jonas Åkerlund
Auktoriserad revisor

Leveranskanal: E-post

COLABIT TANKANLÄGGNINGAR AB Sverige

Signerat med Svenskt BankID

2025-06-26 13:27:17 UTC

Undertecknare

Datum

Namn returnerat från Svenskt BankID: Anders Christopher Amnéus

Christopher Amnéus

Leveranskanal: E-post

Signerat med Norskt BankID

2025-06-26 13:52:31 UTC

Undertecknare

Datum

Namn returnerat från Norskt BankID: Christoffer Michelsen Bull

Christoffer Bull

Leveranskanal: E-post

2025091004287

Årsredovisning
och
Koncernredovisning
för
Colabit Försäljning Group AB
556756-4611
Räkenskapsåret
2024

Fastställelseintyg

Undertecknad verkställande direktör i Colabit Försäljning Group AB intygar att resultaträkningen och balansräkningen i årsredovisningen för moderbolaget samt koncernresultaträkningen och koncernbalansräkningen har fastställts på årsstämma 2025-07-14. Årsstämman beslutade att godkänna styrelsens förslag till resultatdisposition.

Jag intygar också att innehållet i årsredovisningen och revisionsberättelsen stämmer överens med originalen.

Gävle 2025-07-14



Christopher Amneus

Årsredovisning
och
Koncernredovisning
för
Colabit Försäljning Group AB
556756-4611
Räkenskapsåret
2024

Innehållsförteckning

Förvaltningsberättelse	1
Resultaträkning koncern	6
Balansräkning koncern	7
Kassaflödesanalys koncern	9
Resultaträkning	10
Balansräkning	11
Kassaflödesanalys	13
Noter	14
Underskrifter	32

Styrelsen och verkställande direktören för Colabit Försäljning Group AB avger följande årsredovisning och koncernredovisning för räkenskapsåret 2024.

Årsredovisningen är upprättad i svenska kronor, SEK. Om inte annat särskilt anges, redovisas alla belopp i tusentals kronor (Tkr). Uppgifter inom parentes avser föregående år.

Förvaltningsberättelse

Information om verksamheten

Bolaget är moderbolag i en koncern där Colabit Försäljning AB (org.nr 5592622939), Colabit Inköp AB (org.nr 5569956658) och Colabit Tankanläggningar AB (org. nr 5562600196) är helägda dotterbolag. Bolaget äger även indirekt via Colabit Tankanläggningar AB samtliga aktier i Colabit GDG-macken AB (org.nr 5566942198). Moderbolaget har sitt säte i Gävle kommun, Gävleborgs län.

Colabit Försäljning Group AB (Publ) äger och förvaltar de operativa dotterbolagen som ingår i koncernen. Dotterbolagen i koncernen bedriver försäljning av bränslen både via bulkleveranser till kunder med egen tank samt via egna tankstationer. Per 31 december bestod stationsnätet av cirka 80 stationer.

Colabit Försäljning Group AB (Publ) ägs sedan 23 december 2021 till 70,34% av Blue Energy Holding AS och ingår därmed i den större Greenbit-koncernen där Greenbit AS är moderbolag och där koncernredovisning upprättas. I tillägg till Blue Energy Holding AS ägarandel äger Greenbit AS 17,20% av aktierna varför Greenbit koncernen kontrollerar c. 88% av aktierna i Bolaget.

UTVECKLING I SIFFROR UNDER ÅRET

Koncernen

Koncernen ingår sedan 23 december 2021 i norska Greenbit-koncernen som bedriver motsvarande verksamhet som Colabit Försäljning Group-koncernen, dvs. försäljning, marknadsföring och distribution av drivmedel genom direktleverans till kunder med egen tank och via det ett nätverk av tankstationer. Fokus ligger på försäljning av fömyelsebara drivmedel.

Resultat och ställning

Koncernens nettoomsättning utgörs till största delen av den försäljning som sker i koncernens försäljningsbolag och för 2024 har omsättningen minskat kraftigt med 951,2 MSEK vilket är en minskning med 38,1 % till 1 547,1 MSEK (2 498,3 MSEK). Minskningen förklaras av både en minskning i volym som lägre drivmedelspriser i 2024 än i 2023. Inköp av drivmedel har följaktligen minskat jämfört med föregående år på grund av de lägre volymerna och drivmedelspriserna, en minskning med 35,5 % vilket är 812,0 MSEK. Det innebär en generell marginalförsämring i 2024 jämfört med 2023, en utveckling som till stor del förklaras av högre inköpskostnader för den HVO som koncernen behöver för att uppfylla reduktionsplikten än förväntat. I 2024 sänktes reduktionsplikten från 30,5% till 6,0% vilket resulterade i lägre marknadspremier än vad som koncernen kontrakterat för 2024.

Koncernens personalkostnader minskade marginellt med 0,8 MSEK eller -0,2% till 41,1 MSEK (41,9 MSEK). Övriga externa kostnader minskade mer markant i motsvarande period, -15,5 MSEK eller -16,1% då koncernen varit tvungen att i möjligaste mån reducera sin kostnads massa för att parera den negativa lönsamhetsutvecklingen i 2024. Detta leder till ett rörelseresultat före goodwillavskrivningar (EBITA) som avsevärt lägre än föregående år, -45,9 MSEK (67,3 MSEK). Goodwillavskrivningar har belastat resultatet med -17,6 MSEK (-17,6 MSEK). Rörelseresultatet för perioden uppgår till -63,5 MSEK (49,7 MSEK).

Koncernens finansnetto uppgick till 18,1 MSEK (-26,8 MSEK) och förändringen förklaras till stora delar av Resultat från övriga värdepapper och fordringar som är anläggningstillgångar om 66,3 MSEK. Posten är en återföring av den

nedskrivning som gjordes av Bolagets fordran på Colabit Sweden AB i 2022. Finansiella kostnader i form av räntekostnader har ökat med 21,0 MSEK eller 76,1 % till -48,6 MSEK (-27,6 MSEK). Ökningen består främst av koncernens finansiering av petroleumprodukter som finansierats av tradingpartner under året. Koncernens factoringkostnader har minskat mot bakgrund av lägre volymer, bränslepriser och en lägre styrränta.

Resultatet för koncernen 2024 var negativt, -45,2 MSEK jämfört med föregående års positiva resultat på 21,7 MSEK.

Koncernens inköpsbolag Colabit Inköp AB är redovisningsskyldigt för punktskatter och omfattas av såväl Hållbarhetslagen ("HBL") som Lagen om Reduktionspliktsuppfyllnad. Rapporteringen avseende 2024 visar att Colabit Inköp AB uppfyller Hållbarhetslagen och Lagen om Reduktionspliktsuppfyllnad med undantag för rapporteringen av koldioxidutsläppsreduktion kopplat till Bensin där ett mindre underskott rapporterats.

Likviditet och finansiering

Koncernens likvida medel per den 31 december 2024 uppgick till 33,3 MSEK (44,6 MSEK) och årets kassaflöde uppgick till -11,3 MSEK (-35,3 MSEK). Styrelsen arbetar aktivt med likviditetsplanering och den framtida finansieringen av koncernens verksamhet. Koncernen och Bolaget är beroende av extern finansiering eller att hitta andra likviditetsstärkande åtgärder för att klara den fortsatta driften för de kommande 12 månaderna.

Sammantaget gör styrelsen bedömningen att koncernen och Bolaget klarar den löpande verksamheten de kommande 12 månaderna men det föreligger en osäkerhetsfaktor huruvida extern lånefinansiering eller andra likviditetsstärkande åtgärder kan komma att infrias inom den tidsram som krävs för att säkerställa fortsatt drift. Skulle finansiering inte erhållas tyder det på att det finns en väsentlig osäkerhetsfaktor som kan leda till betydande tvivel om koncernens och Bolagets förmåga att fortsätta verksamheten.

Soliditet

Koncernens egna kapital per den 31 december 2024 var negativt och uppgick till -45,9 MSEK (-0,7 MSEK) och soliditeten var således också negativ liksom soliditeten för föregående år. Notera att moderbolagets egna kapital per 31 december 2024 uppgick till 167,3 MSEK motsvarande en soliditet om 41,7% jämfört med 33,3 för 2023.

Moderbolaget

Finansiell utveckling

Intäkterna i moderbolaget är huvudsakligen koncerninterna intäkter och utgörs av vidarefakturerade koncerngemensamma kostnader och administration av den operativa verksamheten som bedrivs i koncernbolagen.

Likviditet och finansiering

Moderbolagets likvida medel per den 31 december 2024 uppgick till 0,8 MSEK (4,1 MSEK). Årets kassaflöde uppgick till -3,3 MSEK (2,5 MSEK).

Hänvisar till stycket om koncernens likviditet och finansiering ovan.

Soliditet

Moderbolagets egna kapital uppgick per den 31 december 2024 till 167,3 MSEK (149,7 MSEK) och soliditeten uppgick vid samma tillfälle till 41,7 % jämfört med 33,3 % för 2023.

Väsentliga händelser under räkenskapsåret

Bolaget har bytt VD under året. Från och med 1 september 2024 har Christopher Amneus tillträtt som tillförordnad VD. Utöver att vara styrelseledamot i de operativa koncernbolagen (tjänstemannastyrelser) är Christopher Amneus sedan registreringen i november 2024 även styrelseledamot i Colabit Försäljning Group AB (Publ).

Väsentliga händelser efter räkenskapsårets slut

Mot bakgrund av den negativa utvecklingen under 2024 har ett av Bolagets dotterbolag, Colabit Inköp AB ansökt om Företagsrekonstruktion vid Göteborgs Tingsrätt. Ansökan gjordes och godkändes den 26 mars 2025 och tillstyrktes därefter vid borgenärssammanträde vid Göteborgs Tingsrätt den 7 april 2025. Rekonstruktionen löper till och med den 26 juni 2025 med möjlighet till förlängning i ytterligare 3 månader efter godkännande av Göteborgs Tingsrätt. Ansökan om förlängning lämnades in den 23 juni 2025 men besked har inte erhållits innan denna årsredovisning undertecknats med innebörden att rekonstruktionen fortlöper till dess att beslut fastställts av Göteborgs Tingsrätt.

Under mars månad har Bolagets styrelseordförande på egen begäran utträtt ur styrelsen vilket innebär att styrelsens sammansättning inte är intakt men skall ses som beslutsför. Bolaget har för avsikt att hantera detta i samband med ordinarie årsstämma.

Förväntad framtida utveckling samt väsentliga risker och osäkerhetsfaktorer

Leverantörer/tillverkare

Koncernen har distributionsavtal med ett fåtal leverantörer. Skulle samarbetet med någon av dessa av någon anledning upphöra finns risk att detta skulle ha en negativ inverkan på verksamheten, bland annat avseende svårigheter att snabbt finna annan leverantör. Möjligheten för Koncernen att ingå ytterligare samarbeten med leverantörer och tillverkare är i nuläget begränsad, mycket beroende på den utveckling som Koncernen haft i 2024 men målsättningen är att fortsatt att skapa förutsättningar där Koncernen kan ingå i ytterligare samarbeten. Risk finns att etablering av nya leverantörer eller tillverkare bli mer kostsam och/eller tar längre tid än beräknat, vilket i förlängningen kan komma att leda till exempelvis fördröjda eller uteblivna intäkter. Det finns även risk för att koncernens leverantörer och tillverkare inte till fullo uppfyller de kvalitetskrav som koncernen ställer. Koncernen har inga direkta leverantörsrelationer med leverantörer med bas i vare sig Ryssland eller Ukraina och ser i nuläget mindre indirekta relationer avseende inköp av produkter eller tjänster knutna till dessa länder eller den konflikt som pågår. Produkt som påverkas är till exempel tillsatsprodukten AdBlue eller majsbaserad Etanol där Ukraina är en producent med export till Europa. Majsbaserad etanol används till exempel som förnyelsebar komponent i bensin.

Kunder

Vissa kunder kan under begränsade tidsperioder stå för en stor andel av koncernens totala rörelseintäkter. Det finns risk att en förlust av en större kund på kort sikt påverkar omsättning och resultat negativt.

Finansieringsbehov och kapital

Koncernens utveckling i 2024 medför ett behov av tillväxt och finansiell stabilitet vilket innebär att koncernen kommer att behöva kapital för att finansiera rörelsekapitalförändringen, både på lång och kort sikt. Mot bakgrund av utvecklingen i 2024 och delvis in i 2025 och den pågående företagsrekonstruktionen i ett av koncernbolagen finns en ökad risk för att det förmodade behovet av ytterligare kapital och/eller likviditet inte kan tillgodoses. Lyckas inte nödvändigt kapital och/eller likviditetsanskaffning finns risk för att tillväxten stoppas eller att koncernen tvingas bedriva verksamheten i lägre takt än önskat, vilket kan leda till försenade eller uteblivna intäkter eller att fortsatt drift inte kan säkerställas.

Priser

Merparten av marknadens drivmedelshandel baseras på veckopriser, med oljeindex (Platts) och valutakurs (USD/SEK) som variabler. All handel med drivmedel sker normalt under samma prisvecka, med fasta marginaler. Detta medför att prisen i huvudsak är relativt låg för koncernen. Dock kan drivmedel i en del fall ligga längre tider i lager varvid en lagerprisrisk föreligger. Detta är mer kopplat till verksamhetens import av förnyelsebara

drivmedelsprodukter såsom HVO vilket ställer högre krav på både rörelsekapitalfinansiering och hantering av prisrisk. I takt med utökning av antalet tankstationer binds mer rörelsekapital i lager och lagerprisrisken ökar.

Tillstånd

Verksamheten bedrivs med vissa tillstånd såsom t.ex hantering brandfarlig vara. Vid förlust av något tillstånd kan verksamheten påverkas negativt.

Nyckelpersoner och medarbetare

Colabit Försäljning Group AB (Publ) är ett relativt litet företag och koncern där nyckelpersonerna har omfattande kompetens och lång erfarenhet inom koncernens verksamhetsområde. Det finns risk att en förlust av en eller flera nyckelpersoner kan komma att medföra negativa konsekvenser för verksamheten och intäktsmöjligheterna.

Förväntad framtida utveckling

Koncernen förväntas sammantaget generera ett positivt kassaflöde från den löpande verksamheten (operativt kassaflöde) under 2025. Koncernen har vidtagit ett antal åtgärder för att minimera rörelserisken, huvudsakligen avveckling av egen import av t.ex. förnyelsebara drivmedel såsom HVO. De kommande 12 månadernas likviditetsprognos för Colabit Försäljning Group koncernen bygger på bibehållna eller något lägre volymer men med förbättrad lönsamhet. Om ett sådant scenario skulle komma att utbli kommer verksamheten komma att behöva stöd från Greenbit koncernen alternativt behöva extern finansiering för att finansiera såväl bolagets som de i koncernen ingående dotterbolagens rörelsekapital för att säkra koncernens fortsatta drift.

Flerårsöversikt (Tkr)

Koncernen	2024	2023	2022	2021	2020
Nettoomsättning	1 547 115	2 498 267	2 639 858	1 726 710	1 200 905
Rörelseresultat	-63 325	49 654	35 483	44 631	-94 557
Rörelsemarginal (%)	neg	1,9	1,3	2,6	neg
Resultat efter finansiella poster	-45 419	22 805	-71 239	30 664	-102 823
Balansomslutning	354 959	406 065	525 773	566 809	396 104
Soliditet (%)	neg	neg	neg	13,5	12,5
Moderbolaget	2024	2023	2022	2021	2020
Nettoomsättning	10 568	10 510	12 262	7 953	19 631
Rörelseresultat	-16 751	-20 354	-22 000	-1 926	-3 068
Rörelsemarginal (%)	neg	neg	neg	neg	100,0
Resultat efter finansiella poster	17 810	-19 928	-107 809	-2 690	19 631
Soliditet (%)	41,7	33,3	34,1	41,4	43,9

För definitioner av nyckeltal, se Redovisnings- och värderingsprinciper.

2025091004242

Förändringar i eget kapital (tkr)

Koncernen	Aktie- kapital	Övrigt tillskjutet kapital	Annat eget kapital inkl. årets resultat	Totalt
Belopp vid årets ingång	159 997	105 876	-266 527	-654
Årets resultat			-45 247	-45 247
Belopp vid årets utgång	159 997	105 876	-311 774	-45 901

Moderbolaget	Aktie- kapital	Fri överkurs- fond	Balanserat resultat	Årets resultat	Totalt
Belopp vid årets ingång	159 997	105 876	-116 177	-250	149 446
Disposition enligt beslut av årsstämman:					
Balanseras i ny räkning			-250	250	0
Årets resultat				17 810	17 810
Belopp vid årets utgång	159 997	105 876	-116 427	17 810	167 256

Förslag till vinstdisposition

Styrelsen föreslår att till förfogande stående vinstmedel (tkr):

fri överkursfond	105 876
ansamlad förlust	-116 427
årets vinst	17 810
	7 259
disponeras så att i ny räkning överföres	7 259
	7 259

Koncernens och moderbolagets resultat och ställning i övrigt framgår av efterföljande resultat- och balansräkningar samt kassaflödesanalyser med noter.

**Koncernens
Resultaträkning**

Tkr

	Not	2024-01-01 -2024-12-31	2023-01-01 -2023-12-31
Nettoomsättning	2	1 547 115	2 498 267
Övriga rörelseintäkter		13 135	2 288
		1 560 250	2 500 555
Rörelsens kostnader			
Handelsvaror		-1 473 095	-2 285 074
Övriga externa kostnader	4, 5	-80 763	-96 288
Personalkostnader	6	-41 089	-41 944
Avskrivningar och nedskrivningar av materiella och immateriella anläggningstillgångar		-25 553	-27 299
Övriga rörelsekostnader		-3 275	-296
		-1 623 775	-2 450 902
Rörelseresultat		-63 525	49 653
Resultat från finansiella poster			
Resultat från övriga värdepapper och fordringar som är anläggningstillgångar	8	66 303	0
Övriga ränteintäkter och liknande resultatposter	9	404	774
Räntekostnader och liknande resultatposter	10	-48 601	-27 623
		18 106	-26 849
Resultat efter finansiella poster		-45 419	22 804
Resultat före skatt		-45 419	22 804
Skatt på årets resultat	11	172	-1 125
Årets resultat		-45 247	21 679

Koncernens	Not	2024-12-31	2023-12-31
Balansräkning			
Tkr			
TILLGÅNGAR			
Anläggningstillgångar			
<i>Immateriella anläggningstillgångar</i>			
Goodwill	12	78 915	96 060
		78 915	96 060
<i>Materiella anläggningstillgångar</i>			
Byggnader och mark	13	2 250	2 392
Maskiner och andra tekniska anläggningar	14	47 837	53 813
Inventarier, verktyg och installationer	15	2 678	1 187
Fordon	16	306	1 951
Pågående nyanläggningar och förskott avseende materiella anläggningstillgångar	17	309	618
		53 380	59 961
<i>Finansiella anläggningstillgångar</i>			
Ägarintressen i övriga företag		30 200	30 200
Andra långfristiga fordringar	22	0	5 000
Depositioner	23	25 039	20 025
Spärrade medel	24	897	883
		56 136	56 108
Summa anläggningstillgångar		188 431	212 129
Omsättningstillgångar			
<i>Varulager m m</i>			
Råvaror och förnödenheter		86 121	69 793
		86 121	69 793
<i>Kortfristiga fordringar</i>			
Kundfordringar		27 959	37 462
Fordringar hos koncernföretag		8 621	23 799
Aktuella skattefordringar		162	0
Övriga fordringar		2 503	9 083
Förutbetalda kostnader och upplupna intäkter	25	7 909	9 242
		47 154	79 585
<i>Kassa och bank</i>		33 253	44 557
Summa omsättningstillgångar		166 528	193 936
SUMMA TILLGÅNGAR		354 959	406 065

Koncernens	Not	2024-12-31	2023-12-31
Balansräkning			
Tkr			
EGET KAPITAL OCH SKULDER			
Eget kapital			
Eget kapital hänförligt till moderföretagets aktieägare			
Aktiekapital		159 997	159 997
Övrigt tillskjutet kapital		105 876	105 876
Annat eget kapital inklusive årets resultat		-311 772	-266 527
Eget kapital hänförligt till moderföretagets aktieägare		-45 899	-654
Summa eget kapital		-45 899	-654
Avsättningar			
Uppskjuten skatteskuld		2 233	2 405
		2 233	2 405
Långfristiga skulder			
Övriga skulder	26, 27	32 703	75 860
		32 703	75 860
Kortfristiga skulder			
Skulder till kreditinstitut	27	0	661
Leverantörsskulder		145 539	111 370
Skulder till koncernföretag		0	7 246
Aktuella skatteskulder		0	5 660
Övriga skulder	27	142 184	113 722
Upplupna kostnader och förutbetalda intäkter	29	78 199	89 795
		365 922	328 454
SUMMA EGET KAPITAL OCH SKULDER		354 959	406 065

Koncernens	Not	2024-01-01	2023-01-01
Kassaflödesanalys		-2024-12-31	-2023-12-31
Tkr			
Den löpande verksamheten			
Rörelseresultat		-63 525	49 654
Justeringar för poster som inte ingår i kassaflödet m.m	31	17 501	25 979
Erhållen ränta		404	773
Erlagd ränta		-48 601	-27 622
Betald skatt		-5 822	-25 167
Kassaflöde från den löpande verksamheten före förändringar av rörelsekapital		-100 043	23 617
Kassaflöde från förändringar i rörelsekapital			
Förändring av varulager och pågående arbeten		-16 328	30 176
Förändring kundfordringar		9 503	-6 035
Förändring av kortfristiga fordringar		33 091	42 036
Förändring leverantörsskulder		34 169	-13 578
Förändring av kortfristiga skulder		-1 143	-78 325
Kassaflöde från den löpande verksamheten		-40 751	-2 109
Investeringsverksamheten			
Investeringar i materiella anläggningstillgångar		-2 504	-1 459
Försäljning av materiella anläggningstillgångar		8 729	1 454
Investeringar i finansiella anläggningstillgångar		-5 028	0
Betalda och återbetalda övriga finansiella anläggningstillgångar		71 303	-7 726
Kassaflöde från investeringsverksamheten		72 500	-7 730
Finansieringsverksamheten			
Upptagna lån		70 000	0
Amortering av lån		-113 053	-25 445
Kassaflöde från finansieringsverksamheten		-43 053	-25 445
Årets kassaflöde		-11 304	-35 284
Likvida medel vid årets början			
Likvida medel vid årets början		44 557	79 843
Likvida medel vid årets slut		33 253	44 559

Moderbolagets	Not	2024-01-01	2023-01-01
Resultaträkning		-2024-12-31	-2023-12-31
Tkr			
Rörelsens intäkter			
Nettoomsättning	2, 3	10 568	10 510
Övriga rörelseintäkter		229	116
		10 797	10 626
Rörelsens kostnader			
Handelsvaror		-32	0
Övriga externa kostnader	4, 5	-4 820	-8 985
Personalkostnader	6	-17 994	-17 294
Avskrivningar och nedskrivningar av materiella och immateriella anläggningstillgångar		-4 702	-4 702
		-27 548	-30 980
Rörelseresultat		-16 751	-20 354
Resultat från finansiella poster			
Resultat från andelar i koncernföretag	7	-32 000	0
Resultat från övriga värdepapper och fordringar som är anläggningstillgångar	8	66 303	0
Övriga ränteintäkter och liknande resultatposter	9	337	505
Räntekostnader och liknande resultatposter	10	-78	-78
		34 561	427
Resultat efter finansiella poster		17 810	-19 928
Bokslutsdispositioner		0	19 718
Resultat före skatt		17 810	-210
Skatt på årets resultat	11	0	-40
Årets resultat		17 810	-250

**Moderbolagets
Balansräkning**

Tkr

Not 2024-12-31 2023-12-31

TILLGÅNGAR

Anläggningstillgångar

Immateriella anläggningstillgångar

Goodwill	12	12 859	17 512
		12 859	17 512

Materiella anläggningstillgångar

Inventarier, verktyg och installationer	15	136	185
		136	185

Finansiella anläggningstillgångar

Andelar i koncernföretag	18, 19	310 959	342 959
Ägarintressen i övriga företag	20, 21	30 200	30 200
Andra långfristiga fordringar	22	0	5 000
Spärrade medel	24	176	173
		341 335	378 332

Summa anläggningstillgångar		354 330	396 029
------------------------------------	--	----------------	----------------

Omsättningstillgångar

Kortfristiga fordringar

Kundfordringar		230	180
Fordringar hos koncernföretag		44 459	46 156
Övriga fordringar		197	2 137
Förutbetalda kostnader och upplupna intäkter	25	597	706
		45 483	49 180

Kassa och bank

		816	4 093
Summa omsättningstillgångar		46 299	53 273

SUMMA TILLGÅNGAR		400 629	449 302
-------------------------	--	----------------	----------------

**Moderbolagets
Balansräkning**

Tkr

Not 2024-12-31 2023-12-31

EGET KAPITAL OCH SKULDER

Eget kapital

Bundet eget kapital

Aktiekapital

159 997 159 997
159 997 159 997

Fritt eget kapital

Fri överkursfond

105 876 105 876

Balanserad vinst eller förlust

-116 427 -116 177

Årets resultat

17 810 -250

7 259 -10 551

Summa eget kapital

167 256 149 446

Långfristiga skulder

Skulder till koncernföretag

28 0 60 000

Övriga skulder (långfristiga)

26, 27 513 1 539

Summa långfristiga skulder

513 61 539

Kortfristiga skulder

Leverantörsskulder

611 729

Skulder till koncernföretag

225 495 230 676

Aktuella skatteskulder

350 433

Övriga skulder (kortfristiga)

27 2 249 2 182

Upplupna kostnader och förutbetalda intäkter

29 4 155 4 296

Summa kortfristiga skulder

232 859 238 317

SUMMA EGET KAPITAL OCH SKULDER

400 629 449 302

Moderbolagets
Kassaflödesanalys
Tkr

Not **2024-01-01** **2023-01-01**
 -2024-12-31 **-2023-12-31**

Den löpande verksamheten

Rörelseresultat		-16 751	-20 355
Justeringar för poster som inte ingår i kassaflödet	31	4 702	4 701
Erhållen ränta		336	505
Erlagd ränta		-78	-78
Betald skatt		-83	-152

Kassaflöde från den löpande verksamheten före förändring av rörelsekapital

-11 874 -15 379

Kassaflöde från förändring av rörelsekapitalet

Förändring av kundfordringar		-50	-210
Förändring av kortfristiga fordringar		3 746	-15 257
Förändring av leverantörsskulder		-7 118	-25
Förändring av kortfristiga skulder		1 745	33 890
Kassaflöde från den löpande verksamheten		-13 551	3 019

Investeringsverksamheten

Investeringar i finansiella anläggningstillgångar		71 300	-3
Kassaflöde från investeringsverksamheten		71 300	-3

Finansieringsverksamheten

Amortering av lån		-61 026	-513
Kassaflöde från finansieringsverksamheten		-61 026	-513

Årets kassaflöde

-3 277 2 503

Likvida medel vid årets början

Likvida medel vid årets början		4 093	1 590
Likvida medel vid årets slut		816	4 093

2025091004250

Noter

Tkr

Not 1 Redovisnings- och värderingsprinciper

Allmänna upplysningar

För koncernen och moderbolaget

Företagets årsredovisningen och koncernredovisningen har upprättats i enlighet med årsredovisningslagen och BFNAR 2012:1 Årsredovisning och koncernredovisning (K3).

Redovisningsprinciperna är oförändrade jämfört med föregående år.

Moderföretaget och koncernen tillämpar samma redovisningsprinciper förutom i de fall som anges nedan.

Bokslutsdispositioner

Förändringar av obeskattade reserver redovisas som bokslutsdispositioner i resultaträkningen.

Koncernbidrag redovisas som bokslutsdispositioner. Koncernbidrag som lämnas till ett dotterföretag redovisas dock som en ökning av andelens redovisade värde

Aktier och andelar i dotterföretag

Aktier och andelar i dotterföretag redovisas till anskaffningsvärde efter avdrag för eventuella nedskrivningar. I anskaffningsvärdet ingår köpeskillingen som erlagts för aktierna samt förvärvskostnader. Eventuella kapitaltillskott och koncernbidrag läggs till anskaffningsvärdet när de lämnas. Utdelning från dotterföretag redovisas som intäkt.

Eget kapital

Eget kapital delas in i bundet och fritt kapital, i enlighet med årsredovisningslagens indelning.

Intäktsredovisning

Intäkterna består till större delen av intäkter från försäljning av drivmedel. Intäkter har tagits upp till verkligt värde av vad som erhållits eller kommer att erhållas och redovisas i den omfattning det är sannolikt att de ekonomiska fördelarna kommer att tillgodogöras bolaget och intäkterna kan beräknas på ett tillförlitligt sätt.

Vid försäljning av varor redovisas normalt inkomsten som intäkt när de väsentliga förmåner och risker som är förknippade med ägandet av varan har överförts från företaget till köparen. Försäljningen redovisas efter punktsatter, mervärdesskatt och rabatter.

Intäkter från försäljning av varor redovisas vid leverans.

Koncernredovisning

Konsolideringsmetod

Koncernredovisningen har upprättats enligt förvärvsmetoden. Detta innebär att förvärvade verksamheters identifierbara tillgångar och skulder redovisas till marknadsvärde enligt upprättad förvärvsanalys. Överstiger verksamhetens anskaffningsvärde det beräknade marknadsvärdet av de förväntade nettotillgångarna enligt förvärvsanalysen redovisas skillnaden som goodwill.

Dotterföretag

Koncernredovisningen omfattar, förutom moderföretaget, samtliga företag i vilka moderföretaget direkt eller indirekt har mer än 50 % av röstetalet eller på annat sätt innehar det bestämmande inflytandet och därmed har en rätt att utforma företagets finansiella och operativa strategier i syfte att erhålla ekonomiska fördelar.

Ett dotterföretags intäkter och kostnader tas in i koncernredovisningen från och med tidpunkten för förvärvet till och med den tidpunkt då moderföretaget inte längre har ett bestämmande inflytande över dotterföretaget.

Transaktioner mellan koncernföretag

Koncerninterna fordringar och skulder samt transaktioner mellan koncernföretag liksom orealiserade vinster elimineras i sin helhet. Orealiserade förluster elimineras också såvida inte transaktionen motsvarar ett nedskrivningsbehov.

Förändring av internvinst under räkenskapsåret har elimineras i koncernresultaträkningen.

Anläggningstillgångar

Immateriella och materiella anläggningstillgångar redovisas till anskaffningsvärde minskat med ackumulerade avskrivningar enligt plan och eventuella nedskrivningar.

Avskrivning sker linjärt över den förväntade nyttjandeperioden med hänsyn till väsentligt restvärde. Följande avskrivningsprocent tillämpas:

Immateriella anläggningstillgångar

	5 och 10 år*
	(beroende av
	bedömd
Goodwill	nyttjande period)

Avskrivningsperiod för goodwill är beräknad utifrån den period som posten bedöms generera ekonomiska fördelar.

*Den goodwill som skrivs av på 10 år är baserad på den bedömning som gjordes 2020 vid förvärvet av tillgången som goodwillen är hänförlig till. Förvärvet ansågs ha en långsiktig strategisk betydelse för koncernen och de kostnadsbesparande effekter som bedömdes möjliga beräknades kvarstå under lång tid. Övrig koncerngoodwill skrivs av över 5 år.

Materiella anläggningstillgångar

Materiella anläggningstillgångar redovisas initialt till anskaffningsvärde eller tillverkningskostnader inklusive utgifter för att få tillgången på plats i skick för att kunna användas enligt intentionerna med investeringen.

I anskaffningsvärdet ingår inköpspriset och andra direkt hänförliga utgifter såsom utgifter för leverans, hantering installation, montering, lagfarter och konsulttjänster. I anskaffningsvärdet för egentillverkade materiella anläggningstillgångar ingår även indirekta tillverkningskostnader.

Materiella anläggningstillgångar redovisas till anskaffningsvärde med avdrag för ackumulerade avskrivningar och eventuella nedskrivningar. Tillgångarna skrivs av linjärt över tillgångarnas bedömda nyttjandeperiod förutom mark som inte skrivs av.

Byggnader	3-20 år
Fordon	5-10 år
Maskiner och andra tekniska anläggningar	3-20 år
Inventarier, verktyg och installationer	2,5-20 år

Låneskulder

Låneskulder redovisas initialt till anskaffningsvärde efter avdrag för transaktionskostnader (upplupet anskaffningsvärde). Skiljer sig det redovisade beloppet från det belopp som ska återbetalas vid förfallotidpunkten periodiseras mellanskillnaden som räntekostnad över lånets löptid med hjälp av instrumentets effektivränta. Härigenom överensstämmer vid förfallotidpunkten det redovisade beloppet och det belopp som ska återbetalas.

Finansiella instrument

Finansiella instrument värderas utifrån anskaffningsvärdet. Instrumentet redovisas i balansräkningen när bolaget blir part i instrumentets avtalsmässiga villkor. Finansiella tillgångar tas bort från balansräkningen när rätten att erhålla kassaflöden från instrumentet har löpt ut eller överförs och bolaget har överfört i stort sett alla risker och förmåner som är förknippade med äganderätten. Finansiella skulder tas bort från balansräkningen när förpliktelserna har reglerats eller på annat sätt upphört.

Kundfordringar/kortfristiga fordringar

Kundfordringar och kortfristiga fordringar redovisas som omsättningstillgångar till det belopp som förväntas bli inbetalt efter avdrag för individuellt bedömda osäkra fordringar.

Leasingavtal

Då de ekonomiska risker och fördelar som är förknippade med tillgången inte har övergått till leasetagaren klassificeras leasingen som operationell leasing. De tillgångar som företaget är leasegivare av redovisas som anläggningstillgång eller som omsättningstillgång beroende av när leasingperioden förfaller. Leasingavgiften fastställs årligen och redovisas linjärt över leasingperioden.

Varulager

Varulager består till största delen av drivmedel. Varulagret har värderats till det lägsta av dess anskaffningsvärde och dess nettoförsäljningsvärde på balansdagen. Med nettoförsäljningsvärde avses varornas beräknade försäljningspris minskat med försäljningskostnader. Den valda värderingsmetoden innebär att inkurans i varulagret har beaktats.

Inkomstskatter

Total skatt utgörs av aktuell skatt och uppskjuten skatt. Skatter redovisas i resultaträkningen, utom då underliggande transaktion redovisas direkt mot eget kapital varvid tillhörande skatteeffekter redovisas i eget kapital.

Aktuell skatt

Aktuell skatt avser inkomstskatt för innevarande räkenskapsår samt den del av tidigare räkenskapsårs inkomstskatt som ännu inte redovisats. Aktuell skatt beräknas utifrån den skattesats som gäller per balansdagen.

Uppskjuten skatt

Uppskjuten skatt är inkomstskatt som avser framtida räkenskapsår till följd av tidigare händelser. Redovisning sker enligt balansräkningsmetoden. Enligt denna metod redovisas uppskjutna skatteskulder och uppskjutna skattefordringar på temporära skillnader som uppstår mellan bokförda respektive skattemässiga värden för tillgångar och skulder samt för övriga skattemässiga avdrag eller underskott.

Uppskjutna skattefordringar nettoredovisas mot uppskjutna skatteskulder endast om de kan betalas med ett nettobelopp. Uppskjuten skatt beräknas utifrån gällande skattesats på balansdagen. Effekter av förändringar i gällande skattesatser resultatförs i den period förändringen lagstadsats. Uppskjuten skattefordran redovisas som finansiell anläggningstillgång och uppskjuten skatteskuld som avsättning.

Uppskjuten skattefordran avseende underskottsavdrag eller andra framtida skattemässiga avdrag redovisas i den omfattning det är sannolikt att avdragen kan avräknas mot framtida skattemässiga överskott.

På grund av sambandet mellan redovisning och beskattning särredovisas inte den uppskjutna skatteskulden som är hänförlig till obeskattade reserver.

Ersättningar till anställda

Ersättningar till anställda avser alla former av ersättningar som företaget lämnar till de anställda. Kortfristiga ersättningar utgörs av bland annat löner, betald semester, betald frånvaro, bonus och ersättning efter avslutad anställning (pension). Kortfristiga ersättningar redovisas som kostnad och en skuld då det finns en legal eller informell förpliktelse att betala ut en ersättning till följd av en tidigare händelse och en tillförlitlig uppskattning av beloppet kan göras.

Pensioner

Bolaget har enbart avgiftsbestämda pensionsplaner. Avgifter för avgiftsbestämda pensionsplaner kostnadsförs löpande.

Nyckeltalsdefinitioner

Nettoomsättning

Rörelsens huvudintäkter, fakturerade kostnader, sidointäkter samt intäktskorrigeringar.

Rörelsemarginal (%)

Rörelseresultat i procent av omsättningen.

Resultat efter finansiella poster

Resultat efter finansiella intäkter och kostnader men före bokslutsdispositioner och skatter.

Soliditet (%)

Justerat eget kapital (eget kapital och obeskattade reserver med avdrag för uppskjuten skatt) i procent av balansomslutning.

**Not 2 Nettoomsättning
Koncernen**

	2024	2023
Nettoomsättningen per intäktsslag		
Bränsle	1 539 688	2 488 316
Övrigt	7 427	9 951
	1 547 115	2 498 267

Moderbolaget

	2024	2023
Nettoomsättningen per intäktsslag		
Bränsle	0	0
Övrigt	10 568	10 510
	10 568	10 510

**Not 3 Inköp och försäljningar inom koncernen
Moderbolaget**

	2024	2023
Andel av försäljningen som avser koncernföretag	94,02 %	94,52 %
Andel av inköpen som avser koncernföretag	0,00 %	0,00 %

Försäljning till koncernföretag avser management fee.

**Not 4 Arvode till revisorer
Koncernen**

	2024	2023
Öhrlings Pricewaterhouse Coopers AB		
Revision	642	982
Skatterådgivning	154	360
Övriga tjänster	150	218
	947	1 560

Moderbolaget

	2024	2023
Öhrlings Pricewaterhouse Coopers AB		
Revision	642	982
Skatterådgivning	154	360
Övriga tjänster	150	218
	947	1 560

Med revision avses revisors arbete för den lagstadgade revisionen och med olika typer av kvalitetssäkringstjänster. Övriga tjänster är sådant som inte ingår i revisionsuppdrag, revisionsverksamhet eller skatterådgivning.

Not 5 Operationell leasing Koncernen

Årets leasingkostnader avseende leasingavtal, uppgår till 14 123 951 kronor.

Framtida leasingavgifter, för icke uppsägningsbara leasingavtal, förfaller till betalning enligt följande:

	2024	2023
Inom ett år	8 903	11 748
Senare än ett år men inom fem år	19 433	35 279
Senare än fem år	253	2 168
	28 589	49 195

Moderbolaget

Årets leasingkostnader avseende leasingavtal, uppgår till 1 674 021 kronor.

Framtida leasingavgifter, för icke uppsägningsbara leasingavtal, förfaller till betalning enligt följande:

	2024	2023
Inom ett år	1 267	1 441
Senare än ett år men inom fem år	4 795	4 882
Senare än fem år	77	1 769
	6 139	8 092

Leasingavgifterna utgörs av avgifter för leasing av personbilar och lastbilar, kontorshyra och kontorsinventarier samt cistem.

2025091004257

**Not 6 Anställda och personalkostnader
Koncernen**

	2024	2023
Medelantalet anställda		
Kvinnor	18	20
Män	23	25
	41	45
Löner och andra ersättningar		
Styrelse och verkställande direktör	4 251	4 829
Andra ledande befattningshavare	4 625	3 862
Övriga anställda	18 253	19 659
	27 128	28 349
Sociala kostnader		
Pensionskostnader för styrelse och verkställande direktör	632	686
Pensionskostnader för andra ledande befattningshavare	836	611
Pensionskostnader för övriga anställda	2 455	2 226
Övriga sociala avgifter enligt lag och avtal	9 301	9 125
	13 224	12 648
Totala löner, ersättningar, sociala kostnader och pensionskostnader	40 352	40 997

Moderbolaget

	2024	2023
Medelantalet anställda		
Kvinnor	7	8
Män	3	3
	10	11
Löner och andra ersättningar		
Styrelse och verkställande direktör	4 251	4 829
Andra ledande befattningshavare	2 663	1 902
Övriga anställda	4 866	4 627
	11 780	11 358
Sociala kostnader		
Pensionskostnader för styrelse och verkställande direktör	632	686
Pensionskostnader för andra ledande befattningshavare	448	312
Pensionskostnader för övriga anställda	1 103	1 060
Övriga sociala avgifter enligt lag och avtal	3 835	3 544
	6 017	5 601
Totala löner, ersättningar, sociala kostnader och pensionskostnader	17 797	16 959

**Not 7 Resultat från andelar i koncernföretag
Moderbolaget**

	2024	2023
Nedskrivningar	-32 000	0
	-32 000	0

**Not 8 Resultat från övriga värdepapper och fordringar som är anläggningstillgångar
Koncernen**

	2024	2023
Återföring nedskrivning fordran på Colabit Sweden AB	66 303	0
	66 303	0

Moderbolaget

	2024	2023
Återföring nedskrivning fordran på Colabit Sweden AB	66 303	0
	66 303	0

**Not 9 Övriga ränteintäkter och liknande resultatposter
Koncernen**

	2024	2023
Övriga ränteintäkter	404	774
	404	774

Moderbolaget

	2024	2023
Övriga ränteintäkter	337	505
	337	505

**Not 10 Räntekostnader och liknande resultatposter
Koncernen**

	2024	2023
Factoringskostnad	-14 161	-23 896
Övriga räntekostnader	-34 440	-3 727
	-48 601	-27 623

Moderbolaget

	2024	2023
Övriga räntekostnader	-78	-78
	-78	-78

2025091004259

**Not 11 Aktuell och uppskjuten skatt
Koncernen**

	2024	2023
Aktuell skatt	0	-1 297
Uppskjuten skatt	172	172
Skatt på årets resultat	172	-1 125
Redovisat resultat i skattepliktig verksamhet före skatt	-45 419	22 805
Skatt beräknad enligt gällande skattesats (20.6%)	-9 356	4 698
Ej avdragsgilla kostnader	4 646	2 387
Ej skattepliktiga intäkter	-13 810	-10 819
Skatteeffekt utnyttjande av underskott från tidigare år	18 795	0
Skatt hänförlig till tidigare års redovisade resultat i skattepliktig verksamhet	0	1 185
Uppskjuten skatt på uppskrivningar	-172	-172
Skatt hänförligt till förändring neg. räntenetto	70	1 174
Ej avdragsgill Goodwill	0	2 672
Redovisad skattekostnad	172	1 125

Moderbolaget

	2024	2023
Aktuell skatt	0	-40
Uppskjuten skatt	0	0
Skatt på årets resultat	0	-40
Redovisat resultat i skattepliktig verksamhet före skatt	17 810	-210
Skatt beräknad enligt gällande skattesats (20.6%)	3 669	-43
Ej avdragsgilla kostnader	6 698	147
Ej skattepliktiga intäkter	-13 658	-13
Skatteeffekt utnyttjande av underskott från tidigare år	3 291	0
Skatt hänförlig till tidigare års redovisade resultat i skattepliktig verksamhet	0	40
Skatt hänförligt till förändring neg. räntenetto	0	-91
Redovisad skattekostnad	0	40

2025091004260

Not 12 Goodwill

Koncernen

	2024-12-31	2023-12-31
Ingående anskaffningsvärden	174 217	174 217
Utgående ackumulerade anskaffningsvärden	174 217	174 217
Ingående avskrivningar	-78 159	-60 534
Årets avskrivningar	-17 146	-17 625
Utgående ackumulerade avskrivningar	-95 305	-78 159
Utgående redovisat värde	78 913	96 058

Moderbolaget

	2024-12-31	2023-12-31
Ingående anskaffningsvärden	46 888	46 888
Utgående ackumulerade anskaffningsvärden	46 888	46 888
Ingående avskrivningar	-29 376	-24 724
Årets avskrivningar	-4 653	-4 653
Utgående ackumulerade avskrivningar	-34 029	-29 376
Utgående redovisat värde	12 859	17 512

Not 13 Byggnader och mark

Koncernen

	2024-12-31	2023-12-31
Ingående anskaffningsvärden	5 548	5 548
Utgående ackumulerade anskaffningsvärden	5 548	5 548
Ingående avskrivningar	-2 706	-2 564
Årets avskrivningar	-142	-142
Utgående ackumulerade avskrivningar	-2 848	-2 706
Ingående nedskrivningar	-450	-450
Utgående ackumulerade nedskrivningar	-450	-450
Utgående redovisat värde	2 250	2 392

2025091004261

**Not 14 Maskiner och andra tekniska anläggningar
Koncernen**

	2024-12-31	2023-12-31
Ingående anskaffningsvärden	66 385	60 256
Inköp	753	1 164
Försäljningar/utrangeringar	-553	-215
Omklassificeringar	325	5 180
Utgående ackumulerade anskaffningsvärden	66 910	66 385
Ingående avskrivningar	-17 740	-12 250
Försäljningar/utrangeringar	188	47
Årets avskrivningar	-5 854	-5 537
Utgående ackumulerade avskrivningar	-23 406	-17 740
Ingående uppskrivningar	11 674	12 507
Årets avskrivningar på uppskrivet belopp	-834	-833
Utgående ackumulerade uppskrivningar	10 840	11 674
Ingående nedskrivningar	-6 507	-6 507
Utgående ackumulerade nedskrivningar	-6 507	-6 507
Utgående redovisat värde	47 837	53 812

**Not 15 Inventarier, verktyg och installationer
Koncernen**

	2024-12-31	2023-12-31
Ingående anskaffningsvärden	2 020	2 020
Inköp	1 736	0
Utgående ackumulerade anskaffningsvärden	3 756	2 020
Ingående avskrivningar	-833	-565
Årets avskrivningar	-245	-268
Utgående ackumulerade avskrivningar	-1 078	-833
Utgående redovisat värde	2 678	1 187

Moderbolaget

	2024-12-31	2023-12-31
Ingående anskaffningsvärden	247	247
Utgående ackumulerade anskaffningsvärden	247	247
Ingående avskrivningar	-62	-12
Årets avskrivningar	-49	-49
Utgående ackumulerade avskrivningar	-111	-62
Utgående redovisat värde	136	185

2025091004262

Not 16 Fordon

Koncernen

	2024-12-31	2023-12-31
Ingående anskaffningsvärden	9 598	11 181
Försäljningar/utrangeringar	-6 429	-1 583
Utgående ackumulerade anskaffningsvärden	3 169	9 598
Ingående avskrivningar	-7 647	-5 989
Försäljningar/utrangeringar	6 117	1 236
Årets avskrivningar	-1 333	-2 894
Utgående ackumulerade avskrivningar	-2 863	-7 647
Utgående redovisat värde	306	1 951

Not 17 Pågående nyanläggningar och förskott avseende materiella anläggningstillgångar

Koncernen

	2024-12-31	2023-12-31
Ingående anskaffningsvärden	618	5 124
Inköp	15	696
Försäljningar/utrangeringar	0	-21
Omklassificeringar	-325	-5 180
Utgående ackumulerade anskaffningsvärden	309	619
Utgående redovisat värde	309	619

Not 18 Andelar i koncernföretag

Moderbolaget

	2024-12-31	2023-12-31
Ingående anskaffningsvärden	342 959	342 959
Utgående ackumulerade anskaffningsvärden	342 959	342 959
Ingående nedskrivningar	0	0
Årets nedskrivningar	-32 000	0
Utgående ackumulerade nedskrivningar	-32 000	0
Utgående redovisat värde	310 959	342 959

2025091004263

Not 19 Specifikation andelar i koncernföretag

Moderbolaget

Namn	Kapital- andel	Antal andelar	Bokfört värde
Colabit Inköp AB	100%	1 000	25 800
Colabit Tankanläggningar AB	100%	50 000	96 984
Colabit Försäljning AB	100%	25 000	188 175
			310 959

	Org.nr	Säte
Colabit Inköp AB	556995-6658	Göteborg kommun
Colabit Tankanläggningar AB	556260-0196	Berg Kommun
Colabit Försäljning AB	559262-2939	Gävle Kommun

Not 20 Ägarintressen i övriga företag

Moderbolaget

	2024-12-31	2023-12-31
Ingående anskaffningsvärden	30 200	30 200
Utgående ackumulerade anskaffningsvärden	30 200	30 200
Utgående redovisat värde	30 200	30 200

Not 21 Specifikation ägarintressen i övriga företag

Moderbolaget

Namn	Kapital- andel	Antal andelar	Bokfört värde
Colabit Produktion AB	10%	100	30 200
			30 200

	Org.nr	Säte
Colabit Produktion AB	559140-1830	Gävle kommun

Not 22 Andra långfristiga fordringar

Koncernen

	2024-12-31	2023-12-31
Ingående anskaffningsvärden	71 303	71 303
Avgående fordringar	-71 303	0
Utgående ackumulerade anskaffningsvärden	0	71 303
Ingående nedskrivningar	-66 303	-66 303
Återförda nedskrivningar	66 303	0
Utgående ackumulerade nedskrivningar	0	-66 303
Utgående redovisat värde	0	5 000

2025091004264

Moderbolaget

	2024-12-31	2023-12-31
Ingående anskaffningsvärden	71 303	71 303
Avgående fordringar	-71 303	0
Utgående ackumulerade anskaffningsvärden	0	71 303
Ingående nedskrivningar	-66 303	-66 303
Återförda nedskrivningar	66 303	0
Utgående ackumulerade nedskrivningar	0	-66 303
Utgående redovisat värde	0	5 000

**Not 23 Depositioner
Koncernen**

	2024-12-31	2023-12-31
Ingående redovisat värde	20 025	13 011
Betalade depositioner	5 014	7 014
Utgående redovisat värde	25 039	20 025

**Not 24 Spärrade medel
Koncernen**

	2024-12-31	2023-12-31
Ingående redovisat värde	883	170
Förändring under året	15	713
Utgående redovisat värde	898	883

Moderbolaget

	2024-12-31	2023-12-31
Ingående anskaffningsvärde	173	170
Förändring under året	3	3
Utgående redovisat värde	176	173

2025091004265

**Not 25 Förutbetalda kostnader och upplupna intäkter
Koncernen**

	2024-12-31	2023-12-31
Förutbetalda hyreskostnader	1 263	1 155
Förutbetalda leasingkostnader	1 572	2 630
Förutbetalda försäkringspremier	460	905
Övriga förutbetalda kostnader	1 002	1 003
Upplupna ränteintäkter	0	167
Upplupna försäljningsintäkter	3 611	3 377
Övriga upplupna intäkter	0	5
	7 908	9 242

Moderbolaget

	2024-12-31	2023-12-31
Förutbetalda hyreskostnader	274	248
Förutbetalda leasingkostnader	79	60
Förutbetalda försäkringspremier	16	16
Övriga förutbetalda kostnader	228	213
Upplupna ränteintäkter	0	167
Övriga upplupna intäkter	0	2
	597	706

**Not 26 Långfristiga skulder
Koncernen**

	2024-12-31	2023-12-31
Förfaller till betalning 1-5 år	32 703	75 860
Förfaller till betalning efter 5 år	0	0
	32 703	75 860

Moderbolaget

	2024-12-31	2023-12-31
Förfaller till betalning 1-5 år	513	1 539
Förfaller till betalning efter 5 år	0	0
	513	1 539

2025091004266

**Not 27 Skulder som avser flera poster
Koncernen**

	2024-12-31	2023-12-31
Långfristiga skulder		
Skulder till kreditinstitut	0	0
Övriga skulder	32 703	75 860
	32 703	75 860
Kortfristiga skulder		
Skulder till kreditinstitut	0	661
Övriga skulder	43 158	42 394
	43 158	43 055

Moderbolaget

	2024-12-31	2023-12-31
Långfristiga skulder		
Skulder till kreditinstitut	0	0
Övriga skulder	513	1 539
	513	1 539
Kortfristiga skulder		
Skulder till kreditinstitut	0	0
Övriga skulder	1 026	1 026
	1 026	1 026

**Not 28 Långfristig skuld till koncernföretag
Moderbolaget**

	2024-12-31	2023-12-31
Ingående redovisat värde	60 000	60 000
Förändring under året	-60 000	0
Utgående redovisat värde	0	60 000

**Not 29 Upplupna kostnader och förutbetalda intäkter
Koncernen**

	2024-12-31	2023-12-31
Upplupna personalkostnader	5 147	6 441
Upplupna revisionskostnader	960	1 111
Upplupna reduktionskostnader	59 485	68 877
Upplupna kostnader anstånd Skatteverket	9 024	9 149
Övriga upplupna kostnader	3 584	4 217
	78 200	89 795

2025091004267

Moderbolaget

	2024-12-31	2023-12-31
Upplupna personalkostnader	2 857	2 964
Upplupna revisionskostnader	960	1 111
Upplupna kostnader anstånd Skatteverket	189	221
Övriga upplupna kostnader	148	0
	4 155	4 296

Not 30 Ställda säkerheter

Koncernen

	2024-12-31	2023-12-31
För företagets egen räkning:		
Tankekipage med äganderättsförbehåll	0	973
Spärrade medel	891	873
	891	1 846

Moderbolaget

	2024-12-31	2023-12-31
För företagets egen räkning:		
Spärrade medel	176	173
	176	173

Not 31 Justering för poster som inte ingår i kassaflödet

Koncernen

	2024-12-31	2023-12-31
Av- och nedskrivningar	25 553	27 299
Reavinster/reaförluster vid försäljning av anläggningstillgångar	-8 052	-1 320
	17 501	25 979

Moderbolaget

	2024-12-31	2023-12-31
Av- och nedskrivningar	4 702	4 701
	4 702	4 701

Not 32 Uppskattningar och bedömningar Moderbolaget

Colabit Försäljning Group AB (Publ) gör uppskattningar och bedömningar om framtiden. De uppskattningar för redovisningsändamål som blir följden av dessa kommer, definitionsmässigt; sällan att motsvara det verkliga resultatet. De uppskattningar och antaganden som innebär en betydande risk för väsentliga justeringar i redovisade värden för tillgångar och skulder under nästkommande år behandlas i huvuddrag nedan.

Andelar i koncernföretag och Goodwill:

På uppdrag av styrelsen upprättar företagsledningen ett nedskrivningstest för andelar i koncernföretag inklusive goodwill i legal enhet samt koncerngoodwill för koncernredovisningen. Görs bedömningen att de bokförda värdena per bokslutsdagen överstiger beräknade värden enligt nedskrivningstestet, för respektive dotterbolag samt goodwill, görs en nedskrivning till det lägre beloppet. Detta är en bedömning som årligen uppdateras och således kan en annan bedömning göras det årsbokslut som upprättas närmast efter aktuellt årsbokslut.

Not 33 Väsentliga händelser efter räkenskapsårets slut Moderbolaget

Mot bakgrund av den negativa utvecklingen under 2024 har ett av Bolagets dotterbolag, Colabit Inköp AB, ansökt om Företagsrekonstruktion vid Göteborgs Tingsrätt. Ansökan gjordes och godkändes den 26 mars 2025 och tillstyrktes därefter vid borgenärssammanträde vid Göteborgs Tingsrätt den 7 april 2025. Rekonstruktionen löper till och med den 26 juni 2025 med möjlighet till förlängning i ytterligare 3 månader efter godkännande av Göteborgs Tingsrätt. Ansökan om förlängning lämnades in den 23 juni 2025 men besked har inte erhållits innan denna årsredovisning undertecknats med innebörden att rekonstruktionen fortlöper till dess att beslut fastställts av Göteborgs Tingsrätt.

Under mars månad har Bolagets styrelseordförande på egen begäran utträtt ur styrelsen vilket innebär att styrelsens sammansättning inte är intakt men skall ses som beslutsför. Bolaget har för avsikt att hantera detta i samband med ordinarie årsstämma.

Not 34 Disposition av vinst eller förlust Moderbolaget

2024-12-31

Förslag till vinstdisposition

Styrelsen föreslår att till förfogande stående vinstmedel (kronor):

fri överkursfond	105 876
ansamlad förlust	-116 427
årets vinst	17 810
	7 259
disponeras så att	
i ny räkning överföres	7 259
	7 259

Den dag som framgår av min elektroniska underskrift

Christopher Amneus
Verkställande direktör

Christoffer Bull

Vår revisionsberättelse har lämnats den dag som framgår av min elektroniska underskrift

Öhrlings PricewaterhouseCoopers AB

Jonas Åkerlund
Auktoriserad revisor

Deltagare

ÖHRLINGS PRICEWATERHOUSECOOPERS AB 556029-6740 Sverige

Signerat med Svenskt BankID

2025-06-26 14:14:50 UTC

Undertecknare

Datum

Namn returnerat från Svenskt BankID: Lars Jonas Åkerlund

Jonas Åkerlund

Director

Leveranskanal: E-post

COLABITOIL FÖRSÄLJNING AB 556756-4611 Sverige

Signerat med Svenskt BankID

2025-06-26 13:09:15 UTC

Undertecknare

Datum

Namn returnerat från Svenskt BankID: Anders Christopher Amnéus

Christopher Amnéus

Leveranskanal: E-post

Signerat med Norsk BankID

2025-06-26 13:55:53 UTC

Undertecknare

Datum

Namn returnerat från Norsk BankID: Christoffer Michelsen Bull

Christoffer Bull

Leveranskanal: E-post

2025091004270

Revisionsberättelse

Till bolagsstämman i Colabit Försäljning Group AB, org.nr 556756-4611

Rapport om årsredovisningen och koncernredovisningen

Uttalanden

Vi har utfört en revision av årsredovisningen och koncernredovisningen för Colabit Försäljning Group AB för år 2024.

Enligt vår uppfattning har årsredovisningen och koncernredovisningen upprättats i enlighet med årsredovisningslagen och ger en i alla väsentliga avseenden rättvisande bild av moderbolagets och koncernens finansiella ställning per den 31 december 2024 och av dessas finansiella resultat och kassaflöde för året enligt årsredovisningslagen. Förvaltningsberättelsen är förenlig med årsredovisningens och koncernredovisningens övriga delar.

Vi tillstyrker därför att bolagsstämman fastställer resultaträkningen och balansräkningen för moderbolaget och koncernen.

Grund för uttalanden

Vi har utfört revisionen enligt International Standards on Auditing (ISA) och god revisionssed i Sverige. Vårt ansvar enligt dessa standarder beskrivs närmare i avsnittet Revisorns ansvar. Vi är oberoende i förhållande till moderbolaget och koncernen enligt god revisorssed i Sverige och har i övrigt fullgjort vårt yrkesetiska ansvar enligt dessa krav.

Vi anser att de revisionsbevis vi har inhämtat är tillräckliga och ändamålsenliga som grund för våra uttalanden.

Väsentlig osäkerhetsfaktor avseende antagandet om fortsatt drift

Utan att det påverkar våra uttalanden ovan vill vi fästa uppmärksamheten på styckena "Likviditet och finansiering" samt "Förväntad framtida utveckling" i förvaltningsberättelsen som beskriver det arbete som pågår rörande likviditetsstärkande åtgärder samt möjliga konsekvenser för det fall arbetet med det inte lyckas.

Av årsredovisningen framgår även att koncernen redovisar en förlust på 45 247 tkr för det år som slutade den 31 december 2024 och att koncernens kortfristiga skulder per detta datum översteg dess omsättningstillgångar med 199 394 tkr. Dessa förhållanden tyder på att det finns en väsentlig osäkerhetsfaktor som kan leda till betydande tvivel om företagets förmåga att fortsätta verksamheten.

Styrelsens och verkställande direktörens ansvar

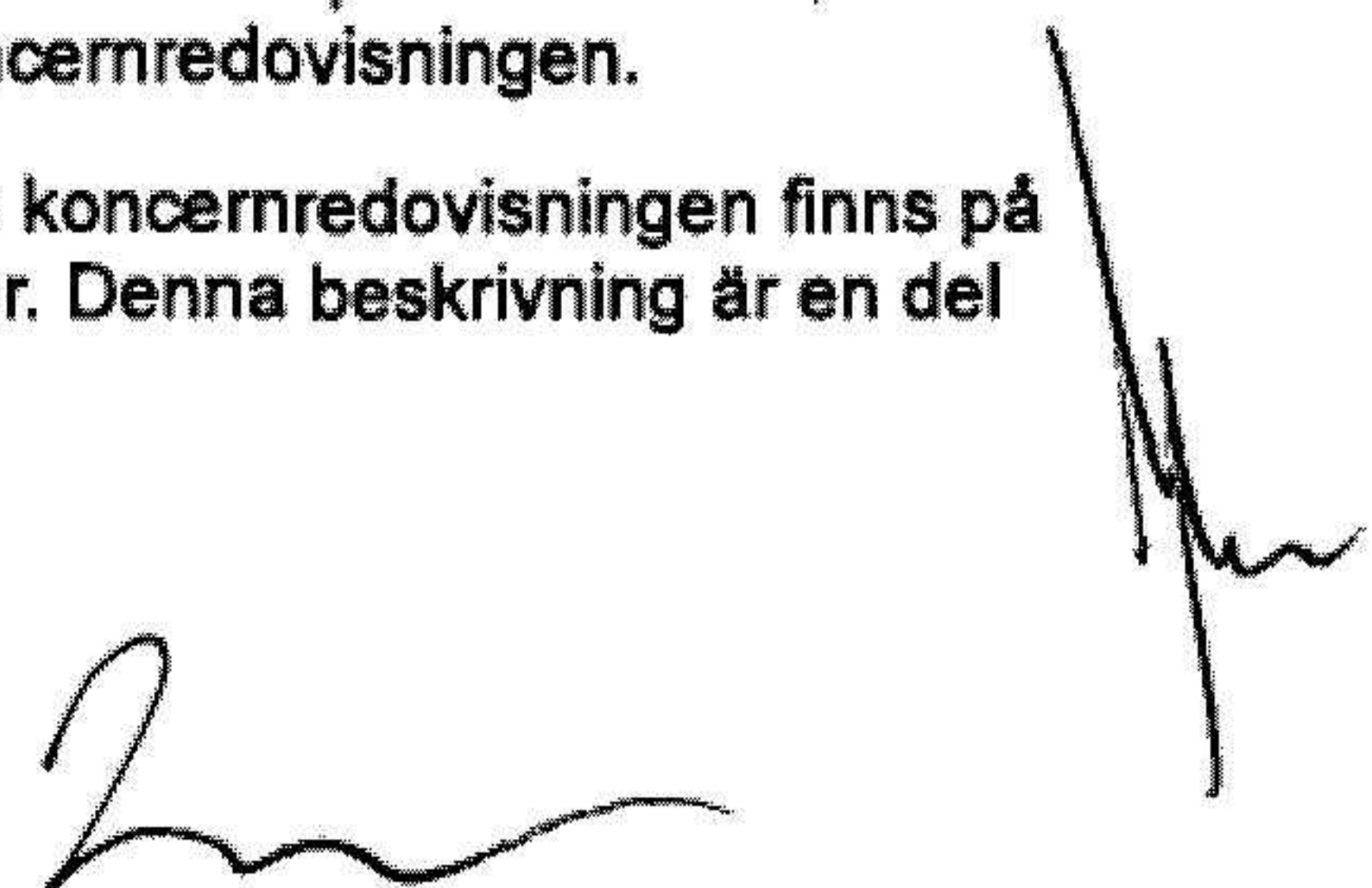
Det är styrelsen och verkställande direktören som har ansvaret för att årsredovisningen och koncernredovisningen upprättas och att de ger en rättvisande bild enligt årsredovisningslagen. Styrelsen och verkställande direktören ansvarar även för den interna kontroll som de bedömer är nödvändig för att upprätta en årsredovisning och koncernredovisning som inte innehåller några väsentliga felaktigheter, vare sig dessa beror på oegentligheter eller misstag.

Vid upprättandet av årsredovisningen och koncernredovisningen ansvarar styrelsen och verkställande direktören för bedömningen av bolagets och koncernens förmåga att fortsätta verksamheten. De upplyser, när så är tillämpligt, om förhållanden som kan påverka förmågan att fortsätta verksamheten och att använda antagandet om fortsatt drift. Antagandet om fortsatt drift tillämpas dock inte om styrelsen och verkställande direktören avser att likvidera bolaget, upphöra med verksamheten eller inte har något realistiskt alternativ till att göra något av detta.

Revisorns ansvar

Våra mål är att uppnå en rimlig grad av säkerhet om huruvida årsredovisningen och koncernredovisningen som helhet inte innehåller några väsentliga felaktigheter, vare sig dessa beror på oegentligheter eller misstag, och att lämna en revisionsberättelse som innehåller våra uttalanden. Rimlig säkerhet är en hög grad av säkerhet, men är ingen garanti för att en revision som utförs enligt ISA och god revisions sed i Sverige alltid kommer att upptäcka en väsentlig felaktighet om en sådan finns. Felaktigheter kan uppstå på grund av oegentligheter eller misstag och anses vara väsentliga om de enskilt eller tillsammans rimligen kan förväntas påverka de ekonomiska beslut som användare fattar med grund i årsredovisningen och koncernredovisningen.

En ytterligare beskrivning av vårt ansvar för revisionen av årsredovisningen och koncernredovisningen finns på Revisorsinspektionens webbplats: www.revisorsinspektionen.se/revisornsansvar. Denna beskrivning är en del av revisionsberättelsen.



Rapport om andra krav enligt lagar och andra författningar

Uttalanden

Utöver vår revision av årsredovisningen och koncernredovisningen har vi även utfört en revision av styrelsens och verkställande direktörens förvaltning för Colabit Försäljning Group AB för år 2024 samt av förslaget till dispositioner beträffande bolagets vinst eller förlust.

Vi tillstyrker att bolagsstämman disponerar vinsten enligt förslaget i förvaltningsberättelsen och beviljar styrelsens ledamöter och verkställande direktören ansvarsfrihet för räkenskapsåret.

Grund för uttalanden

Vi har utfört revisionen enligt god revisionssed i Sverige. Vårt ansvar enligt denna beskrivs närmare i avsnittet Revisorns ansvar. Vi är oberoende i förhållande till moderbolaget och koncernen enligt god revisorssed i Sverige och har i övrigt fullgjort vårt yrkesetiska ansvar enligt dessa krav.

Vi anser att de revisionsbevis vi har inhämtat är tillräckliga och ändamålsenliga som grund för våra uttalanden.

Styrelsens och verkställande direktörens ansvar

Det är styrelsen som har ansvaret för förslaget till dispositioner beträffande bolagets vinst eller förlust. Vid förslag till utdelning innefattar detta bland annat en bedömning av om utdelningen är försvarlig med hänsyn till de krav som bolagets och koncernens verksamhetsart, omfattning och risker ställer på storleken av moderbolagets och koncernens egna kapital, konsolideringsbehov, likviditet och ställning i övrigt.

Styrelsen ansvarar för bolagets organisation och förvaltningen av bolagets angelägenheter. Detta innefattar bland annat att fortlöpande bedöma bolagets och koncernens ekonomiska situation, och att tillse att bolagets organisation är utformad så att bokföringen, medelsförvaltningen och bolagets ekonomiska angelägenheter i övrigt kontrolleras på ett betryggande sätt. Den verkställande direktören ska sköta den löpande förvaltningen enligt styrelsens riktlinjer och anvisningar och bland annat vidta de åtgärder som är nödvändiga för att bolagets bokföring ska fullgöras i överensstämmelse med lag och för att medelsförvaltningen ska skötas på ett betryggande sätt.

Revisorns ansvar

Vårt mål beträffande revisionen av förvaltningen, och därmed vårt uttalande om ansvarsfrihet, är att inhämta revisionsbevis för att med en rimlig grad av säkerhet kunna bedöma om någon styrelseledamot eller verkställande direktören i något väsentligt avseende:

- företagit någon åtgärd eller gjort sig skyldig till någon försummelse som kan föranleda ersättningsskyldighet mot bolaget, eller
- på något annat sätt handlat i strid med aktiebolagslagen, årsredovisningslagen eller bolagsordningen.

Vårt mål beträffande revisionen av förslaget till dispositioner av bolagets vinst eller förlust, och därmed vårt uttalande om detta, är att med rimlig grad av säkerhet bedöma om förslaget är förenligt med aktiebolagslagen.


Rimlig säkerhet är en hög grad av säkerhet, men ingen garanti för att en revision som utförs enligt god revisionssed i Sverige alltid kommer att upptäcka åtgärder eller försummelser som kan föranleda ersättningsskyldighet mot bolaget, eller att ett förslag till dispositioner av bolagets vinst eller förlust inte är förenligt med aktiebolagslagen.

En ytterligare beskrivning av vårt ansvar för revisionen av förvaltningen finns på Revisorsinspektionens webbplats: www.revisorsinspektionen.se/revisornsansvar. Denna beskrivning är en del av revisionsberättelsen.

Gävla den dag som framgår av vår elektroniska signatur

Öhrings PricewaterhouseCoopers AB

Jonas Åkerlund
Auktoriserad revisor



Deltagare

ÖHRLINGS PRICEWATERHOUSECOOPERS AB 556029-6740 Sverige

Signerat med Svenskt BankID

2025-06-26 14:13:57 UTC

Undertecknare

Datum

Namn returnerat från Svenskt BankID: Lars Jonas Åkerlund

Jonas Åkerlund

Auktoriserad revisor

Leveranskanal: E-post

2025091506742


Vidimeras

Marja Utell

Centrumv. 10A

439 54 Åsa

0708-433420



Louis Kleen



HANTVERKARGATAN 20B

803 23 GÅVLE