

Årsredovisning
och
Koncernredovisning
för
Åsljunga-Pallen Service AB
556398-3211


Räkenskapsåret
2023-07-01 – 2024-06-30

Fastställelseintyg

Undertecknad styrelseledamot i Åsljunga-Pallen Service AB intygar att resultaträkningen och balansräkningen i årsredovisningen för moderbolaget samt koncernresultaträkningen och koncernbalansräkningen har fastställts på årsstämman den 15 november 2024. Årsstämman beslutade att godkänna styrelsens förslag till resultatdisposition.

Jag intygar också att innehållet i årsredovisningen och revisionsberättelsen stämmer överens med originalen.

Örkellunga den 15 november 2024


Stefan Nilsson

Årsredovisning
och
Koncernredovisning
för
Åsljunga-Pallen Service AB
556398-3211

Räkenskapsåret

2023-07-01 – 2024-06-30

Styrelsen för Åsljunga-Pallen Service AB avger följande årsredovisning och koncernredovisning för räkenskapsåret 2023-07-01 – 2024-06-30.

Årsredovisningen är upprättad i svenska kronor, SEK. Om inte annat särskilt anges, redovisas alla belopp i hela kronor (kr). Uppgifter inom parentes avser föregående år.

Förvaltningsberättelse

Allmänt om verksamheten

Bolaget är moderbolag i koncernen som förutom Åsljunga-Pallen Service AB består av det helägda dotterföretaget Åsljunga Pallen AB, org nr 556093-5156. Samtliga bolag har sitt säte i Örkelljunga kommun, Skåne län.

Koncernen bedriver tillverkning och försäljning av lastpallar, pallkragar och sågade trävaror. Denna verksamhet bedrivs helt i dotterbolaget Åsljunga Pallen AB.

Moderbolagets verksamhet omfattar förvaltning av dotterbolagsaktier. Koncernens verksamhet har under året varit av normal omfattning.

Företaget har sitt säte i Örkelljunga kommun, Skåne län.

Väsentliga händelser under räkenskapsåret

Svag marknad och vikande priser på produkterna har påverkat omsättning och resultat. Ombyggnad av sågverket har gjort att tillgången till den egenproducerade sågade varan varit begränsad.

Råvarupriserna har varit stigande samtidigt som produktpriserna sjunkit vilket påverkat resultatet.

Marknaden förväntas återhämta sig något under kommande bokslutsår men råvarupriser i kombination med prispressade produkter kommer vara utmanande.

Investeringar i koncernen

Byggnader och mark	2 363 953
Maskiner och andra tekniska anläggningar	56 090 633
Inventarier, verktyg och installationer	131 000
Pågående nyanläggningar	0

ES
AK
1/19

Miljöpåverkan

Koncernens verksamhet klassas enligt Miljöprövningsförordningen(2013:251) som C enligt följande kriterier:

- Produktion av högst 70 000 m3 sågade trävaror per år på fastigheten Vemmentorp 4:46.
- Framställning av träbaserat bränsle eller bränsle baserat på skogsprodukter på mer än 1 000 m3 fast mått
- Lagring av mer än 2 000 m3 timmer utan vattenbegjutning. Lagring och vattenbegjutning av högst 20 000 m3 timmer
- Anläggning för förbränning med installerad effekt högst 5 MW

Utifrån ovanstående kriterier har Söderåsens Miljöförbund beslutat att verksamheten ska bedrivas enligt vissa försiktighetsmått bland annat gällande:

- Förändringar i verksamheten
- Utsläpp av stoft i rökgaser
- Buller från verksamheten
- Lagring och hantering av dammande material
- Vatten som används för timmerbevattning
- Hantering och lagring av avfall

Tillstånden bedöms täcka verksamhetens nuvarande produktion. Arbete med ansökan av utökad miljötillstånd har avslutats under året och ansökan är inlämnad till ansvarig myndighet.

Flerårsöversikt

Koncernen	2023/24	2022/23	2021/22	2020/21	2019/20
Nettoomsättning	254 608 514	328 581 722	375 473 439	263 830 999	205 793 343
Resultat efter finansiella poster	6 082 408	47 389 505	81 796 869	40 602 298	17 714 712
Soliditet (%)	54	65	57	50	42
Avkastning på eget kap. (%)	3	26	52	42	27
Avkastning på totalt kap. (%)	2	17	30	21	12

Moderbolaget	2023/24	2022/23	2021/22	2020/21	2019/20
Nettoomsättning	0	0	0	0	0
Resultat efter finansiella poster	-30	-36	-97	1 070	-108
Avkastning på eget kap. (%)	0	0	-1	8	-1
Avkastning på totalt kap. (%)	0	0	0	23	0
Soliditet (%)	72	74	77	74	63

ES
K
MS

Förändringar i eget kapital

Koncernen	Aktie- kapital	Reserver	Annat eget kapital inkl. årets resultat	Totalt
Belopp vid årets ingång	100 000	20 000	184 476 700	184 596 700
Disposition enligt beslut av årsstämman:				
Utdelning			-6 000 000	-6 000 000
Årets resultat			4 575 750	4 575 750
Belopp vid årets utgång	100 000	20 000	183 052 450	183 172 450

Moderbolaget	Aktie- kapital	Reserv- fond	Balanserat resultat	Årets resultat	Totalt
Belopp vid årets ingång	100 000	20 000	1 039 807	8 909 663	10 069 470
Disposition enligt beslut av årsstämman:					
Utdelning			-6 000 000		-6 000 000
Balanseras i ny räkning			8 909 663	-8 909 663	0
Årets resultat				2 224 136	2 224 136
Belopp vid årets utgång	100 000	20 000	3 949 470	2 224 136	6 293 606

Förslag till vinstdisposition

Styrelsen föreslår att till förfogande stående vinstmedel (kronor):

balanserad vinst	3 949 470
årets vinst	2 224 136
	6 173 606

disponeras så att	
till aktieägare utdelas	6 000 000
i ny räkning överföres	173 606
	6 173 606

Koncernen:

Koncernens potentiellt utdelningsbara kapital enligt koncernbalansräkning uppgår till 183 052 450 kr, varav årets resultat uppgår till 4 575 750 kr.

Styrelsen föreslås bemyndigas att besluta om tidpunkt då utdelningen skall betalas.

Styrelsens yttrande över föreslagen vinstutdelning

Styrelsen anser att förslaget är förenligt med försiktighetsregeln i 17 kap. 3 § aktiebolagslagen enligt följande redogörelse: Styrelsens uppfattning är att vinstutdelningen är försvarlig med hänsyn till de krav verksamhetens art, omfattning och risk ställer på storleken på det egna kapitalet, bolagets konsolideringsbehov, likviditet och ställning i övrigt.

Koncernens och moderbolagets resultat och ställning i övrigt framgår av efterföljande resultat- och balansräkningar samt kassaflödesanalyser med noter.

Koncernens Resultaträkning

	Not	2023-07-01 -2024-06-30	2022-07-01 -2023-06-30
Nettoomsättning		254 608 514	328 581 722
Förändring av lagervaror under tillverkning, färdiga varor och pågående arbete för annans räkning		-253 372	2 399 215
Övriga rörelseintäkter		1 300 240	4 894 402
		255 655 382	335 875 339
Rörelsens kostnader			
Råvaror och förnödenheter		-137 824 108	-164 306 884
Övriga externa kostnader	1, 2	-40 757 198	-58 363 927
Personalkostnader	3	-50 193 268	-50 666 809
Avskrivningar och nedskrivningar av materiella och immateriella anläggningstillgångar		-16 046 924	-13 490 693
Övriga rörelsekostnader		-627 664	-6 250
		-245 449 162	-286 834 564
Rörelseresultat		10 206 220	49 040 775
Resultat från finansiella poster			
Övriga ränteintäkter och liknande resultatposter	4	466 476	156 043
Räntekostnader och liknande resultatposter	5	-4 590 288	-1 807 314
		-4 123 812	-1 651 271
Resultat efter finansiella poster		6 082 408	47 389 504
Resultat före skatt		6 082 408	47 389 504
Skatt på årets resultat	6	-932 324	-7 083 161
Uppskjuten skatt		-574 334	-2 643 260
Årets resultat		4 575 750	37 663 083
Moderbolagets andel av årets resultat		4 575 750	37 663 084

2025011004964

ES OE
D
AK
2024

Koncernens Balansräkning

Not 2024-06-30 2023-06-30

TILLGÅNGAR

Anläggningstillgångar

Materiella anläggningstillgångar

Byggnader och mark	7	56 242 942	36 832 197
Maskiner och andra tekniska anläggningar	8	135 893 832	56 378 193
Inventarier, verktyg och installationer	9	6 344 717	8 560 666
Pågående nyanläggningar och förskott avseende materiella anläggningstillgångar	10	0	54 799 437
		198 481 491	156 570 493

Finansiella anläggningstillgångar

Andra långfristiga värdepappersinnehav	11	3 000	3 000
Andra långfristiga fordringar	12	1 032 394	1 561 616
		1 035 394	1 564 616
Summa anläggningstillgångar		199 516 885	158 135 109

Omsättningstillgångar

Varulager m m

Råvaror och förnödenheter		50 061 532	36 125 121
Färdiga varor och handelsvaror		11 529 565	11 782 937
		61 591 097	47 908 058

Kortfristiga fordringar

Kundfordringar		39 569 336	46 206 653
Aktuella skattefordringar		2 632 527	0
Övriga fordringar		15 412 689	12 287 578
Förutbetalda kostnader och upplupna intäkter	13	2 322 731	1 522 815
		59 937 283	60 017 046

Kassa och bank

Summa omsättningstillgångar		137 131 536	125 505 116
------------------------------------	--	--------------------	--------------------

SUMMA TILLGÅNGAR

336 648 421 283 640 225

2025011004965

EB OE
A U

Koncernens Balansräkning

Not 2024-06-30 2023-06-30

EGET KAPITAL OCH SKULDER

Eget kapital

Eget kapital hänförligt till moderföretagets aktieägare

Aktiekapital

100 000

100 000

Reserver

20 000

20 000

Balanserade vinstmedel, inklusive årets resultat

183 052 450

184 476 700

Eget kapital hänförligt till moderföretagets aktieägare

183 172 450

184 596 700

Summa eget kapital

183 172 450

184 596 700

Avsättningar

14

Avsättningar för uppskjuten skatt

19 667 087

19 092 754

Långfristiga skulder

15

Skulder till kreditinstitut

17

59 107 195

21 785 065

Övriga skulder

1 000 000

1 000 000

60 107 195

22 785 065

Kortfristiga skulder

Skulder till kreditinstitut

17

11 812 915

6 722 035

Leverantörsskulder

41 689 859

26 198 070

Aktuella skatteskulder

3 050 884

5 772 798

Övriga skulder

2 933 381

3 807 283

Upplupna kostnader och förutbetalda intäkter

18

14 214 650

14 665 520

73 701 689

57 165 706

SUMMA EGET KAPITAL OCH SKULDER

336 648 421

283 640 225

2025011004966

ES
AE
CE
SK
CX

2025011004967

Koncernens

Kassaflödesanalys

	Not	2023-07-01 -2024-06-30	2022-07-01 -2023-06-30
Den löpande verksamheten			
Resultat efter finansiella poster		6 082 408	47 389 505
Justeringar för poster som inte ingår i kassaflödet m.m.	19	16 229 588	13 496 943
Betald skatt		-6 286 765	-13 699 898
Kassaflöde från den löpande verksamheten före förändringar av rörelsekapital		16 025 231	47 186 550
Kassaflöde från förändringar i rörelsekapital			
Förändring av varulager och pågående arbeten		-13 683 039	-5 009 454
Förändring av kortfristiga fordringar		2 712 290	10 844 985
Förändring av kortfristiga skulder		14 167 016	-10 686 015
Kassaflöde från den löpande verksamheten		19 221 498	42 336 066
Investeringsverksamheten			
Investeringar i materiella anläggningstillgångar		-58 585 586	-55 808 329
Försäljning av materiella anläggningstillgångar		445 000	200 000
Investeringar i finansiella anläggningstillgångar		529 222	449 340
Kassaflöde från investeringsverksamheten		-57 611 364	-55 158 989
Finansieringsverksamheten			
Upptagna lån		42 413 010	0
Amortering av lån		0	-4 224 992
Utbetald utdelning		-6 000 000	-10 000 000
Kassaflöde från finansieringsverksamheten		36 413 010	-14 224 992
Årets kassaflöde		-1 976 856	-27 047 915
Likvida medel vid årets början			
Likvida medel vid årets början	20	17 580 012	44 627 928
Likvida medel vid årets slut		15 603 156	17 580 013

OE
1

Moderbolagets Resultaträkning

	Not	2023-07-01 -2024-06-30	2022-07-01 -2023-06-30
Rörelsens kostnader			
Övriga externa kostnader	1	-7 752	-6 518
Personalkostnader	3	0	0
		-7 752	-6 518
Rörelseresultat	21	-7 752	-6 518
Resultat från finansiella poster			
Övriga ränteintäkter och liknande resultatposter	4	26 241	80
Räntekostnader och liknande resultatposter	5	-48 238	-29 130
		-21 997	-29 050
Resultat efter finansiella poster		-29 749	-35 568
Bokslutsdispositioner	22	2 950 000	11 300 000
Resultat före skatt		2 920 251	11 264 432
Skatt på årets resultat	6	-696 115	-2 354 769
Årets resultat		2 224 136	8 909 663

2025011004968

OE
P
1

**Moderbolagets
Balansräkning**

Not

2024-06-30

2023-06-30

TILLGÅNGAR

Anläggningstillgångar

Finansiella anläggningstillgångar

Andelar i koncernföretag

23, 24

5 050 000

5 050 000

Omsättningstillgångar

Kortfristiga fordringar

Fordringar hos koncernföretag

10 538 996

18 949 748

Övriga fordringar

2 452 189

1 614 723

12 991 185

20 564 471

Summa omsättningstillgångar

12 991 185

20 564 471

SUMMA TILLGÅNGAR

18 041 185

25 614 471

2025011004969

oe
t
JK
LSP

Moderbolagets Balansräkning

Not

2024-06-30

2023-06-30

EGET KAPITAL OCH SKULDER

Eget kapital

25, 26

Bundet eget kapital

Aktiekapital

100 000

100 000

Reservfond

20 000

20 000

120 000

120 000

Fritt eget kapital

Balanserad vinst eller förlust

3 949 470

1 039 807

Årets resultat

2 224 136

8 909 663

6 173 606

9 949 470

Summa eget kapital

6 293 606

10 069 470

Obeskattade reserver

27

8 400 000

11 350 000

Kortfristiga skulder

Aktuella skatteskulder

3 050 884

3 909 722

Övriga skulder

296 695

285 279

Summa kortfristiga skulder

3 347 579

4 195 001

SUMMA EGET KAPITAL OCH SKULDER

18 041 185

25 614 471

2025011004970

OE
R
R
E
E

Noter

Redovisnings- och värderingsprinciper

Allmänna upplysningar

Årsredovisningen och koncernredovisningen är upprättad i enlighet med årsredovisningslagen och BFNAR 2012:1 Årsredovisning och koncernredovisning (K3).

Fordringar och skulder i utländsk valuta har värderats till balansdagens kurs. Kursvinster och kursförluster på rörelsefordringar och rörelseskulder redovisas i rörelseresultatet medan kursvinster och kursförluster på finansiella fordringar och skulder redovisas som finansiella poster.

För säkring av tillgång eller skuld mot valutakursrisk används valutaterminer.

Intäktsredovisning

Intäkter har tagits upp till verkligt värde av vad som erhållits eller kommer att erhållas och redovisas i den omfattning det är sannolikt att de ekonomiska fördelarna kommer att tillgodogöras bolaget och intäkterna kan beräknas på ett tillförlitligt sätt.

Koncernredovisning

Konsolideringsmetod

Koncernredovisningen har upprättats enligt förvärvsmetoden. Detta innebär att förvärvade verksamheters identifierbara tillgångar och skulder redovisas till marknadsvärde enligt upprättad förvärvsanalys. Överstiger verksamhetens anskaffningsvärde det beräknade marknadsvärdet av de förväntade nettotillgångarna enligt förvärvsanalysen redovisas skillnaden som goodwill.

Koncerninterna fordringar och skulder samt transaktioner mellan koncernföretag liksom orealiserade vinster elimineras i sin helhet. Orealiserade förluster elimineras också såvida inte transaktionen motsvarar ett nedskrivningsbehov.

Förändring av internvinst under räkenskapsåret har eliminerats i koncernresultaträkningen.

Anläggningstillgångar

Immateriella och materiella anläggningstillgångar redovisas till anskaffningsvärde minskat med ackumulerade avskrivningar enligt plan och eventuella nedskrivningar.

Avskrivning sker linjärt över den förväntade nyttjandeperioden med hänsyn till väsentligt restvärde. Följande avskrivningsprocent tillämpas:

Byggnader, stomme och grund	1 %
Byggnader, fasad och värme	2 %
Byggnader, el och yttertak	2,5 %
Byggnader, ventilation	4 %
Markanläggningar	5 %
Maskiner och andra tekniska anläggningar	7-20 %
Inventarier och verktyg	15-20 %
Bilar och andra transportmedel	12,5-20 %
Koncernmässigt övervärde avseende byggnader	3 %

Handwritten initials and marks at the bottom right of the page.

Finansiella instrument

Finansiella instrument värderas utifrån anskaffningsvärdet. Instrumentet redovisas i balansräkningen när bolaget blir part i instrumentets avtalsmässiga villkor. Finansiella tillgångar tas bort från balansräkningen när rätten att erhålla kassaflöden från instrumentet har löpt ut eller överförts och bolaget har överfört i stort sett alla risker och förmåner som är förknippade med äganderätten. Finansiella skulder tas bort från balansräkningen när förpliktelserna har reglerats eller på annat sätt upphört.

Varulager

Varulagret har värderats till det lägsta av dess anskaffningsvärde och dess nettoförsäljningsvärde på balansdagen. Med nettoförsäljningsvärde avses varornas beräknade försäljningspris minskat med försäljningskostnader. Den valda värderingsmetoden innebär att inkurans i varulagret har beaktats.

Inkomstskatter

Total skatt utgörs av aktuell skatt och uppskjuten skatt. Skatter redovisas i resultaträkningen, utom då underliggande transaktion redovisas direkt mot eget kapital varvid tillhörande skatteeffekter redovisas i eget kapital.

Koncernbidrag

Erhållna och lämnade koncernbidrag redovisas som bokslutsdispositioner.

Nyckeltalsdefinitioner

Nettoomsättning

Rörelsens huvudintäkter, fakturerade kostnader, sidointäkter samt intäktskorrigeringar.

Resultat efter finansiella poster

Resultat efter finansiella intäkter och kostnader, men före extraordinära intäkter och kostnader.

Soliditet (%)

Justerat eget kapital (eget kapital och obeskattade reserver med avdrag för uppskjuten skatt) i procent av balansomslutning.

Avkastning på eget kap. (%)

Resultat efter finansiella poster i procent av justerat eget kapital (eget kapital och obeskattade reserver med avdrag för uppskjuten skatt).

Avkastning på totalt kap. (%)

Rörelseresultat plus finansiella intäkter i procent av balansomslutningen.

ES
D
AE
H

2025011004973

**Not Eventualförpliktelser
Moderbolaget**

	2024-06-30	2023-06-30
Borgensförbindelse till förmån för dotterföretag	93 920 110	51 376 877
	93 920 110	51 376 877

**Not Ställda säkerheter
Koncernen**

	2024-06-30	2023-06-30
För skulder till kreditinstitut:		
Företagsinteckningar	29 000 000	29 000 000
Fastighetsinteckningar	23 600 000	23 600 000
Tillgångar med äganderättsförbehåll	100 060 341	18 395 877
	152 660 341	70 995 877

**Not 1 Arvode till revisorer
Koncernen**

Med revisionsuppdrag avses granskning av årsredovisningen och bokföringen samt styrelsens förvaltning, övriga arbetsuppgifter som det ankommer på bolagets revisor att utföra samt rådgivning eller annat biträde som föranleds av iakttagelser vid sådan granskning eller genomförandet av sådana övriga arbetsuppgifter.

	2023-07-01	2022-07-01
	2024-06-30	2023-06-30
Ahnell & Partner Revisionsbyrå AB		
Revisionsuppdrag	227 460	201 992
	227 460	201 992

Moderbolaget

Med revisionsuppdrag avses granskning av årsredovisningen och bokföringen samt styrelsens förvaltning, övriga arbetsuppgifter som det ankommer på bolagets revisor att utföra samt rådgivning eller annat biträde som föranleds av iakttagelser vid sådan granskning eller genomförandet av sådana övriga arbetsuppgifter.

	2023-07-01	2022-07-01
	-2024-06-30	-2023-06-30
Ahnell & Partner Revisionsbyrå AB		
Revisionsuppdrag	7 752	6 518
	7 752	6 518

OE
A
H

2025011004974

Not 2 Leasingavtal Koncernen

Årets leasingkostnader avseende leasingavtal, uppgår till 4 816 993 kronor (fg år 5 888 877 kr).

Framtida leasingavgifter, för icke uppsägningsbara leasingavtal, förfaller till betalning enligt följande:

	2023-07-01 2024-06-30	2022-07-01 2023-06-30
Inom ett år	3 514 324	3 409 961
Senare än ett år men inom fem år	4 933 466	6 991 406
	8 447 790	10 401 367

Not 3 Anställda och personalkostnader Koncernen

	2023-07-01 2024-06-30	2022-07-01 2023-06-30
Medelantalet anställda		
Kvinnor	6	7
Män	74	76
	80	83

Löner och andra ersättningar

Styrelse och verkställande direktör	2 066 000	2 049 000
Övriga anställda	33 180 124	33 630 829
Erhållna anställningsstöd	0	-963
	35 246 124	35 678 866

Sociala kostnader

Pensionskostnader för styrelse och verkställande direktör	337 348	331 544
Pensionskostnader för övriga anställda	2 271 830	2 197 683
Övriga sociala avgifter enligt lag och avtal	11 496 679	11 755 571
	14 105 857	14 284 798

Totala löner, ersättningar, sociala kostnader och pensionskostnader

	49 351 981	49 963 664
--	-------------------	-------------------

Könsfördelning bland ledande befattningshavare

Andel män i styrelsen	75 %	75 %
Andel män bland övriga ledande befattningshavare	75 %	75 %

Moderbolaget

Bolaget har inte haft några anställda och några löner har ej utbetalats.

OE
g
M
A

**Not 4 Övriga ränteintäkter och liknande resultatposter
Koncernen**

	2023-07-01 2024-06-30	2022-07-01 2023-06-30
Ränteintäkter, externa	466 476 466 476	156 043 156 043

Moderbolaget

	2023-07-01 -2024-06-30	2022-07-01 -2023-06-30
Övriga ränteintäkter	26 241 26 241	80 80

**Not 5 Räntekostnader och liknande resultatposter
Koncernen**

	2023-07-01 2024-06-30	2022-07-01 2023-06-30
Räntekostnader, externa	-4 590 288 -4 590 288	-1 807 314 -1 807 314

Moderbolaget

	2023-07-01 -2024-06-30	2022-07-01 -2023-06-30
Övriga räntekostnader	-48 238 -48 238	-29 130 -29 130

**Not 6 Aktuell och uppskjuten skatt
Koncernen**

	2023-07-01 -2024-06-30	2022-07-01 -2023-06-30
Skatt på årets resultat		
Aktuell skatt	-932 324	-7 083 161
Förändring av uppskjuten skatt avseende temporära skillnader	-574 334	-2 643 260
Totalt redovisad skatt	-1 506 658	-9 726 421

2025011004975

Handwritten signatures and initials at the bottom right of the page.

2025011004976

Avstämning av effektiv skatt

	2023-07-01 -2024-06-30		2022-07-01 -2023-06-30	
	Procent	Belopp	Procent	Belopp
Redovisat resultat före skatt		6 082 408		47 389 504
Skatt enligt gällande skattesats	20,60	-1 252 976	20,60	-9 762 238
Ej avdragsgilla kostnader	2,44	-148 232	0,11	-50 232
Ej skattepliktiga intäkter	-0,56	34 120	0,00	1 373
Skatteeffekt av schablonränta på periodiseringsfond	4,22	-256 907	0,30	-143 471
Övrigt	-1,93	117 337	-0,48	228 147
Redovisad effektiv skatt	24,77	-1 506 658	20,52	-9 726 421

Moderbolaget

	2023-07-01 -2024-06-30		2022-07-01 -2023-06-30	
Skatt på årets resultat				
Aktuell skatt		696 115		2 354 769
Totalt redovisad skatt		696 115		2 354 769

Avstämning av effektiv skatt

	2023-07-01 -2024-06-30		2022-07-01 -2023-06-30	
	Procent	Belopp	Procent	Belopp
Redovisat resultat före skatt		2 920 251		11 264 432
Skatt enligt gällande skattesats	20,60	-601 572	20,60	-2 320 473
Ej avdragsgilla kostnader	1,32	-38 691	0,03	-3 740
Ej skattepliktiga intäkter	-0,19	5 406	0,00	16
Skatteeffekt av schablonränta på periodiseringsfond	2,10	-61 258	0,27	-30 572
Redovisad effektiv skatt	23,84	-696 115	20,90	-2 354 769

Handwritten signatures and initials at the bottom right of the page.

**Not 7 Byggnader och mark
Koncernen**

	2024-06-30	2023-06-30
Ingående anskaffningsvärden	62 117 423	55 714 068
Inköp	2 363 953	6 403 355
Försäljningar/utrangeringar	-1 998 516	0
Omklassificeringar	19 075 231	0
Utgående ackumulerade anskaffningsvärden	81 558 091	62 117 423
Ingående avskrivningar	-25 285 226	-24 264 856
Försäljningar/utrangeringar	1 370 852	0
Årets avskrivningar	-1 400 774	-1 020 370
Utgående ackumulerade avskrivningar	-25 315 148	-25 285 226
Utgående redovisat värde	56 242 943	36 832 197
Bokfört värde byggnader	53 649 839	34 239 094
Bokfört värde mark	2 593 103	2 593 103
	56 242 942	36 832 197

**Not 8 Maskiner och andra tekniska anläggningar
Koncernen**

	2024-06-30	2023-06-30
Ingående anskaffningsvärden	126 752 590	127 915 063
Inköp	56 090 633	98 370
Försäljningar/utrangeringar	-6 013 182	-1 260 843
Omklassificeringar	35 724 206	0
Utgående ackumulerade anskaffningsvärden	212 554 247	126 752 590
Ingående avskrivningar	-70 374 397	-61 295 467
Försäljningar/utrangeringar	6 013 182	1 260 843
Årets avskrivningar	-12 299 200	-10 339 773
Utgående ackumulerade avskrivningar	-76 660 415	-70 374 397
Utgående redovisat värde	135 893 832	56 378 193

[Handwritten signatures and initials]

2025011004977

**Not 9 Inventarier, verktyg och installationer
Koncernen**

	2024-06-30	2023-06-30
Ingående anskaffningsvärden	22 820 951	16 988 786
Inköp	131 000	6 089 860
Försäljningar/utrangeringar	-366 680	-257 695
Utgående ackumulerade anskaffningsvärden	22 585 271	22 820 951
Ingående avskrivningar	-14 260 285	-12 387 429
Försäljningar/utrangeringar	366 680	257 695
Årets avskrivningar	-2 346 949	-2 130 551
Utgående ackumulerade avskrivningar	-16 240 554	-14 260 285
Utgående redovisat värde	6 344 717	8 560 666

**Not 10 Pågående nyanläggningar och förskott avseende materiella anläggningar
Koncernen**

	2024-06-30	2023-06-30
Pågående arbete byggnader	0	19 075 231
Pågående arbete maskiner	0	35 724 206
	0	54 799 437

**Not 11 Andra långfristiga värdepappersinnehav
Koncernen**

	2024-06-30	2023-06-30
Ingående anskaffningsvärden	3 000	3 000
Utgående ackumulerade anskaffningsvärden	3 000	3 000
Utgående redovisat värde	3 000	3 000

**Not 12 Andra långfristiga fordringar
Koncernen**

	2024-06-30	2023-06-30
Ingående anskaffningsvärden	1 561 616	2 010 956
Avgående fordringar	-529 222	-449 340
Utgående ackumulerade anskaffningsvärden	1 032 394	1 561 616
Utgående redovisat värde	1 032 394	1 561 616

**Not 13 Förutbetalda kostnader och upplupna intäkter
Koncernen**

	2024-06-30	2023-06-30
Förutbetalda leasingavgifter	848 135	883 447
Förutbetalda försäkringspremier	366 227	334 581
Upplupna intäkter	996 536	61 435
Övriga förutbetalda kostnader	111 833	243 352
	2 322 731	1 522 815

**Not 14 Avsättningar
Koncernen**

	2024-06-30	2023-06-30
Uppskjuten skatteskuld		
Belopp vid årets ingång	19 092 754	16 449 494
Årets avsättningar	575 468	2 655 695
Under året ianspråktaga belopp	-1 135	-12 435
	19 667 087	19 092 754

**Not 15 Långfristiga skulder
Koncernen**

	2024-06-30	2023-06-30
Förfaller senare än fem år efter balansdagen		
Skulder till kreditinstitut	15 687 535	6 294 000
	15 687 535	6 294 000

**Not 16 Checkräkningskredit
Koncernen**

	2024-06-30	2023-06-30
Beviljat belopp på checkräkningskredit uppgår till	23 000 000	23 000 000

2025011004979

06
ES
D
AR
2024

**Not 17 Skulder som avser flera poster
Koncernen**

Företagets banklån om 70 920 110 kronor redovisas under följande poster i balansräkningen.

	2024-06-30	2023-06-30
Långfristiga skulder		
Övriga skulder till kreditinstitut	59 107 195	21 785 065
	59 107 195	21 785 065
Kortfristiga skulder		
Övriga skulder till kreditinstitut	11 812 915	6 722 035
	11 812 915	6 722 035

**Not 18 Upplupna kostnader och förutbetalda intäkter
Koncernen**

	2024-06-30	2023-06-30
Upplupna löner	2 873 998	3 143 384
Upplupna semesterlöner	6 645 170	6 495 602
Upplupna sociala avgifter	2 990 922	3 028 569
Upplupna FORA-avgifter	839 201	569 280
Övriga upplupna kostnader och förutbetalda intäkter	865 358	1 428 685
	14 214 649	14 665 520

**Not 19 Justering för poster som inte ingår i kassaflödet
Koncernen**

	2024-06-30	2023-06-30
Avskrivningar	16 046 924	13 490 693
Vinst vid försäljning av anläggningstillgångar	-445 000	0
Förlust vid försäljning av anläggningstillgångar	627 664	6 250
	16 229 588	13 496 943

**Not 20 Likvida medel
Koncernen**

	2024-06-30	2023-06-30
Likvida medel		
Kassa och bank	15 603 156	17 580 012
	15 603 156	17 580 012

Handwritten signatures and initials at the bottom right of the page.

**Not 21 Inköp och försäljning mellan koncernföretag
Moderbolaget**

Under året har inga koncerninterna inköp eller försäljningar ägt rum.

**Not 22 Bokslutsdispositioner
Moderbolaget**

	2023-07-01 -2024-06-30	2022-07-01 -2023-06-30
Avsättning till periodiseringsfond	0	-3 700 000
Återföring från periodiseringsfond	2 950 000	0
Erhållna koncernbidrag		15 000 000
	2 950 000	11 300 000

**Not 23 Andelar i koncernföretag
Moderbolaget**

	2024-06-30	2023-06-30
Ingående anskaffningsvärden	5 050 000	5 050 000
Utgående ackumulerade anskaffningsvärden	5 050 000	5 050 000
Utgående redovisat värde	5 050 000	5 050 000

**Not 24 Specifikation andelar i koncernföretag
Moderbolaget**

Namn	Kapital- andel	Rösträtts- andel	Antal andelar	Bokfört värde
Åsljunga Pallen AB	100%	100%	10 000	5 050 000
				5 050 000

	Org.nr	Säte	Eget kapital	Resultat
Åsljunga Pallen AB	556093-5156	Örkelljunga	111 332 675	101 785

**Not 25 Antal aktier och kvotvärde
Moderbolaget**

Namn	Antal aktier	Kvot- värde
Antal A-Aktier	1 000	100
	1 000	

2025011004981

ES
OE
10/11

2025011004982

**Not 26 Disposition av vinst eller förlust
Moderbolaget**

2024-06-30

Förslag till vinstdisposition

Styrelsen föreslår att till förfogande stående vinstmedel:

balanserad vinst	3 949 470
årets vinst	2 224 136
	6 173 606
disponeras så att	
till aktieägare utdelas	6 000 000
i ny räkning överföres	173 606
	6 173 606

**Not 27 Obeskattade reserver
Moderbolaget**

2024-06-30


2023-06-30

Periodiseringsfond 2018	0	450 000
Periodiseringsfond 2019	0	1 200 000
Periodiseringsfond 2020	0	1 000 000
Periodiseringsfond 2021	2 300 000	2 600 000
Periodiseringsfond 2022	2 400 000	2 400 000
Periodiseringsfond 2023	3 700 000	3 700 000
	8 400 000	11 350 000
Uppskjuten skatt avseende obeskattade reserver	1 748 800	2 390 000
Skatteeffekt av schablonränta på periodiseringsfond	61 258	30 572

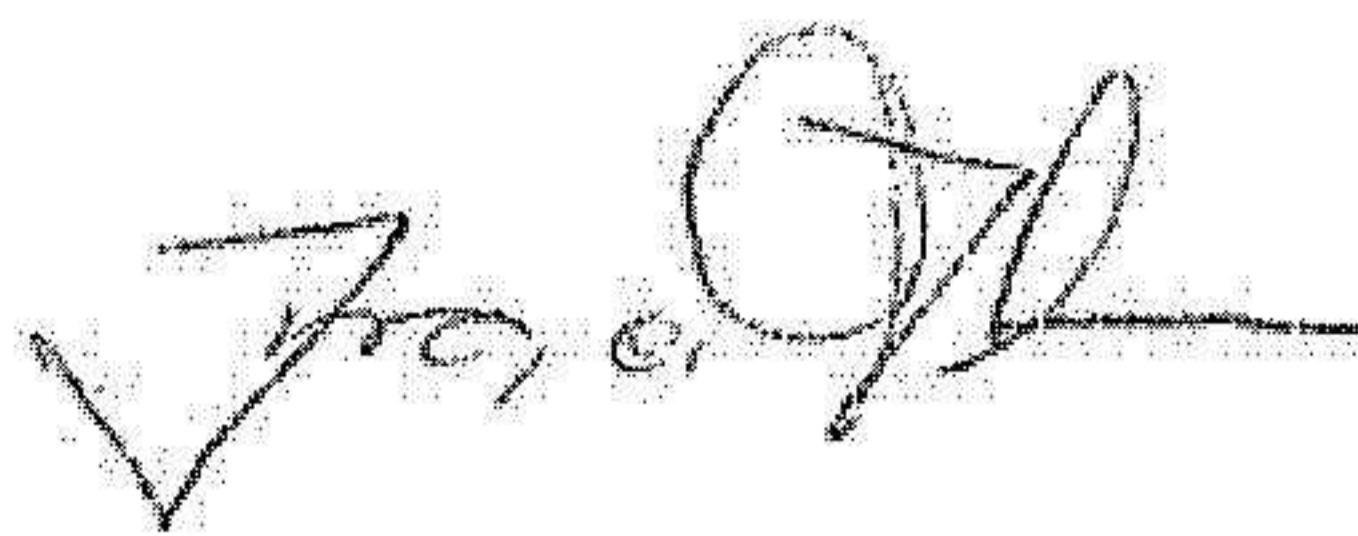
OE
7
R
C

2025011004983

Örkelljunga den 15 november 2024



Stefan Nilsson
Ordförande



Inger Nilsson



Oscar Elzén




Edward Sandin

Revisorspåteckning

Min revisionsberättelse har lämnats den 15 november 2024



Lars Olof Martinsson
Auktoriserad revisor



Revisionsberättelse

Till bolagsstämman i Åsljunga-Pallen Service AB
Org.nr 556398-3211

Rapport om årsredovisningen och koncernredovisningen

Uttalanden

Jag har utfört en revision av årsredovisningen och koncernredovisningen för Åsljunga-Pallen Service AB för räkenskapsåret 2023-07-01 - 2024-06-30.

Enligt min uppfattning har årsredovisningen och koncernredovisningen upprättats i enlighet med årsredovisningslagen och ger en i alla väsentliga avseenden rättvisande bild av moderbolagets och koncernens finansiella ställning per den 2024-06-30 och av dessas finansiella resultat och kassaflöde för året enligt årsredovisningslagen. Förvaltningsberättelsen är förenlig med årsredovisningens och koncernredovisningens övriga delar.

Jag tillstyrker därför att bolagsstämman fastställer resultaträkningen och balansräkningen för moderbolaget och koncernen.

Grund för uttalanden

Jag har utfört revisionen enligt International Standards on Auditing (ISA) och god revisionssed i Sverige. Mitt ansvar enligt dessa standarder beskrivs närmare i avsnittet *Revisorns ansvar*. Jag är oberoende i förhållande till moderbolaget och koncernen enligt god revisorssed i Sverige och har i övrigt fullgjort mitt yrkesetiska ansvar enligt dessa krav.

Jag anser att de revisionsbevis jag har inhämtat är tillräckliga och ändamålsenliga som grund för mina uttalanden.

Styrelsens ansvar


Det är styrelsen som har ansvaret för att årsredovisningen och koncernredovisningen upprättas och att de ger en rättvisande bild enligt årsredovisningslagen. Styrelsen ansvarar även för den interna kontroll som den bedömer är nödvändig för att upprätta en årsredovisning och koncernredovisning som inte innehåller några väsentliga felaktigheter, vare sig dessa beror på oegentligheter eller misstag.

Vid upprättandet av årsredovisningen och koncernredovisningen ansvarar styrelsen för bedömningen av bolagets och koncernens förmåga att fortsätta verksamheten. Den upplyser, när så är tillämpligt, om förhållanden som kan påverka förmågan att fortsätta verksamheten och att använda antagandet om fortsatt drift. Antagandet om fortsatt drift tillämpas dock inte om styrelsen avser att likvidera bolaget, upphöra med verksamheten eller inte har något realistiskt alternativ till att göra något av detta.

Revisorns ansvar

Mina mål är att uppnå en rimlig grad av säkerhet om huruvida årsredovisningen och koncernredovisningen som helhet inte innehåller några väsentliga felaktigheter, vare sig dessa beror på oegentligheter eller misstag, och att lämna en revisionsberättelse som innehåller mina uttalanden. Rimlig säkerhet är en hög grad av säkerhet, men är ingen garanti för att en revision som utförs enligt ISA och god revisionssed i Sverige

[Handwritten signature]



2025011004985

alltid kommer att upptäcka en väsentlig felaktighet om en sådan finns. Felaktigheter kan uppstå på grund av oegentligheter eller misstag och anses vara väsentliga om de enskilt eller tillsammans rimligen kan förväntas påverka de ekonomiska beslut som användare fattar med grund i årsredovisningen och koncernredovisningen.

En ytterligare beskrivning av mitt ansvar för revisionen av årsredovisningen finns på Revisorsinspektionens webbplats:

www.revisorsinspektionen.se/revisornsansvar. Denna beskrivning är en del av revisionsberättelsen.

Rapport om andra krav enligt lagar och andra författningar

Uttalanden

Utöver min revision av årsredovisningen och koncernredovisningen har jag även utfört en revision av styrelsens förvaltning för Åsljunga-Pallen Service AB för räkenskapsåret 2023-07-01 - 2024-06-30 samt av förslaget till dispositioner beträffande bolagets vinst eller förlust.

Jag tillstyrker att bolagsstämman disponerar vinsten enligt förslaget i förvaltningsberättelsen och beviljar styrelsens ledamöter ansvarsfrihet för räkenskapsåret.

Grund för uttalanden

Jag har utfört revisionen enligt god revisionssed i Sverige. Mitt ansvar enligt denna beskrivs närmare i avsnittet Revisorns ansvar. Jag är oberoende i förhållande till moderbolaget och koncernen enligt god revisorssed i Sverige och har i övrigt fullgjort mitt yrkesetiska ansvar enligt dessa krav.

Jag anser att de revisionsbevis jag har inhämtat är tillräckliga och ändamålsenliga som grund för mina uttalanden.

Styrelsens ansvar

Det är styrelsen som har ansvaret för förslaget till dispositioner beträffande bolagets vinst eller förlust. Vid förslag till utdelning innefattar detta bland annat en bedömning av om utdelningen är försvarlig med hänsyn till de krav som bolagets och koncernens verksamhetsart, omfattning och risker ställer på storleken av moderbolagets och koncernens egna kapital, konsolideringsbehov, likviditet och ställning i övrigt.


Styrelsen ansvarar för bolagets organisation och förvaltningen av bolagets angelägenheter. Detta innefattar bland annat att fortlöpande bedöma bolagets och koncernens ekonomiska situation och att tillse att bolagets organisation är utformad så att bokföringen, medelsförvaltningen och bolagets ekonomiska angelägenheter i övrigt kontrolleras på ett betryggande sätt.

Revisorns ansvar

Mitt mål beträffande revisionen av förvaltningen, och därmed mitt uttalande om ansvarsfrihet, är att inhämta revisionsbevis för att med en rimlig grad av säkerhet kunna bedöma om någon styrelseledamot i något väsentligt avseende:

- företagit någon åtgärd eller gjort sig skyldig till någon försummelse som kan föranleda ersättningsskyldighet mot bolaget, eller

- på något annat sätt handlat i strid med aktiebolagslagen, årsredovisningslagen eller bolagsordningen.



2025011004986

Mitt mål beträffande revisionen av förslaget till dispositioner av bolagets vinst eller förlust, och därmed mitt uttalande om detta, är att med rimlig grad av säkerhet bedöma om förslaget är förenligt med aktiebolagslagen.

Rimlig säkerhet är en hög grad av säkerhet, men ingen garanti för att en revision som utförs enligt god revisionssed i Sverige alltid kommer att upptäcka åtgärder eller försummelser som kan föranleda ersättningsskyldighet mot bolaget, eller att ett förslag till dispositioner av bolagets vinst eller förlust inte är förenligt med aktiebolagslagen.

En ytterligare beskrivning av mitt ansvar för revisionen av förvaltningen finns på Revisorsinspektionens webbplats:

www.revisorsinspektionen.se/revisornsansvar. Denna beskrivning är en del av revisionsberättelsen.

Hässleholm den 15 november 2024

Lars Olof Martinsson
Auktoriserad revisor