


Årsredovisning
för
Amelia Sweden AB
559254-6120
Räkenskapsåret
2022

Fastställelseintyg

Undertecknad styrelseledamot i Amelia Sweden AB intygar att resultaträkningen och balansräkningen i årsredovisningen har fastställts på årsstämma 2023-06-30. Årsstämman beslutade att godkänna styrelsens förslag till resultatdisposition.

Jag intygar också att innehållet i årsredovisningen och revisionsberättelsen stämmer överens med originalen.

Stockholm den 30 juni 2023



Chetan Dube



Årsredovisning

för

Amelia Sweden AB

559254-6120

Räkenskapsåret

2022

Innehållsförteckning

Förvaltningsberättelse	2
Resultaträkning	3
Balansräkning	4
Noter	6
Underskrift	7

Styrelsen och verkställande direktören för Amelia Sweden AB avger följande årsredovisning för räkenskapsåret 2022.

Årsredovisningen är upprättad i svenska kronor, SEK. Om inte annat särskilt anges, redovisas alla belopp i hela kronor (kr). Uppgifter inom parentes avser föregående år.

Förvaltningsberättelse

Verksamheten

Allmänt om verksamheten

Bolaget har till föremål för sin verksamhet att , direkt eller indirekt, utveckla, sälja samt ge support av program- och mjukvaror samt SaaS produkter.

Företaget har sitt säte i Stockholm.

Flerårsöversikt (Tkr)	2022	2021	2020 (8 mån)
Nettoomsättning	13 746	14 303	2 801
Resultat efter finansiella poster	1 364	544	133
Soliditet (%)	16,4	6,4	8,4

För definitioner av nyckeltal, se Not 1 Redovisningsprinciper.

Förändringar i eget kapital

	Aktie- kapital	Balanserat resultat	Årets resultat	Totalt
Nybildning	50 000	89 359	219 146	358 505
Disposition enligt beslut av årsstämman:				
Balanseras i ny räkning		219 146	-219 146	0
Årets resultat			921 258	921 258
Belopp vid årets utgång	50 000	308 505	921 258	1 279 763

Resultatdisposition

Styrelsen föreslår att till förfogande stående vinstmedel (kronor):

balanserad vinst	308 506
årets vinst	921 258
	1 229 764
disponeras så att i ny räkning överföres	1 229 764
	1 229 764

Företagets resultat och ställning i övrigt framgår av efterföljande resultat- och balansräkning med noter.

Resultaträkning

	Not	2022-01-01 -2022-12-31	2021-01-01 -2021-12-31
Rörelseintäkter, lagerförändringar m. m.			
Nettoomsättning		13 746 066	14 302 939
Övriga rörelseintäkter		44 726	52 983
Summa rörelseintäkter, lagerförändringar m.m.		13 790 792	14 355 922
Rörelsekostnader			
Övriga externa kostnader		-1 175 453	-1 347 002
Personalkostnader	2	-11 070 567	-12 258 863
Av- och nedskrivningar av materiella och immateriella anläggningstillgångar		-3 550	-63 853
Övriga rörelsekostnader		-86 458	-61 004
Summa rörelsekostnader		-12 336 028	-13 730 722
Rörelseresultat		1 454 764	625 200
Finansiella poster			
Övriga ränteintäkter och liknande resultatposter		408	0
Räntekostnader och liknande resultatposter		-95 044	-144 731
Summa finansiella poster		-94 636	-144 731
Resultat efter finansiella poster		1 360 128	480 469
Resultat före skatt		1 360 128	480 469
Skatter			
Skatt på årets resultat		-438 870	-261 323
Årets resultat		921 258	219 146

Balansräkning

Not

2022-12-31

2021-12-31

TILLGÅNGAR

Anläggningstillgångar

Materiella anläggningstillgångar

Maskiner och andra tekniska anläggningar

3

43 430

0

Summa materiella anläggningstillgångar

43 430

0

Summa anläggningstillgångar

43 430

0

Omsättningstillgångar

Kortfristiga fordringar

Fordringar hos koncernföretag

4 145 994

3 388 632

Övriga fordringar

3 314 758

0

Förutbetalda kostnader och upplupna intäkter

138 130

10 800

Summa kortfristiga fordringar

7 598 882

3 399 432

Kassa och bank

Kassa och bank

141 946

2 176 482

Summa kassa och bank

141 946

2 176 482

Summa omsättningstillgångar

7 740 828

5 575 914

SUMMA TILLGÅNGAR

7 784 258

5 575 914

Balansräkning

Not

2022-12-31

2021-12-31

EGET KAPITAL OCH SKULDER

Eget kapital

Bundet eget kapital

Aktiekapital

Summa bundet eget kapital

50 000

50 000

50 000

50 000

Fritt eget kapital

Balanserat resultat

Årets resultat

Summa fritt eget kapital

308 506

89 359

921 258

219 146

1 229 764

308 505

Summa eget kapital

1 279 764

358 505

Kortfristiga skulder

Leverantörsskulder

Skatteskulder

Övriga skulder

Upplupna kostnader och förutbetalda intäkter

Summa kortfristiga skulder

242 994

507 858

1 520 937

791 822

3 378 410

2 361 073

1 362 153

1 556 656

6 504 494

5 217 409

SUMMA EGET KAPITAL OCH SKULDER

7 784 258

5 575 914

Noter

Not 1 Redovisningsprinciper

Allmänna upplysningar

Årsredovisningen är upprättad i enlighet med årsredovisningslagen och Bokföringsnämndens allmänna råd (BFNAR 2016:10) om årsredovisning i mindre företag.

Avskrivning

Tillämpade avskrivningstider:

Inventarier, verktyg och installationer 5 år

Nyckeltalsdefinitioner

Nettoomsättning

Rörelsens huvudintäkter, fakturerade kostnader, sidointäkter samt intäktskorrigeringar.

Resultat efter finansiella poster

Resultat efter finansiella intäkter och kostnader men före bokslutsdispositioner och skatter.

Soliditet (%)

Justerat eget kapital (eget kapital och obeskattade reserver med avdrag för uppskjuten skatt) i procent av balansomslutning.

Not 2 Medelantalet anställda

	2022	2021
Medelantalet anställda	4	4

Not 3 Maskiner och andra tekniska anläggningar

	2022-12-31	2021-12-31
Ingående anskaffningsvärden	0	0
Inköp	46 979	0
Utgående ackumulerade anskaffningsvärden	46 979	0
Ingående avskrivningar	0	0
Årets avskrivningar	-3 550	0
Utgående ackumulerade avskrivningar	-3 550	0
Utgående redovisat värde	43 429	0

Not 4 Ställda säkerheter

Bolaget har inga ställda säkerheter.


Not 5 Eventualförpliktelser

Enligt styrelsens bedömning har bolaget inga eventualförpliktelser.


Not 6 Uppgifter om moderföretag

Bolaget är ett dotterbolag till Amelia NL B.V. med reg. nr. 76963632, Amsterdam, Nederländerna

Stockholm 2023-06-30



Chetan Dube
Verkställande direktör



Paul Verkaik