

Arsredovisning och koncernredovisning

för räkenskapsåret 2022-01-01 - 2022-12-31

Styrelsen och verkställande direktören för Aktiebolaget Regin avger härmed följande årsredovisning och koncernredovisning.

Innehåll	Sida
Förvaltningsberättelse	2
Koncernen	
Resultaträkning	6
Balansräkning	7
Rapport över förändringar i eget kapital	9
Kassaflödesanalys	10
Moderföretaget	
Resultaträkning	11
Balansräkning	12
Rapport över förändringar i eget kapital	14
Kassaflödesanalys	15
Noter	16

Styrelsens säte: Mölndal

Företagets redovisningsvaluta: Svenska kronor (SEK).

Alla belopp redovisas, om inte annat anges, i tusentals kronor (tkr).




Fastställelseintyg

Undertecknad styrelseledamot i Aktiebolaget Regin, 556414-5455 intygar att resultaträkningen och balansräkningen i årsredovisningen för moderbolaget samt koncernresultaträkningen och koncernbalansräkningen har fastställts på årsstämma den 17 april 2023. Årsstämman beslutade att godkänna styrelsens förslag till hur vinsten ska fördelas.

Jag intygar också att innehållet i årsredovisningen och revisionsberättelsen stämmer överens med originalen.

Mölndal den 17 april 2023



Leif Brattschöld
Styrelseledamot

Förvaltningsberättelse

Information om verksamheten

Den globala Regin-koncernen (moderbolag AB Regin) utvecklar hård- och mjukvarusystem för klimatstyrning och optimal energianvändning i byggnader, med målet att bidra till människors välbefinnande i en hållbar framtid. Regin-koncernen grundades 1947 och har en lång och stark historia av att tillsammans med systemintegratörer, fastighetsägare och andra partners skapa lösningar som är kostnadseffektiva och energibesparande inom automationsteknik.

Under varumärkena Regin, DEOS och ITK utvecklas och produceras ett komplett program av produkter och system för fastighetsautomation och VA. Företagets utvecklingsresurser är primärt fokuserade till Lund för Regin-produkter och Rheine i Tyskland för DEOS-produkter. Tillverkning sker i Sverige (Regin), Tyskland (DEOS) och Italien för ITK-produkter samt Taiwan för ventiler och ställdon. Produkterna säljs via dotterbolag och distributörer till eller i partnerskap med systemintegratörer, OEM-kunder och fastighetsägare. Företaget har kontor i 12 länder och har 515 anställda medarbetare. AB Regins (Bolaget) huvudkontor ligger i Mölndal. Regin-koncernens lösningar finns i byggnader i över 90 länder runt om i världen.

Väsentliga händelser under räkenskapsåret

AB Max Sievert (org.nr 556995-3598 med säte i Stockholm) har under året förvärvat ytterligare aktier i Bolaget och är efter förvärven moderbolag till AB Regin vilket medför att AB Max Sievert upprättar koncernredovisning som omfattar AB Regin och dess dotterbolag från och med räkenskapsår 2022. AB Max Sievert äger 9 204 aktier och har en ägarandel om 75,66 %.

I maj månad förvärvades det tyska företaget DEOS AG (org.nr HRB 7831 med säte i Rheine, Tyskland) vilket konsolideras från och med tidpunkten för förvärvet. Både Regin och DEOS är ledande inom smart automationsteknik för byggnader och har en lång och framgångsrik historia på sina respektive marknader. Det kombinerade produktbudandet som innefattar hårdvara, mjukvara och tjänster har nu blivit ett av de starkaste i branschen. DEOS har ett starkt erbjudande med den senaste tekniken av programmerbara styrsystem med stöd för alla relevanta kommunikationsprotokoll, Cloud-/IoT-och cybersäkerhetslösningar samt egen SMD-tillverkning. Tillsammans med DEOS stärker Regin sin marknadsposition i Tyskland, Österrike och Schweiz. DEOS har 152 anställda medarbetare. Förvärvet av DEOS AG har finansierats genom nyemission samt banklån. Sedan förvärvstidpunkten har DEOS AG bidragit med 127 515 tkr till koncernens nettoomsättning och med 13 081 tkr till koncernens rörelseresultat före av- och nedskrivningar på immateriella anläggningstillgångar.

I augusti månad förvärvades ytterligare 40% av andelarna i Regin Controls Otomasyon Sanayi ve Ticaret A.S. (org.nr. 128768-5 med säte i Istanbul, Turkiet) (Regin Turkey). Efter förvärvet är Regin Turkey ett majoritetsägt dotterbolag vilket konsolideras från och med tidpunkten för förvärvet. Regin Turkey bedriver försäljning och installation av Reginprodukter i Turkiet och länder i samma region. Regin-koncernens marknadsposition i regionen har stärkts väsentligt efter förvärvet. Regin Turkey har 72 anställda medarbetare vid årsskiftet.

I juli månad har verksamheten i Regin Control UK and Ireland Limited (org.nr. IE522005 med säte i Drumagolan Virginia, Irland) likviderats. Bolaget har inte bedrivit någon verksamhet under året.

Verksamheten i Regin Controls Finland Oy (org.nr 2547637-1 med säte i Jyväskylä, Finland) har avvecklats och försäljning till den finska marknaden sker nu istället från Regin Controls Sverige AB (org.nr. 559268-0614 med säte i Mölndal).

Omsättningen har ökat kraftigt under året i koncernens samtliga marknader med ökad lönsamhet som följd. Den globala komponentkrisen medförde under större delen av året ökad kapitalbindning och försvagat löpande kassaflöde. Under senare delen av året har situationen utvecklats mer positivt och kapitalbindningen och kassaflödet har förbättrats. I början av året påverkades försäljningen negativt av pandemin men som helhet har den under året haft endast en begränsad påverkan. Bolagets finansiella situation är stark och under året har satsningar genomförts för ökad framtida lönsamhet.

Bolaget har under året genomfört en riktad nyemission för förvärv av DEOS AG om 2 525 aktier. Den gjordes i maj månad och uppgick till 150 023 tkr. I juni gjordes en mindre riktad nyemission om 54 aktier och 270 optioner till personal i koncernledning samt ledningsgrupper i AB Regin och DEOS AG. Den riktade nyemissionen i juni har tillfört bolaget eget kapital om 5 384 tkr. Optionsprogrammet är uppdelat i två serier med förfall år 2025 respektive 2027. Totalt med tidigare optionsprogram finns 1 210 teckningsoptioner, varav 403 optioner är utfärdade med förfall år 2025 samt 807 optioner utfärdade med förfall 2027. Totalt finns 1 210 teckningsoptioner utfärdade. Med tidigare optionsprogram finns totalt 112 aktier som är del av optionsprogrammet. Aktier och optioner har förvärvats till marknadsvärde och värdering har skett i samråd med extern värderingsfirma.

Kriget i Ukraina, och den energikris och inflation som uppstått som följd, har haft begränsad negativ påverkan på Bolagets resultat under året. Den uppkomna situationen har skapat en osäkerhet på marknaden och direktförsäljning till Ryssland stoppades omedelbart efter invasionen. Kriget i Ukraina bedöms inte ha någon väsentlig påverkan på resultatet 2022.

Under året förnyades Bolaget kvalitetscertifiering enligt ISO 9001.

Resultat 2022

I rörelseresultatet för koncernen ingår av- och nedskrivningar på immateriella anläggningstillgångar med 35 968 tkr (22 704) vilka merparten härrörs från rörelseförvärv.

Rörelseresultat före av- och nedskrivningar på immateriella anläggningstillgångar (EBITA) uppgår till 72 027 tkr (46 686).

Förväntad framtida utveckling samt risker och osäkerhetsfaktorer

Effekter av pandemin förväntas inte ha någon väsentlig påverkan på Regin-koncernens försäljning och resultat under 2023. Den ökade medvetenheten kring luftkvalitet är något som på sikt bedöms öka efterfrågan på Regin-koncernens produkter och lösningar.

Kriget i Ukraina och den energikris och inflation som uppstått som följd, har en negativ effekt på den allmänna marknaden. Nybyggnationer av fastigheter har minskat kraftigt i såväl Sverige som Europa. Bolaget är väl rustat finansiellt och följer utvecklingen noggrant. Bedömningen är att projekt kopplade till nybyggnation kommer minska något jämfört med tidigare år. Det stärkta fokuset på hållbarhet, energieffektivisering och kostnadsbesparing ökar efterfrågan på Regin-koncernens produkter och lösningar. Helhetsbedömningen är att kriget i Ukraina inte kommer ha någon väsentlig påverkan på Regin-koncernens resultat under det kommande året. Koncernen har ingen försäljning till Ryssland och Vitryssland.

Stora satsningar på produktutveckling kommer att fortsätta inom såväl hårdvara som mjukvara för samtliga produktlinjer Regin, DEOS och ITK.



2023050218253

Finansiell risk

Bolagets och koncernens löpande kassaflöde har under första halvan av året varit fortsatt negativt påverkat på grund av komponentkrisen. Under senare delen av året förbättrades kassaflödet då situationen stabiliserades på komponentmarknaden. Av strategiska skäl har Bolaget valt att binda mycket rörelsekapital för att fortsätta ta marknadsandelar. Bolagets finansiella ställning är fortsatt mycket god tack vare förbättrad lönsamhet och tillväxt.

En stor del av Bolagets och Koncernens inköp av varor görs i USD. Den övervägande delen av försäljningen sker i SEK men också i EUR som också är exponerat för valutakursförändringar. Risken för förändrade inköpskostnader i USD balanserar risken från försäljning i EUR så länge förändringen gentemot SEK är i paritet med varandra. Inbördes förändring mellan EUR och USD påverkar bolagets resultat.

En större andel av Koncernens försäljning sker efter förvärvet av DEOS och Regin Turkey i EUR. Som helhet har därför den relativa kronförsvagningen mot inköp i USD mitigerats av kronförsvagningen i EUR som har större försäljningsandel. Under året har också ett antal prisjusteringar genomförts. Bedömningen är att Bolaget och Koncernen kan hantera den latent valutarisken.

Operationell risk

Bolagets operationella risk består främst i förändringar i efterfrågan på marknaden, huvudsakligen i Europa. Bolaget och Koncernen är därtill, för vissa produkter, beroende av enskilda leverantörer av komponenter. Störningar i leveranserna från dessa leverantörer kan således påverka Bolaget och Koncernen negativt. Effekter av den tidigare pandemin påverkade i början av räkenskapsåret försäljningen negativt genom att möjligheten att besöka kunder eller byggarbetsplatser begränsades.

Regin-koncernen tog under året ytterligare marknadsandelar och bedömningen är att kriget i Ukraina, energikrisen och inflationen har negativ påverkan på marknaden. Marknaden stärks dock tack vare det ökade fokuset på hållbarhet, fastigheters energiförbrukning och inomhusklimat. Bolagets och Koncernens starka position på marknaden och starka finansiella ställning gör att den operationella risken bedöms som liten.

Händelser efter balansdagen

Under 2023 har Bolaget bedrivit verksamhet enligt uppsatta mål och strategier.

En fusion av två bolag har initierats och kommer färdigställas under året. Regin Controls Deutschland GmbH (org.nr. HRB 85322 B med säte i Berlin, Tyskland) kommer fusioneras upp i DEOS AG med retroaktiv verkan per 1 januari, 2023. Fusionen bedöms vara färdigregistrerad under första halvåret 2023.

I februari månad förvärvades 100 % av aktierna i bolaget Allelektronik i Hultsfred AB, org.nr 559090-2119, med säte i Hultsfred. Bolaget har tidigare bedrivit outsorcad produktion och tillverkning av stora delar av AB Regins produktsortiment. Förvärvet innebär att AB Regin stärker produktionskapaciteten i Sverige samt etablerar en tryggad leveranskedja inom koncernen.

Forskning och utveckling

Kostnader för Koncernens utvecklingsverksamhet har under året uppgått till 10 % (11 %) av omsättningen. Bolaget bedriver utveckling av program av produkter, mjukvara och system för fastighetsautomation och VA. Koncernens utvecklingsavdelning för produktlinjen Regin om 42 (46) personer ligger i Lund. Vid DEOS utvecklingsavdelning i Rheine arbetar 43 personer.

8

2023050218254

Hållbarhetsinformation / Hållbarhetsupplysningar

Under året har ett arbete genomförts med syfte att tydliggöra och förbättra Koncernens arbete kring hållbarhet. En uppdaterad antikorrupsionspolicy (Anti Bribery & Compliance Policy) har tagits fram som gäller samtliga anställda och bolag i koncernen. En uppförandekod (Code of Conduct) har uppdaterats som hanterar människans lika värde, jämställdhet, hälsa och säkerhet. Uppförandekoden gäller samtliga anställda och bolag i koncernen. Under 2023 har en Hållbarhetsdirektör tillsatts för att vidareutveckla strategin och fastställande av mål för miljö och medarbetare från ett hållbarhetsperspektiv. Koncernen tar avstånd från all form av korruption. Koncernen ser i nuläget inga specifika risker kopplat till detta men koncernen kommer säkerställa att regelverket kring antikorrupsionspolicyn efterlevs och uppdateras fortlöpande. Koncernen tar avstånd från alla former av direkta eller indirekta kränkningar eller trakasserier oavsett form. Koncernen ser i nuläget inga specifika risker kopplat till detta men kommer säkerställa att uppförandekoden efterlevs i hela koncernen.

Miljö

Regin levererar smart automationsteknik för energieffektiv klimatstyrning i byggnader. Affärsidén bygger på att skapa en bättre miljö, dels i form av inomhusmiljö som kan upplevas i en byggnad, dels i form av minskat resursutnyttjande i samhället för att spara energi. Bolagets lösningar ger systemintegratörer, tillverkare och fastighetsägare en effektiv teknik för att uppnå detta. Människor spenderar över 80 % av sin tid i byggnader. Valfungerande ventilation med optimalt luftflöde, god luftkvalitet och minskad energianvändning har blivit några av de viktigaste funktionerna för människors välbefinnande och ett effektivt nyttjande av energi. Ett intelligent styr- och energihanteringsystem för byggnader är en mycket lönsam investeringsmöjlighet som går långt utöver ren ekonomisk avkastning, eftersom det bidrar till hälsa, välbefinnande och produktivitet, samtidigt som det minimerar koldioxidutsläppen. Regins vision är att skapa välbefinnande för människor i en hållbar framtid.

När Regin utvecklar sina produkter finns ett antal kriterier för att nya produkter skall ha minimal miljöpåverkan, både avseende valda komponenter, transporter och produktionsmetoder. I Regins produkter ingår olika former av elektroniska komponenter och plaster. I komponenterna och plasterna ingår råmaterial som bedöms ha en negativ påverkan på miljön vid såväl utvinning som vid vidareförädling. För att minska den negativa miljöpåverkan eftersträvar bolaget att i alla nya produkter välja material som minimerar den negativa miljöpåverkan. Regin genomför byggvarubedömning för alla nya produkter. Byggvarubedömningen bedömer och tillhandahåller information om miljöbedömda byggvaror och arbetar för att påverka produktutvecklingen mot en giftfri och god bebyggd miljö. Byggvarubedömningens miljöbedömning görs utifrån kriterier som utvärderar ingående ämnens egenskaper och produktens livscykelpåverkan (miljöpåverkan vid tillverkning, användning och vid bortskaffande som avfall).

I samband med val av leverantörer för inköp av komponenter och tjänster utvärderas de utifrån flera olika kriterier såsom miljöpåverkan och styrning av processer ur ett miljöperspektiv inklusive olika certifikat som stöd för det arbetet. Den största delen av produktionsverksamheten i Regin avser sammansättning av olika inköpta komponenter. Själva tillverkningsprocessen har en begränsad miljöpåverkan utöver energiförbrukning. Flera underleverantörer till Regin finns i Asien. Transporterna till Europa sker såväl med flygfrakt och låg som båtfrakt. Regin eftersträvar att minimera mängden flygfrakter genom god lagerplanering. Vidare har bolaget ett flertal initiativ för att utvärdera möjligheterna att köpa en större andel komponenter och produkter i Europa vilket minskar miljöpåverkan av transporter.

Bolaget har en fastställd miljöpolicy som uppdateras kontinuerligt.

Personal, sociala förhållanden och mänskliga rättigheter

Regin skall vara en attraktiv och hållbar arbetsgivare och vi strävar efter att attrahera, utveckla och behålla skickliga och motiverade medarbetare. Bolaget har kollektivavtal för sin verksamhet i Sverige.

Bolaget har cirka 515 (290) medarbetare i koncernen fördelade på 12 länder med olika kulturer och lagstiftning. Genomgående för all verksamhet är en uppförandekod (Code of Conduct) som hanterar människans lika värde, jämställdhet, hälsa och säkerhet. Bolagets kultur präglas av öppenhet och inkludering.

Styrning och ledning

Bolagets ägare utser en styrelse som i sin tur utser en verkställande direktör. Verksamheten är strukturerad funktionellt med en ledningsgrupp från flera funktioner i Koncernen. Ledningen fastställer styrande dokument och policys rörande hållbarhetsfrågor, kvalitetsdokument, uppförandekod och miljö.

Tillståndspliktig verksamhet

Någon tillståndspliktig verksamhet bedrivs ej.

Övriga upplysningar

AB Regins moderbolag AB Max Sievert äger vid utgången av året 9 204 (4 778) aktier motsvarande 75,66 % (49,84 %) av kapitalet. Tre delägare som var med att etablera dagens verksamhet äger tillsammans 2 761 (4 678) aktier motsvarande 22,70 % (48,80 %) av kapitalet. Bolaget har ytterligare 17 delägare som tillsammans äger 200 (130) aktier motsvarande cirka 1,64 % (1,36 %) av kapitalet. Totalt 12 165 (9 586) aktier är utgivna.

8

2023050218255

	2022	2021	2020	2019	2018
Flerårsöversikt koncernen					
Nettoomsättning (tkr)	766 040	561 592	471 107	497 022	454 379
Resultat efter finansiella poster (tkr)	21 389	21 806	4 883	-722	14 141
Rörelsemarginal (%)	4,7%	4,3%	2,3%	0,5%	3,3%
Avkastning på eget kapital (%)	5,4%	10,9%	2,6%	-0,4%	7,5%
Balansomslutning (tkr)	845 601	412 007	380 560	364 841	379 503
Soliditet (%)	46,8%	48,3%	49,9%	51,9%	50,0%
Medelantal anställda	418	305	284	254	248
Flerårsöversikt Moderföretaget					
Nettoomsättning (tkr)	345 798	302 981	324 813	349 808	332 796
Resultat efter finansiella poster (tkr)	-5 096	13 670	14 740	-26 702	60 657
Rörelsemarginal (%)	3,0%	3,3%	7,0%	5,8%	7,9%
Avkastning på eget kapital (%)	-1,3%	5,8%	6,6%	-12,7%	12,7%
Balansomslutning (tkr)	679 010	393 214	369 775	333 192	385 238
Soliditet (%)	59,7%	60,4%	60,4%	62,9%	62,9%
Medelantal anställda	75	84	94	94	99

Siffror för år 2018-2019 har ej räknats om enligt kostnadsslagsindelad resultatuppställning.

Förslag till vinstdisposition

Till årsstämmans förfogande står följande vinstmedel (kronor):

Balanserat resultat	353 162 430
Årets resultat	15 561 900
	368 724 330

Styrelsen föreslår vinstmedel disponeras så att

I ny räkning balanseras	368 724 330
-------------------------	--------------------



Koncernens resultaträkning	Not	2022-01-01 -2022-12-31	2021-01-01 -2021-12-31
<i>Rörelsens intäkter</i>			
Nettoomsättning	2	766 040	561 592
Förändring av varulager		-1 354	32 106
Övriga rörelseintäkter		13 817	99
Rörelsens intäkter		778 503	593 797
<i>Rörelsens kostnader</i>			
Råvaror och förnödenheter		-309 703	-267 150
Övriga externa kostnader	3	-128 715	-88 853
Personalkostnader	5	-264 331	-187 558
Avskrivningar av materiella och immateriella anläggningstillgångar		-44 576	-25 286
Nedskrivningar av materiella och immateriella anläggningstillgångar		-	-2 897
Övriga rörelsekostnader		-4 648	-514
Rörelsens kostnader		-751 973	-572 258
Resultat från andelar i intresseföretag	7	9 529	2 444
Rörelseresultat		36 059	23 982
<i>Resultat från finansiella investeringar</i>			
Övriga ränteintäkter och liknande resultatposter	8	4 344	134
Räntekostnader och liknande resultatposter	9	-19 014	-2 311
		-14 670	-2 176
Resultat efter finansiella poster		21 389	21 806
Skatt på årets resultat	11	-8 207	-9 180
Årets resultat		13 182	12 626
Hänförligt till			
Moderföretagets aktieägare		13 165	13 679
Minoritetsintresse		17	-1 054

8

Koncernens balansräkning	Not	2022-12-31	2021-12-31
TILLGÅNGAR			
Anläggningstillgångar			
<i>Immateriella anläggningstillgångar</i>	12		
Patent, varumärken samt liknande rättigheter		32 828	11 471
Kundrelationer		117 481	-
Goodwill		161 111	33 200
		311 420	44 671
<i>Materiella anläggningstillgångar</i>	13		
Byggnader och mark		24 451	23 705
Inventarier, verktyg och installationer		26 985	19 428
		51 436	43 133
<i>Finansiella anläggningstillgångar</i>			
Andelar i intresseföretag	15	6 842	6 785
Uppskjutna skattefordringar	20	12 539	12 763
Andra långfristiga fordringar		5 790	3 865
		25 171	23 413
Summa anläggningstillgångar		388 027	111 218
Omsättningstillgångar			
<i>Varulager m.m.</i>			
Råvaror och förnödenheter		134 582	90 618
Varor under tillverkning		8 581	12 220
Färdiga varor och handelsvaror		59 161	37 409
Förskott till leverantörer		1 044	4 122
		203 368	144 368
<i>Kortfristiga fordringar</i>			
Kundfordringar		118 982	77 875
Fordringar hos intresseföretag		7 495	8 276
Aktuella skattefordringar		5 157	5 340
Övriga fordringar		5 423	3 381
Förutbetalda kostnader och upplupna intäkter	17	16 133	7 095
		153 190	101 967
<i>Kassa och bank</i>		101 016	54 455
Summa omsättningstillgångar		457 574	300 790
SUMMA TILLGÅNGAR		845 601	412 007

8

2023050218258

Koncernens balansräkning

	Not	2022-12-31	2021-12-31
EGET KAPITAL OCH SKULDER			
Eget kapital	18		
Aktiekapital		1 226	966
Annat eget kapital inklusive årets resultat		386 939	195 524
Eget kapital hänförligt till moderföretagets aktieägare		388 165	196 490
Innehav utan bestämmande inflytande		7 733	2 700
		395 898	199 190
Avsättningar			
Avsättningar för pensioner och liknande förpliktelser	21	11 283	8 722
Uppskjutna skatteskulder	20	55 894	10 777
Övriga avsättningar	21	7 973	1 224
		75 150	20 723
Långfristiga skulder	22, 23		
Skulder till kreditinstitut		130 138	20 960
Övriga skulder		4 469	18 692
		134 607	39 652
Kortfristiga skulder			
Checkräkningskredit	24	39 077	37 706
Skulder till kreditinstitut	23	45 476	4 822
Förskott från kunder		8 100	803
Leverantörsskulder		66 979	44 980
Aktuella skatteskulder		18 217	4 877
Övriga skulder	23	20 320	33 357
Upplupna kostnader och förutbetalda intäkter	25	41 777	25 897
		239 946	152 441
SUMMA EGET KAPITAL OCH SKULDER		845 601	412 007

8

2023050218259

Rapport över förändringar i koncernens egna kapital

	Aktiekapital	Annat eget kapital inkl årets resultat	Innehav utan bestämmande inflytande	Totalt
Ingående balans 2021-01-01	963	184 387	4 472	189 822
Nyemission	3	1 228	-	1 230
Utfärdade teckningsoptioner	-	2 476	-	2 476
Transaktioner med minoritetsägare	-	-717	-1 705	-2 422
Omräkningsdifferenser	-	-5 529	987	-4 542
Årets resultat	-	13 679	-1 054	12 626
Utgående balans 2021-12-31	966	195 524	2 700	199 190
Nyemission	260	152 884	-	153 144
Utfärdade teckningsoptioner	-	2 175	-	2 175
Transaktioner med minoritetsägare	-	0	4 926	4 926
Omräkningsdifferenser	-	23 191	90	23 281
Årets resultat	-	13 165	17	13 182
Utgående balans 2022-12-31	1 226	386 939	7 733	395 898

2023050218260

Koncernens kassaflödesanalys

	2022-01-01 -2022-12-31	2021-01-01 -2021-12-31
Den löpande verksamheten		
Resultat efter finansiella poster	21 389	21 806
Justering för poster som inte ingår i kassaflödet		
Avskrivningar och nedskrivningar	44 576	29 086
Resultatandelar i intresseföretag	-9 529	-2 444
Förändring av avsättningar	6 060	-68
Omräkningsdifferenser	7 885	-2 776
Övriga poster som ej är kassaflödespåverkande	483	448
Resultat vid uträkning av anläggningstillgångar	-494	554
	70 370	46 607
Betald inkomstskatt	-5 498	-9 389
Kassaflöde från den löpande verksamheten före förändringar av rörelsekapital	64 872	37 218
<i>Förändringar i rörelsekapital</i>		
Förändring av varulager	-25 418	-38 051
Förändring av rörelsefordringar	7 121	-5 906
Förändring av rörelseskulder	-5 416	8 578
Kassaflöde från den löpande verksamheten	41 159	1 839
<i>Investeringsverksamheten</i>		
Förvärv av dotterföretag	-255 712	-2 169
Förvärv av materiella anläggningstillgångar	-7 749	-5 943
Förvärv av immateriella anläggningstillgångar	-1 563	-247
Förändring av övriga finansiella anläggningstillgångar	2 102	-792
Kassaflöde från investeringsverksamheten	-262 922	-9 151
<i>Finansieringsverksamheten</i>		
Nyemission, utgivande av teckningsoptioner	155 319	3 706
Upptagna lån	160 853	0
Amortering av skulder	-52 977	-22 161
Förändring checkräkningskredit	1 371	28 080
Kassaflöde från finansieringsverksamheten	264 566	9 625
Årets kassaflöde	42 803	2 314
Likvida medel vid årets början	54 455	51 329
Kursdifferens i likvida medel	3 758	812
Likvida medel vid årets slut	101 016	54 455

202305021826

8

Moderföretagets resultaträkning

	Not	2022-01-01 -2022-12-31	2021-01-01 -2021-12-31
<i>Rörelsens intäkter</i>			
Nettoomsättning	2	345 798	302 981
Förändring av varulager		11 458	30 770
Övriga rörelseintäkter		9 960	7 159
Rörelsens intäkter		367 216	340 910
<i>Rörelsens kostnader</i>			
Råvaror och förnödenheter		-226 988	-215 020
Övriga externa kostnader	3, 4	-53 268	-50 076
Personalkostnader	5	-74 101	-64 169
Avskrivningar av materiella och immateriella anläggningstillgångar		-2 153	-1 752
Övriga rörelsekostnader		-377	-
Rörelsens kostnader		-356 887	-331 017
Rörelseresultat		10 329	9 893
<i>Resultat från finansiella poster</i>			
Resultat från andelar i koncernföretag	6	-1 795	4 411
Övriga ränteintäkter och liknande resultatposter	8	4 528	999
Räntekostnader och liknande resultatposter	9	-18 158	-1 633
Resultat efter finansiella poster		-5 096	13 670
Bokslutsdispositioner	10	22 994	1 589
Resultat före skatt		17 898	15 259
Skatt på årets resultat	11	-2 336	-3 949
Årets resultat		15 562	11 310

J

2023050218262

Moderföretagets balansräkning

	Not	2022-12-31	2021-12-31
TILLGÅNGAR			
Anläggningstillgångar			
<i>Immateriella anläggningstillgångar</i>			
Programvara, licenser och liknande tillgångar	12	2 802	1 867
		2 802	1 867
<i>Materiella anläggningstillgångar</i>	13		
Byggnader och mark		9 245	9 091
Inventarier, verktyg och installationer		6 078	5 362
		15 323	14 454
<i>Finansiella anläggningstillgångar</i>			
Andelar i koncernföretag	14	433 820	160 445
Fordringar hos koncernföretag	16	35 092	39 439
Andelar i intresseföretag	15	753	1 953
Uppskjuten skattefordran		234	-
Andra långfristiga fordringar		922	268
		470 821	202 105
Summa anläggningstillgångar		488 946	218 425
Omsättningstillgångar			
<i>Varulager m.m.</i>			
Råvaror och förnödenheter		78 024	72 163
Färdiga varor och handelsvaror		39 479	33 772
Förskott till leverantör		1 044	4 112
		118 547	110 047
<i>Kortfristiga fordringar</i>			
Kundfordringar		39	728
Fordringar hos koncernföretag	16	48 996	44 883
Aktuella skattefordringar		579	3 217
Övriga fordringar		161	24
Förutbetalda kostnader och upplupna intäkter	17	3 549	3 608
		53 324	52 460
<i>Kassa och bank</i>		18 193	12 281
Summa omsättningstillgångar		190 064	174 788
SUMMA TILLGÅNGAR		679 010	393 214

8

2023050218263

Moderföretagets balansräkning

	Not	2022-12-31	2021-12-31
EGET KAPITAL OCH SKULDER			
<i>Eget kapital</i>	18		
<i>Bundet eget kapital</i>			
Aktiekapital		1 226	966
Reservfond		192	192
		1 418	1 158
<i>Fritt eget kapital</i>			
Balanserad vinst		353 162	186 793
Årets resultat		15 562	11 310
		368 724	198 103
Summa eget kapital		370 142	199 261
<i>Obeskattade reserver</i>	19	44 360	48 115
<i>Avsättningar</i>			
Avsättningar	21	6 269	911
		6 269	911
<i>Långfristiga skulder</i>	22, 23		
Skulder till kreditinstitut		122 625	13 176
Övriga skulder		1 500	18 012
		124 125	31 189
<i>Kortfristiga skulder</i>			
Checkräkningskredit	24	39 077	37 706
Skulder till kreditinstitut	23	43 400	3 232
Förskott från kunder		5	341
Leverantörsskulder		27 229	24 478
Skulder till koncernföretag		2 862	2 543
Skulder till intresseföretag		-	235
Aktuell skatteskuld		1 761	3 796
Övriga skulder		6 230	24 812
Upplupna kostnader och förulbetalda intäkter	25	13 550	16 595
		134 114	113 738
SUMMA EGET KAPITAL OCH SKULDER		679 010	393 214

8

2023050218264

Rapport över förändringar i moderföretagets egna kapital

	Bundet eget kapital		Fritt Eget Kapital		Totalt
	Aktie- kapital	Reservfond	Överkurs- fond	Övrigt Fritt eget kapital	
Ingående balans 2021-01-01	963	192	907	182 183	184 245
Nyemission	3	-	1 228	-	1 231
Utfärdade teckningsoptioner	-	-	-	2 476	2 476
Årets resultat	-	-	-	11 310	11 310
Utgående balans 2021-12-31	966	192	2 135	195 969	199 261
Nyemission	260	-	152 884	-	153 144
Utfärdade teckningsoptioner	-	-	-	2 175	2 175
Årets resultat	-	-	-	15 562	15 562
Utgående balans 2022-12-31	1 226	192	155 019	213 706	370 142

J

2023050218265

Moderföretagets kassaflödesanalys

	2022-01-01 -2022-12-31	2021-01-01 -2021-12-31
Den löpande verksamheten		
Resultat efter finansiella poster	-5 096	13 670
Ej kassaflödespåverkande poster		
Avskrivningar och nedskrivningar	18 440	1 525
Förändring av avsättningar	5 359	62
Övriga ej kassaflödespåverkande poster	11 548	-9 100
Betald inkomstskatt	-1 967	-3 636
Kassaflöde från den löpande verksamheten före förändringar av rörelsekapital	28 284	2 520
<i>Förändringar i rörelsekapital</i>		
Förändring av varulager	-8 500	-34 675
Förändring av fordringar	1 337	8 944
Förändring kortfristiga skulder	-5 622	6 307
Kassaflöde från den löpande verksamheten	15 499	-16 903
<i>Investeringsverksamheten</i>		
Förvärv av andelar i koncernföretag	-277 757	-2 169
Förvärv av materiella anläggningstillgångar	-2 486	-3 210
Förvärv av immateriella anläggningstillgångar	-1 471	-
Förändring i fordringar dotterföretag	6 339	4 682
Kassaflöde från investeringsverksamheten	-275 375	-697
<i>Finansieringsverksamheten</i>		
Upptagna lån	160 334	-
Amortering av skuld	-51 236	-18 723
Förändring checkräkningskredit	1 371	28 080
Nyemission, utgivande av teckningsoptioner	155 319	3 706
Kassaflöde från finansieringsverksamheten	265 788	13 064
Årets kassaflöde	5 912	-4 536
Likvida medel vid årets början	12 281	16 817
Likvida medel vid årets slut	18 193	12 281

2023050218266

8

Noter

Not 1 Redovisnings- och värderingsprinciper

Allmänna redovisningsprinciper

Årsredovisningen har upprättats enligt årsredovisningslagen (1995:1554) och BFAR 2012:1 Årsredovisning och koncernredovisning (K3).

Koncernredovisning

Aktiebolaget Regin upprättar koncernredovisning. Företag där AB Regin innehar majoriteten av rösterna på bolagsstämman och företag där bolaget genom avtal har ett bestämmande inflytande klassificeras som dotterföretag och konsolideras i koncernredovisningen. Uppgifter om koncernföretag finns i noten om finansiella anläggningstillgångar. Dotterföretagen inkluderas i koncernredovisningen från och med den dag då det bestämmande inflytandet överförs till koncernen. De exkluderas ur koncernredovisningen från och med den dag då det bestämmande inflytandet upphör.

Koncernens bokslut är upprättat enligt förvärvsmetoden. Förvärvstidpunkten är den tidpunkt då det bestämmande inflytandet erhålls. Identifierbara tillgångar och skulder värderas inledningsvis till verkliga värden vid förvärvstidpunkten. Minoritetens andel av de förvärvade nettotillgångarna värderas till verkligt värde. Goodwill utgörs av mellanskillnaden mellan de förvärvade identifierbara nettotillgångarna vid förvärvstillfället och anskaffningsvärdet inklusive värdet av minoritetsintresset, och värderas initialt till anskaffningsvärdet.

Intresseföretag är alla de företag där koncernen har ett betydande men inte bestämmande inflytande, vilket i regel gäller för aktieinnehav som omfattar mellan 20 % och 50 % av rösterna. Innehav i intresseföretag redovisas enligt kapitalandelsmetoden. Vid tillämpning av kapitalandelsmetoden värderas investeringen inledningsvis till anskaffningsvärde och det redovisade värdet ökas eller minskas därefter för att beakta koncernens andel av intresseföretagets vinst eller förlust efter förvärvstidpunkten. Koncernens redovisade värde på innehav i intresseföretag inkluderar goodwill som identifieras vid förvärvet.

Mellanhavanden mellan koncernföretag elimineras i sin helhet.

Dotterföretag i andra länder upprättar sin årsredovisning i utländsk valuta. Vid konsolideringen omräknas posterna i dessa företags balans- och resultaträkningar till balansdagkurs respektive avistakurs för den dag respektive affärshändelse ägde rum. De valutakursdifferenser som uppkommer redovisas i ackumulerade valutakursdifferenser i koncernens eget kapital.

Utländska valutor

Poster i utländsk valuta redovisas till balansdagens kurs. Transaktioner i utländsk valuta omräknas enligt transaktionsdagens kurs.

Rapportering för verksamhetsgrenar och geografiska marknader

Bolagets huvudverksamhet utgörs av produktion och försäljning av egenutvecklade produkter. På vissa geografiska marknader erbjuds också olika typer av tjänster kopplade till bolagets varuförsäljning. Tjänsterna omfattar allt från programmering och konfiguration av system till fysiska montage hos slutkund. Ofta levereras varor och tjänster tillsammans.

Verksamheterna följs primärt upp per geografisk marknad vilka framgår av not 2 nedan.

Intäkter

Varor

Försäljning av varor redovisas när väsentliga risker och fördelar övergår från säljare till köpare i enlighet med försäljningsvillkoren.

Försäljningen redovisas efter avdrag för moms och rabatter. Licensintäkter för utvecklad mjukvara fördelas över den nyttjandetid kunden erhåller sådan rätt.

Tjänster

För tjänsteuppdrag redovisas inkomsten som är hänförlig till ett utfört tjänsteuppdrag som intäkt i takt med att arbete utförs och material levereras eller förbrukas.

Intäkter över tid

För större uppdrag som uppfyller kriterierna för successiv vinstavräkning redovisas intäkter och kostnader i förhållande till uppdragets färdigställandegrad på balansdagen.

Övriga intäkter

Övriga intäkter utgörs av hyresintäkter från externa parter i bolagets lokaler samt när det uppstår olika former av realisationsvinster på anläggningstillgångar samt rörelserelaterade kursdifferenser.

Ränteintäkter redovisas i enlighet med effektivräntemetoden.

Leasingavtal

Leasingavtal som innebär att de ekonomiska riskerna och fördelarna med att äga en tillgång i allt väsentligt överförs från leasegivaren till ett företag i Reginkoncernen klassificeras i koncernredovisningen som finansiella leasingavtal. Finansiella leasingavtal medför att rättigheter och skyldigheter redovisas som tillgång respektive skuld i balansräkningen. Tillgången och skulden värderas till det lägsta av tillgångens verkliga värde och nuvärdet av minimileaseavgifterna. Leasingavgifterna fördelas på ränta och amortering enligt effektivräntemetoden. Variabla avgifter redovisas som kostnad i den period de uppkommer. Den leasade tillgången skrivs av linjärt över den bedömda nyttjandeperioden.

Leasingavtal där de ekonomiska fördelar och risker som är hänförliga till leasingobjektet i allt väsentligt kvarstår hos leasegivaren, klassificeras som operationell leasing. Betalningar, inklusive en första förhöjd hyra, enligt dessa avtal redovisas som kostnad linjärt över leasingperioden.

8

2023050218267

Ersättning till anställda

Kortfristiga ersättningar

Kortfristiga ersättningar i koncernen utgörs av lön, sociala avgifter, betald semester, betald sjukfrånvaro, sjukvård och bonus. Kortfristiga ersättningar redovisas som en kostnad och en skuld då det finns en legal eller informell förpliktelse att betala ut en ersättning.

Ersättningar efter avslutad anställning

I Regins svenska koncernföretag förekommer såväl avgiftsbestämda som förmånsbestämda pensionsplaner.

I avgiftsbestämda planer betalar företaget fastställda avgifter till ett annat företag och har inte någon legal eller informell förpliktelse att betala något ytterligare även om det andra företaget inte kan uppfylla sitt åtagande. Koncernens resultat belastas för kostnader i takt med att de anställdas pensionsberättigade tjänster utförts.

Vid förmånsbestämda planer står företaget i allt väsentligt riskerna för att ersättningarna kommer att kosta mer än förväntat och att avkastningen på eventuella relaterade tillgångar kommer att avvika från förväntningarna. Regin redovisar förmånsbestämda pensionsplaner i enlighet med K3:s förenklingsregler. I Sverige har koncernen bl. a. förmånsbestämda planer som innebär att pensionspremier betalas och dessa planer redovisas som avgiftsbestämda planer. För utländska förmånsbestämda pensionsplaner redovisas de som en avsättning i balansräkningen såsom åtagandena redovisas i respektive land.

Ersättningar vid uppsägning

Ersättningar vid uppsägning utgår då något företag inom koncernen beslutar att avsluta en anställning före den normala tidpunkten för anställningens upphörande eller då en anställd accepterar ett erbjudande om frivillig avgång i utbyte mot sådan ersättning. Om ersättningen inte ger företaget någon framtida ekonomisk fördel redovisas en skuld och en kostnad när företaget har en legal eller informell förpliktelse att lämna sådan ersättning. Ersättningen värderas till den bästa uppskattningen av den ersättning som skulle krävas för att reglera förpliktelsen på balansdagen.

Utvecklingsutgifter

Utgifter för utveckling av bolagets produkter kostnadsförs löpande.

Låneutgifter

Inga låneutgifter aktiveras i anläggningstillgångar.

Inkomstskatter

Aktuella skatter värderas utifrån de skattesatser och skatteregler som gäller på balansdagen. Uppskjutna skatter värderas utifrån de skattesatser och skatteregler som är beslutade före balansdagen.

Uppskjuten skatteskuld avseende temporära skillnader som hänför sig till investeringar i dotterföretag, intresseföretag och joint ventures redovisas inte i koncernredovisningen då moderföretaget i samtliga fall kan styra tidpunkten för återföring av de temporära skillnaderna och det inte bedöms sannolikt att en återföring sker inom överskådlig framtid. Uppskjuten skattefordran avseende underskottsavdrag eller andra framtida skattemässiga avdrag redovisas i den utsträckning det är sannolikt att avdraget kan avräknas mot överskott vid framtida beskattning.

Fordringar och skulder nettoredovisas endast när det finns en legal rätt till kvittning.

Aktuell skatt, liksom förändring i uppskjuten skatt, redovisas i resultaträkningen om inte skatten är hänförlig till en händelse eller transaktion som redovisas direkt i eget kapital. I sådana fall redovisas även skatteeffekten i eget kapital.

Immateriella tillgångar

Immateriella anläggningstillgångar redovisas till anskaffningsvärde minskat med ackumulerade avskrivningar och nedskrivningar.

Avskrivningar görs linjärt över den bedömda nyttjandetiden. Merparten av immateriella tillgångar avser goodwill samt andra förvävsrelaterade övervärden.

Goodwill och andra förvävsrelaterade övervärden skrivs av linjärt över den beräknade nyttjandeperioden dock max 10 år. Goodwill testas årligen för att identifiera eventuellt nedskrivningsbehov och redovisas till anskaffningsvärde minskat med ackumulerade nedskrivningar. Nedskrivningar av goodwill återförs ej.

Nyttjandeperioden för övriga immateriella tillgångar uppgår till 5-10 år.

Materiella tillgångar

Materiella anläggningstillgångar redovisas till anskaffningsvärde minskat med avskrivningar.

Materiella anläggningstillgångar skrivs av systematiskt över tillgångens bedömda nyttjandeperiod. När tillgångarnas avskrivningsbara belopp fastställs, beaktas i förekommande fall tillgångens restvärde. Koncernens mark har obegränsad nyttjandeperiod och skrivs inte av. Linjär avskrivningsmetod används för övriga typer av materiella tillgångar:

Följande avskrivningstider tillämpas:

Byggnader

20-50 år

Maskiner och andra tekniska anläggningar

7-10 år

Inventarier, verktyg och installationer

3-10 år

2023050218268

Nedskrivningar av icke-finansiella tillgångar

När det finns en indikation på att en tillgångs värde minskat, görs en prövning av nedskrivningsbehov. Har tillgången ett återvinningsvärde som är lägre än det redovisade värdet, skrivs den ner till återvinningsvärdet. Vid bedömning av nedskrivningsbehov grupperas tillgångarna på de lägsta nivåer där det finns separata identifierbara kassaflöden (kassagenererande enheter). För tillgångar, andra än goodwill, som tidigare skrivits ner görs per varje balansdag en prövning av om återföring bör göras. I resultaträkningen redovisas nedskrivningar och återföringar av nedskrivningar såsom övriga rörelsekostnader.

Finansiella instrument

Finansiella instrument redovisas i enlighet med reglerna i K3 kapitel 11, vilket innebär att värdering sker utifrån anskaffningsvärde. Finansiella instrument som redovisas i balansräkningen inkluderar, kundfordringar och övriga fordringar, leverantörsskulder och låneskulder. Instrumenten redovisas i balansräkningen när Regin blir part i instrumentets avtalsmässiga villkor. Finansiella skulder tas bort från balansräkningen när förpliktelserna har reglerats eller på annat sätt upphört.

Kundfordringar och övriga fordringar

Fordringar redovisas som omsättningstillgångar med undantag för poster med förfallodag mer än 12 månader efter balansdagen, vilka klassificeras som anläggningstillgångar. Fordringar tas upp till det belopp som förväntas bli inbetalt efter avdrag för individuellt bedömda osäkra fordringar.

Låneskulder och leverantörsskulder

Låneskulder redovisas initialt till anskaffningsvärde efter avdrag för transaktionskostnader (upplupet anskaffningsvärde). Skiljer sig det redovisade beloppet från det belopp som ska återbetalas vid förfallotidpunkten periodiseras mellanskillnaden som räntekostnad över lånets löptid med hjälp av instrumentets effektivränta. Härigenom överensstämmer vid förfallotidpunkten det redovisade beloppet och det belopp som ska återbetalas. Kortfristiga leverantörsskulder redovisas till anskaffningsvärde.

Kvitning av finansiell fordran och finansiell skuld

En finansiell tillgång och en finansiell skuld kvittas och redovisas med ett nettobelopp i balansräkningen endast då legal kvittningsrätt föreligger samt då en reglering med ett nettobelopp avses ske eller då en samtida avyttring av tillgången och reglering av skulden avses ske.

Varulager

Varulagret värderas till det lägsta av anskaffningsvärdet och nettoförsäljningsvärdet. Anskaffningsvärdet fastställs med användning av först in, först ut-metoden (FIFU). För komponenter ingår alla utgifter som är direkt hänförliga till anskaffningen av varorna i anskaffningsvärdet. För varor under tillverkning och färdiga varor inkluderar anskaffningsvärdet komponenter och hemtagningskostnader, direkt lön och andra direkta kostnader. Varulager av färdiga produkter skrivs ned om de inte bedöms säljbara genom nya utgåvor med bättre funktionalitet.

Avsättningar

Företaget gör en avsättning när det finns en legal eller informell förpliktelse och en tillförlitlig uppskattning av beloppet kan göras. Vid försäljning lämnar företaget varierande längd produktgaranti. Avsättningar för dessa åtaganden görs baserat på historisk information om uppkomna kostnader för att reglera krav enligt garantivillkoren.

Uppskattningar och bedömningar

Inkurans i varulager

Koncernen har ett omfattande produktutbud med långa livscykler. Produkterna i varulagret rör sig i olika takt och att fastställa nedskrivningsbehovet är en väsentlig bedömningsfråga.

Värdering av underskottsavdrag

Uppskjuten skattefordran redovisas endast för underskottsavdrag för vilka det är sannolikt att de kan nyttjas mot framtida skattepliktiga överskott. Koncernen undersöker varje år ifall det är tillämpligt att aktivera nya uppskjutna skattefordringar avseende årets eller tidigare års skattemässiga underskottsavdrag.

Nedskrivningar – immateriella anläggningstillgångar och andelar i koncernföretag

Företaget undersöker varje år om något nedskrivningsbehov föreligger för immateriella tillgångar med obestämbar nyttjandeperiod samt för andelar i dotterföretag. Om indikation på nedskrivningsbehov bedöms finnas beräknas återvinningsvärdet baserat på nyttjandevärdet.

Vid beräkning av nyttjandevärdet gör företagsledningen antaganden avseende tillväxt, vinstmarginal, investeringsbehov och diskonteringsränta. Principen för antagandena är oförändrade mot föregående år.

Intäcker över tid

För större uppdrag som uppfyller kriterierna för successiv vinstavräkning redovisas intäkter och kostnader i förhållande till uppdragets färdigställandegrad på balansdagen.

Kassaflödesanalys

Kassaflödesanalysen upprättas enligt indirekt metod. Det redovisade kassaflödet omfattar endast transaktioner som medfört in- eller utbetalningar. Som likvida medel klassificerar företaget, förutom kassamedel, disponibla tillgodohavanden hos banker. För att göra en komplett bedömning av bolagets tillgängliga likvida medel behöver också bolagets checkkredit inkluderas vilken redovisas i not 24.

Moderföretagets redovisnings- och värderingsprinciper

Samma redovisnings- och värderingsprinciper tillämpas i moderföretaget som i koncernen, förutom i de fall som anges nedan.

Leasing

Samtliga leasingavtal där företaget är leasetagare redovisas som operationell leasing (hyresavtal), oavsett om avtalen är finansiella eller operationella. Leasingavgiften redovisas som en kostnad linjärt över leasingperioden.

Företagets uthyrning av kontorslokaler klassificeras som operationell leasing. Leasingintäkterna redovisas linjärt under leasingperioden.

Bokslutsdispositioner

Förändringar av obeskattade reserver redovisas som bokslutsdispositioner i resultaträkningen.

Koncernbidrag redovisas som bokslutsdispositioner.

Aktier och andelar i dotterföretag

Aktier och andelar i dotterföretag redovisas till anskaffningsvärde efter avdrag för eventuella nedskrivningar. I anskaffningsvärdet ingår köpeskillingen som erlagts för aktierna samt förvärvskostnader. Eventuella kapitaltillskott läggs till anskaffningsvärdet när de lämnas. Utdelning från dotterföretag redovisas som intäkt.

Eget kapital

Eget kapital delas in i bundet och fritt kapital, i enlighet med årsredovisningslagens indelning.

Obeskattade reserver

Obeskattade reserver redovisas med bruttobelopp i balansräkningen, inklusive den uppskjutna skatteskuld som är hänförlig till reserverna.

Nyckeltalsdefinitioner

Rörelsemarginal

Rörelseresultat i procent av nettoomsättningen.

Justerat eget kapital

Eget kapital med tillägg för obeskattade reserver som reducerats med uppskjuten skatt.

Avkastning på eget kapital

Resultat efter finansiella poster i procent av justerat eget kapital.

Soliditet

Justerat eget kapital i procent av balansomslutning.

Not 2 Nettoomsättningens fördelning

Nettoomsättningen fördelar sig på geografiska marknader enligt följande:

	Koncernen		Moderföretaget	
	2022	2021	2022	2021
Sverige	178 185	161 964	240 743	220 364
Norden och Skandinavien exkl. Sverige	45 668	35 788	11 127	9 255
Europa exkl. Norden och Skandinavien	395 578	235 283	72 919	58 909
Övriga marknader	146 609	128 558	21 009	14 454
	766 040	561 592	345 798	302 981

Not 3 Arvode till revisorer

	Koncernen		Moderföretaget	
	2022	2021	2022	2021
<i>PricewaterhouseCoopers AB</i>				
Revisionsuppdraget	1 249	1 099	836	532
Revisionsverksamhet utöver revisionsuppdraget	24	25	24	18
Skatterådgivning	26	369	26	369
Övriga tjänster	57	97	45	97
	1 356	1 591	931	1 016
<i>Andra revisionsbolag</i>				
Revisionsuppdraget	758	264	-	-
Övriga tjänster	85	81	-	-
	843	345	-	-

2023050218270

Not 4 Operationella leasingavtal

I koncernens redovisning utgörs den operationella leasingen i allt väsentligt av hyrda fastigheter/lokaler. Två av de största lokalerna i koncernen, bolagets huvudkontor i Källered och centrallagret i Osby, ägs av bolaget. Vidare hyrs lokalerna i Rheine i Tyskland. Storleken på de framtida leasingavgifterna baseras på prisutvecklingen på olika marknader. Några variabla avgifter förekommer ej.

För moderföretaget inkluderar uppgifterna i denna not även i viss mån finansiella leasingavtal, vilka redovisas som operationella. Förutom hyra av lokaler, avser avtalen leasing av mindre maskiner för tillverkning, inventarier och bilar för transportändamål.

	Koncernen		Moderföretaget	
	2022	2021	2022	2021
Kostnadsförda leasingavgifter avseende operationella leasingavtal	23 196	15 215	5 533	4 214
Framtida minimileaseavgifter avseende ej uppsägningsbara operationella leasingavtal:				
Ska betalas inom 1 år	24 775	12 521	4 462	3 531
Ska betalas inom 2-5 år	31 519	34 015	9 657	12 441
Ska betalas senare än 5 år	3 854	4 231	-	-

Moderföretaget och koncernens väsentliga leasingavtal vilka redovisas som operationella leasingavtal avser hyra av byggnader och lokaler och till viss del personbilar (ej moderföretaget).

Not 5 Personal m.m.

Medelantalet anställda

	2022			2021		
	Kvinnor	Män	Totalt	Kvinnor	Män	Totalt
Moderföretaget						
Sverige	20	55	75	21	63	84
Dotterföretag						
Sverige	6	24	30	7	29	36
Italien	24	26	50	24	23	47
Frankrike	1	24	25	2	22	24
Tyskland	25	76	101	4	9	13
Singapore	2	3	5	1	5	6
Hong Kong	1	2	3	1	3	4
Nederländerna	5	26	31	6	27	33
Danmark	1	3	4	1	3	4
Finland	-	4	4	-	6	6
Storbritannien	4	23	27	3	23	26
Taiwan	14	7	21	13	9	22
Turkiet	5	37	42	-	-	-
Totalt i dotterföretag	88	255	343	62	159	221
Koncernen totalt	108	310	418	83	222	305

Löner, ersättningar och sociala kostnader

	2022		2021	
	Löner och andra ersättningar	Sociala kostnader (varav pensionskostnader)	Löner och andra ersättningar	Sociala kostnader (varav pensionskostnader)
Moderföretaget	47 122	21 352	43 157	18 470
Dotterföretag	156 292	38 836	95 380	25 764
Koncernen totalt	203 414	60 188	138 537	44 234
Styrelse och VD	24 407	5 816	19 598	5 836
Övriga anställda	179 007	54 372	118 939	38 398
Koncernen totalt	203 414	60 188	138 537	44 234

VD har enligt anställningsavtal 6 månaders uppsägning och 6 månaders avgångsvederlag vid uppsägning från bolagets sida.

Styrelseledamöter och ledande befattningshavare

	2022			2021		
	Antal på balansdagen			Antal på balansdagen		
	Kvinnor	Män	Totalt	Kvinnor	Män	Totalt
Koncern						
Styrelseledamöter	0	15	15	0	8	8
Verkställande direktörer och andra ledande befattningshavare	1	13	14	1	13	14
Moderföretaget						
Styrelseledamöter	0	7	7	0	6	6
Verkställande direktörer och andra ledande befattningshavare	0	1	1	0	1	1

Not 6 Resultat från andelar i koncernföretag

	Moderföretaget	
	2022	2021
Erhållna utdelningar	8 911	10 459
Nedskrivningar	-10 706	-6 048
	-1 795	4 411

Not 7 Resultat från andelar i intresseföretag

	Koncernen		Moderföretaget	
	2022	2021	2022	2021
Årets resultatandel	5 192	2 444	-	-
Omvärderingseffekt av andelar där bestämmande inflytande erhållits	4 337	-	-	-
	9 529	2 444	-	-

Not 8 Övriga ränteintäkter och liknande resultatposter

	Koncernen		Moderföretaget	
	2022	2021	2022	2021
Ränteintäkter från koncernföretag	-	-	684	990
Övriga ränteintäkter	17	18	-	9
Kursdifferenser	4 327	116	3 844	-
	4 344	134	4 528	999

Not 9 Räntekostnader och liknande resultatposter

	Koncernen		Moderföretaget	
	2022	2021	2022	2021
Räntekostnader till koncernföretag	-	-	-	32
Övriga räntekostnader	6 523	1 876	6 132	1 442
Övriga finansiella kostnader	123	-	32	-
Kursdifferenser	12 368	434	11 994	159
	19 014	2 311	18 158	1 633

g

2023050218272

Not 10 Bokslutsdispositioner

	Moderföretaget	
	2022	2021
Koncernbidrag	19 239	-291
Aterföring från periodiseringsfond	9 790	8 080
Avsättning till periodiseringsfond	-6 500	-6 200
Skillnad mellan bokförd avskrivning och avskrivning enligt plan	465	-
	22 994	1 589

Not 11 Skatt på årets resultat

	Koncernen		Moderföretaget	
	2022	2021	2022	2021
Aktuell skatt	-11 856	-9 463	-2 570	-3 949
Uppskjuten skatt	3 649	282	234	-
Redovisad skatt	-8 207	-9 180	-2 336	-3 949

Avstämning av redovisad aktuell skatt

Redovisat resultat före skatt	21 389	21 806	17 898	15 259
Skatt på redovisat resultat enligt gällande skattesats 20,6%:	-4 406	-4 492	-3 687	-3 143
Skatteeffekt av:				
Övriga ej avdragsgilla kostnader*	-5 162	-738	-4 767	-1 325
Skatteeffekt vid underskott där skattefordran ej har redovisats	-3 296	-1 054	-	-
Ej skattepliktiga intäkter	1 964	-881	4 616	78
Skatt hänförlig till tidigare år	1 439	-322	1 549	490
Effekt av andra utländska skattesatser	1 301	-1 646	-	-
Schablonränta på periodiseringsfond	-47	-48	-47	-48
Redovisad aktuell skatt	-8 207	-9 180	-2 336	-3 949

* Huvudsakligen hänförlig till avskrivningar av koncernmässig goodwill

Not 12 Immateriella anläggningstillgångar

	Koncernen		Moderföretaget	
	2022-12-31	2021-12-31	2022-12-31	2021-12-31
<i>Patent, varumärken samt liknande rättigheter</i>				
Ingående anskaffningsvärden	74 671	78 700	2 326	2 326
Årets anskaffningar	1 563	247	1 471	-
Anskaffningar genom förvärv	26 060	-	-	-
Försäljningar/utrangeringar	-3 485	-	-	-
Omklassificeringar	-4 559	5 609	-	-
Årets avyttringar	-	-11 250	-	-
Valutajustering	7 406	1 365	-	-
Utgående ackumulerade anskaffningsvärden	101 656	74 671	3 797	2 326
Ingående avskrivningar	-59 847	-52 230	-459	-
Årets avskrivningar	-4 989	-6 493	-536	-459
Omklassificeringar	1 395	-2 712	-	-
Årets avyttringar	-	2 672	-	-
Valutajustering	-5 387	-1 084	-	-
Utgående ackumulerade avskrivningar	-68 828	-59 847	-995	-459
Ingående nedskrivningar	-3 352	-8 903	-	-
Försäljningar/utrangeringar	3 352	-	-	-
Aterförda nedskrivningar	-	8 903	-	-
Årets nedskrivningar	-	-3 352	-	-
Utgående ackumulerade nedskrivningar	-	-3 352	-	-
Utgående redovisat värde	32 828	11 472	2 802	1 867

Not 13 Materiella anläggningstillgångar

	Koncernen		Moderföretaget	
	2022-12-31	2021-12-31	2022-12-31	2021-12-31
<i>Byggnader och mark</i>				
Ingående anskaffningsvärden	35 800	36 490	15 167	15 167
Årets anskaffningar	855	88	614	-
Omklassificeringar	1 276	-818	-	-
Försäljningar/utrangeringar	-611	-116	-	-
Valutakursjustering	665	155	-	-
Utgående ackumulerade anskaffningsvärden	37 985	35 800	15 781	15 167
Ingående avskrivningar	-12 095	-11 239	-6 076	-5 622
Försäljningar/utrangeringar	562	44	-	-
Omklassificeringar	-480	493	-	-
Årets avskrivningar	-1 288	-1 338	-460	-454
Valutakursjustering	-233	-55	-	-
Utgående ackumulerade avskrivningar	-13 534	-12 095	-6 536	-6 076
Utgående redovisat värde	24 451	23 705	9 245	9 091

I koncernen ingår en fastighet vilken till största delen hyrs ut till moderföretaget på ett långsiktigt hyreskontrakt. I mindre omfattning finns externa hyresgäster att fylla ut outnyttjade ytor. Fastigheten klassas inte som förvaltningsfastighet.

	Koncernen		Moderföretaget	
	2022-12-31	2021-12-31	2022-12-31	2021-12-31
<i>Maskiner och inventarier</i>				
Ingående anskaffningsvärden	72 680	67 675	20 479	17 269
Årets anskaffningar	6 894	5 898	1 872	3 210
Försäljningar/utrangeringar	-2 617	-2 445	-	-
Omklassificeringar	3 283	-308	-	-
Anskaffningar genom förvärv	4 629	-	-	-
Valutakursjustering	3 545	1 860	-	-
Utgående ackumulerade anskaffningsvärden	88 414	72 680	22 351	20 479
Ingående avskrivningar	-53 252	-47 375	-15 020	-14 408
Försäljningar/utrangeringar	2 082	64	-	-
Omklassificeringar	-915	459	-	-
Årets avskrivningar	-7 320	-5 044	-1 157	-612
Anskaffningar genom förvärv	-	-	-	-
Valutakursjustering	-2 024	-1 357	-	-
Utgående ackumulerade avskrivningar	-61 429	-53 252	-16 177	-15 020
Ingående nedskrivningar	-	-	-97	-97
Utgående ackumulerade nedskrivningar	-	-	-97	-97
Utgående redovisat värde	26 985	19 428	6 078	5 362

I posten Maskiner och inventarier ingår personbilar under finansiella leasingavtal med 5 190 tkr (5 133 tkr). De leasas på tre år. 6 848 (6 726) tkr av ingående anskaffningsvärden utgörs av finansiell leasing och 1 658 (1 549) tkr av avskrivningarna utgörs av avskrivningar på finansiell leasing.

98

2023050218275

Not 14 Andelar i koncernföretag

	Moderföretaget	
	2022-12-31	2021-12-31
Ingående anskaffningsvärden	198 185	192 115
Årets anskaffningar	278 956	2 169
Lämnade aktieägartillskott	18 618	8 859
Försäljningar/utrangeringar	-	-4 958
Utgående ackumulerade anskaffningsvärden	495 759	198 185
Ingående nedskrivningar	-37 739	-41 847
Aterförda nedskrivningar	-	4 958
Årets nedskrivningar	-24 199	-850
Utgående ackumulerade nedskrivningar	-61 938	-37 739
Utgående redovisat värde	433 820	160 445

	Kapital- andel	Rösträtts- andel	Antal andelar	Bokfört värde 2022-12-31	Bokfört värde 2021-12-31
Moderföretaget					
Regin Controls Deutschland GmbH	100%	100%	4	7 119	7 119
DEOS AG	100%	100%	400 000	267 160	-
DEOS Controls AP Ltd	100%	100%	200 000	-	-
DEOS Control Systems Nederland B.V.	55%	55%	9 900	-	-
Regin Controls Asia Pacific Pte Ltd	100%	100%	292 500	0	1 881
Regin France, SARL	100%	100%	1 000	13 487	13 487
Regin Controls Hong Kong Ltd	100%	100%	1 000	1	1
AB Industrietechnik SRL	100%	100%	1 000	32 095	32 095
Regin Controls Danmark ApS	100%	100%	64 000	14 512	14 512
Radiatom i Osby Fastighets AB	100%	100%	500	1 950	1 650
Regin Controls Finland OY	100%	100%	1 200	0	0
Regin Controls Sverige AB	100%	100%	500	50	50
Regin Controls Taiwan Ltd.	90%	90%	900 000	12 350	12 350
C&W Holding B.V	100%	100%	18 000	33 262	33 262
Regin Controls Benelux BV	100%	100%	18 000	-	-
Regeltechnik 2000 BV	100%	100%	1 820	-	-
DKPS Regeltechnik BV	100%	100%	184 575	30 074	30 074
Sud Bretagne Régulation	100%	100%	100	3 998	3 998
Regin Controls Otomasyon Sanayi ve Ticaret A.S	80%	80%	16	11 796	-
MCA Systems Ltd	52%	52%	10 400	5 966	9 966
				433 820	160 445

	Org.nr.	Säte
Regin Controls Deutschland GmbH	HRB 85322 B	Berlin, DE
DEOS AG	HRB 7831	Rheine, DE
DEOS Controls AP Ltd	2089977	Hongkong
DEOS Control Systems Nederland B.V.	54919061	Denekamp, NL
Regin Controls Asia Pacific Pte Ltd	17031970000N	Singapore
Regin France, SARL	5219556300016	Paris, FR
Regin Controls Hong Kong Ltd	35836204	Hongkong
AB Industrietechnik SRL	2748420216	Bressanone, IT
Regin Controls Danmark ApS	CVR 34 05 76 99	Aarhus, DK
Radiatom i Osby Fastighets AB	556991-9409	Hässleholm, SE
Regin Controls Finland OY	2547637-1	Jyväskylä, FI
Regin Controls Sverige AB	559268-0614	Mölnådal, SE
Regin Controls Taiwan Ltd.	TW-27594477	Taoyuan, TW
C&W Holding B.V	11060330	Waardenburg, NL
Regin Controls Benelux BV	11060329	Waardenburg, NL
Regeltechnik 2000 BV	17127882	Waardenburg, NL
DKPS Regeltechnik BV	28103411	Alpen aan den Rijn
Sud Bretagne Régulation	422840850	Kervignac, FR
Regin Controls Otomasyon Sanayi ve Ticaret A.S	128768-5	Istanbul, TR
MCA Systems Ltd	NI072977	Bangor, UK

Årets förvärv och försäljningar av dotterföretag.

Under året har koncernen förvärvat det tyska bolaget DEOS AG med dotterföretag, samt resterande 20% av Regin Controls Finland OY. Koncernen har även anskaffat ytterligare 40% av andelarna i Regin Controls Otomasyon Sanayi ve Ticaret A.Ş, vilket redovisats som ett stegvist förvärv enligt K3 19.23 då bestämmande inflytande uppnått. Värdering av minoritetens andel av de förvärvade nettotillgångarna har baserats på anskaffningsvärdet av den senaste transaktionen.

Koncernen har även stutfört likvidationen av Regin Controls UK and Ireland Ltd under året.

Not 15 Andelar i intresseföretag

	Koncernen		Moderföretaget	
	2022-12-31	2021-12-31	2022-12-31	2021-12-31
Ingående anskaffningsvärden	6 785	7 131	1 953	1 953
Anskaffningar genom förvärv	697	0	-	-
Omräkningsdifferens	-456	-2 790	-	-
Avyttring	-5 376	-	-1 200	-
Årets resultatandel	5 192	2 444	-	-
Utgående ackumulerade anskaffningsvärden	6 842	6 785	753	1 953

Innehav av andelar i intresseföretag utgörs av följande:

Koncernen	Org.nr.	Säte	Kapitalandel
RS Software i Varberg AB	556747-2435	Varberg, Sverige	50%
Regin Controls Ibérica S.A	A85764769	Bilbao, Spanien	33%
DEOS Controls Americas Inc.	BC1040135	Burnaby, Kanada	33%

Moderföretaget	Antal andelar	Kapitalandel	Rösträttandel	Bokfört värde	Bokfört värde
				2022-12-31	2021-12-31
RS Software i Varberg AB	50	50%	50%	50	50
Regin Controls Ibérica S.A	390	33%	33%	703	703
Regin Controls Otomasyon Sanayi Ve Ticaret A.S.*	-	-	-	-	1 199
				753	1 953

*Ytterligare andelar anskaffades under 2022 varpå bolaget utgör koncernföretag sedan dess

Not 16 Fordringar hos koncernföretag

	Moderföretaget	
	2022-12-31	2021-12-31
Ingående anskaffningsvärden	42 828	60 126
Tillkommande fordringar	21 128	22
Betalat	-4 501	-4 663
Nedskrivningar	-	-6 011
Omföringar	-1 128	-4 366
Omräkningsdifferenser	2 777	-2 280
Utgående värde	61 104	42 828

Noten avser finansiella fordringar

Not 17 Förutbetalda kostnader och upplupna intäkter

	Koncernen		Moderföretaget	
	2022-12-31	2021-12-31	2022-12-31	2021-12-31
Upplupna intäkter	6 475	301	-	-
Förutbetalda hyreskostnader	1 889	1 229	1 048	731
Förutbetalda leasingavgifter	274	67	173	67
Förutbetalda försäkringspremier	1 218	762	469	63
Övriga förutbetalda kostnader	6 277	4 737	1 859	2 747
	16 133	7 095	3 549	3 608

g

Not 18 Aktiekapital

	Moderföretaget	
	2022-12-31	2021-12-31
Antal aktier	12 165	9 586
Kvotvärde (Kr)	100,76	100,76

Not 19 Obeskattade reserver

	Moderföretaget	
	2022-12-31	2021-12-31
Periodiseringsfond	44 360	47 650
Överavskrivningar	-	465
	<u>44 360</u>	<u>48 115</u>

Not 20 Uppskjutna skatter

Uppskjutna skattefordringar utgörs av skattemässiga underskott. I enlighet med koncernens redovisningsprinciper redovisas enbart uppskjutna skattefordringar i den utsträckning som dessa bedöms kunna realiseras inom en överskådlig framtid. Uppskjuten skatteskuld utgörs till största del av uppskjuten skatt på periodiseringsfonder och även i liten utsträckning överavskrivningar.

	Koncernen		Moderföretaget	
	2022-12-31	2021-12-31	2022-12-31	2021-12-31
<i>Uppskjutna skattefordringar</i>				
Ingående saldo	12 763	11 807	-	-
Tillkommande skattefordringar	988	1 393	234	-
Återförda skattefordringar	-2 140	-642	-	-
Valutakursdifferens	928	205	-	-
	<u>12 539</u>	<u>12 763</u>	<u>234</u>	<u>-</u>

	Koncernen		Moderföretaget	
	2022-12-31	2021-12-31	2022-12-31	2021-12-31
<i>Uppskjuten skatteskuld</i>				
Belopp vid årets ingång	10 777	10 331	-	-
Årets avsättningar	50 375	478	-	-
Årets återföring	-5 258	-32	-	-
	<u>55 894</u>	<u>10 777</u>	<u>-</u>	<u>-</u>

	Koncernen		Moderföretaget	
	2022-12-31	2021-12-31	2022-12-31	2021-12-31
<i>Uppskjuten skattefordran hänför sig till följande temporära skillnader samt underskottsavdrag:</i>				
Anläggningstillgångar	16	-	-	-
Omsättningstillgångar	1 437	1 134	-	-
Avsättningar	234	-	234	-
Underskottsavdrag	10 852	11 629	-	-
	<u>12 539</u>	<u>12 763</u>	<u>234</u>	<u>-</u>

	Koncernen		Moderföretaget	
	2022-12-31	2021-12-31	2022-12-31	2021-12-31
<i>Uppskjuten skatteskuld hänför sig till följande temporära skillnader:</i>				
Anläggningstillgångar	44 146	-	-	-
Omsättningstillgångar	1 353	-	-	-
Obeskattade reserver	10 395	10 777	-	-
	<u>55 894</u>	<u>10 777</u>	<u>-</u>	<u>-</u>

Not 21 Övriga avsättningar

	Koncernen		Moderföretaget	
	2022-12-31	2021-12-31	2022-12-31	2021-12-31
<i>Övriga avsättningar</i>				
Belopp vid årets ingång	9 946	9 839	911	849
Förvärv	2 496	-	-	-
Nya avsättningar	6 395	393	5 733	62
Omföring till andra balansposter	-	-106	-	-
Återfört outnyttjat belopp	-375	-180	-375	-
Omräkningsdifferens	794	-	-	-
	<u>19 256</u>	<u>9 946</u>	<u>6 269</u>	<u>911</u>

Specifikation Övriga avsättningar

	Koncernen		Moderföretaget	
	2022-12-31	2021-12-31	2022-12-31	2021-12-31
Produktgarantier	7 973	1 224	5 135	911
Avsättning pensioner	11 283	8 722	1 134	-
	<u>19 256</u>	<u>9 946</u>	<u>6 269</u>	<u>911</u>

8

Not 22 Långfristiga skulder

	Koncernen		Moderföretaget	
	2022-12-31	2021-12-31	2022-12-31	2021-12-31
Förfaller mellan 1 och 5 år efter balansdagen				
Skulder till kreditinstitut	107 617	9 095	102 380	3 838
Revers avseende bolagsförvärv	-	8 598	-	8 598
Efterställda lån från aktieägare	1 500	2 250	1 500	2 250
Övriga skulder	2 969	7 265	-	7 165
	112 086	27 207	103 880	21 850
Förfaller senare än 5 år efter balansdagen				
Skulder till kreditinstitut	22 521	11 866	20 245	9 338
Övriga skulder	-	579	-	-
	22 521	12 445	20 245	9 338
Totala långfristiga skulder	134 607	39 652	124 125	31 189

Not 23 Skulder som avser flera poster

	Koncernen 2022-12-31			Moderföretaget 2022-12-31		
	Kortfristig del	Långfristig del	Summa	Kortfristig del	Långfristig del	Summa
Skulder till kreditinstitut	45 476	130 138	175 614	43 400	122 625	166 025
Efterställda lån från aktieägare	3 000	1 500	4 500	3 000	1 500	4 500
Övriga skulder	1 772	2 969	4 741	-	-	-
	50 248	134 607	184 855	46 400	124 125	170 525
	Koncernen 2021-12-31			Moderföretaget 2021-12-31		
	Kortfristig del	Långfristig del	Summa	Kortfristig del	Långfristig del	Summa
Skulder till kreditinstitut	4 822	20 960	25 782	3 232	13 176	16 409
Revers avseende bolagsförvärv	4 299	8 598	12 897	4 299	8 598	12 896
Efterställda lån från aktieägare	3 000	2 250	5 250	3 000	2 250	5 250
Övriga skulder	7 194	7 844	15 038	7 112	7 165	14 277
	19 315	39 652	58 967	17 643	31 189	48 832
			2022-12-31	2021-12-31	2022-12-31	2021-12-31

Not 24 Checkräkningskredit

	Koncernen		Moderföretaget	
	2022-12-31	2021-12-31	2022-12-31	2021-12-31
Beviljad kredit	77 821	40 000	77 821	40 000
Utnyttjad kredit	-39 077	-37 706	-39 077	-37 706

Not 25 Upplupna kostnader och förutbetalda intäkter

	Koncernen		Moderföretaget	
	2022-12-31	2021-12-31	2022-12-31	2021-12-31
Upplupna löner	8 779	1 082	1 145	0
Upplupna semesterlöner	10 805	9 765	5 328	5 790
Upplupna sociala avgifter	8 073	8 214	3 542	7 407
Övriga upplupna kostnader och förutbetalda intäkter	14 120	6 835	3 535	3 398
	41 777	25 897	13 550	16 595

Not 26 Ställda säkerheter

	Koncernen		Moderföretaget	
	2022-12-31	2021-12-31	2022-12-31	2021-12-31
Säkerheter ställda för egna skulder				
Spärrade bankmedel	-	37	-	-
Företagsinteckningar	60 000	60 000	60 000	60 000
Fastighetsinteckningar	17 500	17 500	5 500	5 500
Övriga inteckningar	-	124	-	-
	<u>77 500</u>	<u>77 661</u>	<u>65 500</u>	<u>65 500</u>

Not 27 Eventualförpliktelser

	Koncernen		Moderföretaget	
	2022-12-31	2021-12-31	2022-12-31	2021-12-31
Generellt borgensåtagande för lån i dotterbolag	-	3 658	-	3 658
Garantier avseende projektfullgörande	14 098	443	-	-
	<u>14 098</u>	<u>4 101</u>	<u>-</u>	<u>3 658</u>

Not 28 Förslag till vinstdisposition

Styrelsen föreslår att till förfogande stående vinstmedel (kronor)

Balanserat resultat	353 162 430
Årets resultat	15 561 900
	<u>368 724 330</u>

Styrelsen föreslår vinstmedel disponeras så att

I ny räkning balanseras	368 724 330
-------------------------	-------------

Not 29 Transaktioner med närstående

Inköp och försäljning mellan koncernföretag

För moderföretaget avser 17 (13) procent av årets inköp och 100 (100) procent av årets försäljning egna dotterföretag.

Långfristiga skulder och erlagda räntor

Bolaget har skulder till vissa tidigare ägare avseende ej utbetalda utdelningar. Skulderna har ingen säkerhet kopplad till sig och löper med en fast ränta om 6 %.

Not 30 Jämförelsestörande poster

	Koncernen		Moderföretaget	
	2022	2021	2022	2021
Erhållna statliga stöd i samband med Coronapandemin	132	531	-	49
Nedskrivning aktier i / fordringar på dotterföretag	-	-509	-10 706	-6 018


2023050218281

Not 31 Händelser efter balansdagen

Under 2023 har Bolaget bedrivit verksamhet enligt uppsatta mål och strategier.

I februari månad förvärvades 100 % av aktierna i bolaget Allelektronik i Hultsfred AB, org.nr 559090-2119 med säte i Hultsfred.

Möndal



Fredrik Wiking
Verkställande direktör

2023-04- *04*

Olof Sand
Ordförande


2023-04-

Carl-Magnus Ruthberg

2023-04-

Peter Bolin

2023-04-



Christian Tegenmark

Leif Brattschöld

Peter Vincent

Stefan Plüth


2023-04-

2023-04- *04*

2023-04-

2023-04-

Vår revisionsberättelse har lämnats den *14/4 - 2023*
PricewaterhouseCoopers AB



Fredrik Göransson
Auktoriserad revisor

Not 31 Händelser efter balansdagen

Under 2023 har Bolaget bedrivit verksamhet enligt uppsatta mål och strategier.

I februari månad förvärvades 100 % av aktierna i bolaget Allelektronik i Hultsfred AB, org.nr 559090-2119 med säte i Hultsfred.

Möndal

Fredrik Wiking
Verkställande direktör

2023-04-


Olof Sand
Ordförande

2023-04- 03

Carl-Magnus Ruthberg

2023-04-

Peter Bolin

2023-04-

Christian Tegenmark

2023-04-

Leif Brattschöld

2023-04-

Peter Vincent

2023-04-

Stefan Plüth

2023-04-

Vår revisionsberättelse har lämnats den
PricewaterhouseCoopers AB

Fredrik Göransson
Auktoriserad revisor



Not 31 Händelser efter balansdagen

Under 2023 har Bolaget bedrivit verksamhet enligt uppsatta mål och strategier.

I februari månad förvärvades 100 % av aktierna i bolaget Allelektronik i Hultsfred AB, org.nr 559090-2119 med säte i Hultsfred.


Mölnadal

Fredrik Wiking
Verkställande direktör

2023-04-

Olof Sand
Ordförande

2023-04-



Carl-Magnus Ruthberg

2023-04-03

Peter Bolin

2023-04-

Christian Tegenmark

2023-04-

Leif Brattschöld

2023-04-

Peter Vincent

2023-04-

Stefan Plüth

2023-04-

Vår revisionsberättelse har lämnats den
PricewaterhouseCoopers AB

Fredrik Göransson
Auktoriserad revisor



Aktiebolaget RegIn
556414-5455

Not 31 Händelser efter balansdagen
Under 2023 har Bolaget bedrivit verksamhet enligt uppsatta mål och strategier.

I februari månad förvärvades 100 % av aktierna i bolaget Allelektronik i Hultsfred AB, org.nr 559090-2119 med säte i Hultsfred.

Möndal

Fredrik Wiking
Verkställande direktör


2023-04-

Olof Sänd
Ordförande

2023-04-

Carl-Magnus Ruthberg

2023-04-



Peter Bolin

2023-04-03

Christian Tegenmark

2023-04-

Leif Brattschöld

2023-04-

Peter Vincent

2023-04-

Stefan Plüth

2023-04-

Vår revisionsberättelse har lämnats den
PricewaterhouseCoopers AB

Fredrik Göransson
Auktoriserad revisor



2023050218284

Not 31 Händelser efter balansdagen

Under 2023 har Bolaget bedrivit verksamhet enligt uppsatta mål och strategier.

I februari månad förvärvades 100 % av aktierna i bolaget Allelektronik i Hultsfred AB, org.nr 559090-2119 med säte i Hultsfred.

Mölnadal

Fredrik Wiking
Verkställande direktör

2023-04-

Olof Sand
Ordförande

2023-04-

Carl-Magnus Ruthberg

2023-04-

Peter Bolin

2023-04-



Christian Tegenmark

2023-04-03

Leif Brattschöld

2023-04-

Peter Vincent

2023-04-

Stefan Plüth

2023-04-

Vår revisionsberättelse har lämnats den
PricewaterhouseCoopers AB

Fredrik Göransson
Auktoriserad revisor



2023050218285

Aktiebolaget Regin
556414-5455

Not 31 Händelser efter balansdagen

Under 2023 har Bolaget bedrivit verksamhet enligt uppsatta mål och strategier.

I februari månad förvärvades 100 % av aktierna i bolaget Allelektronik i Hultsfred AB, org.nr 559090-2119 med säte i Hultsfred.

Möndal

Fredrik Wiking
Verkställande direktör

2023-04-

Olof Sand
Ordförande

2023-04-

Carl-Magnus Ruthberg

2023-04-

Peter Bolin


2023-04-

Christian Tegenmark

2023-04-

Leif Brattschöld

2023-04-



Peter Vincent

2023-04-03

Stefan Plüth

2023-04-

Vår revisionsberättelse har lämnats den
PricewaterhouseCoopers AB

Fredrik Göransson
Auktoriserad revisor



2023050218286

Not 31 Händelser efter balansdagen

Under 2023 har Bolaget bedrivit verksamhet enligt uppsatta mål och strategier.

I februari månad förvärvades 100 % av aktierna i bolaget Allelektronik i Hultsfred AB, org.nr 559090-2119 med säte i Hultsfred.

Möndal

Fredrik Wiking
Verkställande direktör

2023-04-

Olof Sand
Ordförande

2023-04-

Carl-Magnus Ruthberg

2023-04-

Peter Bolin

2023-04-

Christian Tegenmark

2023-04-

Leif Brattschöld

2023-04-

Peter Vincent

2023-04-

Stefan Plüth

2023-04- 02

Vår revisionsberättelse har lämnats den
PricewaterhouseCoopers AB

Fredrik Göransson
Auktoriserad revisor

fg

2023050218287

Revisionsberättelse

Till bolagsstämman i Aktiebolaget Regin, org.nr 556414-5455

Rapport om årsredovisningen och koncernredovisningen

Uttalanden

Vi har utfört en revision av årsredovisningen och koncernredovisningen för Aktiebolaget Regin för år 2022.

Enligt vår uppfattning har årsredovisningen och koncernredovisningen upprättats i enlighet med årsredovisningslagen och ger en i alla väsentliga avseenden rättvisande bild av moderbolagets och koncernens finansiella ställning per den 31 december 2022 och av dessas finansiella resultat och kassaflöde för året enligt årsredovisningslagen. Förvaltningsberättelsen är förenlig med årsredovisningens och koncernredovisningens övriga delar.

Vi tillstyrker därför att bolagsstämman fastställer resultaträkningen och balansräkningen för moderbolaget och koncernen.

Grund för uttalanden

Vi har utfört revisionen enligt International Standards on Auditing (ISA) och god revisionssed i Sverige. Vårt ansvar enligt dessa standarder beskrivs närmare i avsnittet Revisorns ansvar. Vi är oberoende i förhållande till moderbolaget och koncernen enligt god revisorssed i Sverige och har i övrigt fullgjort vårt yrkesetiska ansvar enligt dessa krav.

Vi anser att de revisionsbevis vi har inhämtat är tillräckliga och ändamålsenliga som grund för våra uttalanden.

Styrelsens och verkställande direktörens ansvar

Det är styrelsen och verkställande direktören som har ansvaret för att årsredovisningen och koncernredovisningen upprättas och att de ger en rättvisande bild enligt årsredovisningslagen. Styrelsen och verkställande direktören ansvarar även för den interna kontroll som de bedömer är nödvändig för att upprätta en årsredovisning och koncernredovisning som inte innehåller några väsentliga felaktigheter, vare sig dessa beror på oegentligheter eller misstag.

Vid upprättandet av årsredovisningen och koncernredovisningen ansvarar styrelsen och verkställande direktören för bedömningen av bolagets och koncernens förmåga att fortsätta verksamheten. De upplyser, när så är tillämpligt, om förhållanden som kan påverka förmågan att fortsätta verksamheten och att använda antagandet om fortsatt drift. Antagandet om fortsatt drift tillämpas dock inte om styrelsen och verkställande direktören avser att likvidera bolaget, upphöra med verksamheten eller inte har något realistiskt alternativ till att göra något av detta.

Revisorns ansvar

Våra mål är att uppnå en rimlig grad av säkerhet om huruvida årsredovisningen och koncernredovisningen som helhet inte innehåller några väsentliga felaktigheter, vare sig dessa beror på oegentligheter eller misstag, och att lämna en revisionsberättelse som innehåller våra uttalanden. Rimlig säkerhet är en hög grad av säkerhet, men är ingen garanti för att en revision som utförs enligt ISA och god revisionssed i Sverige alltid kommer att upptäcka en väsentlig felaktighet om en sådan finns. Felaktigheter kan uppstå på grund av oegentligheter eller misstag och anses vara väsentliga om de enskilt eller tillsammans rimligen kan förväntas påverka de ekonomiska beslut som användare fattar med grund i årsredovisningen och koncernredovisningen.

En ytterligare beskrivning av vårt ansvar för revisionen av årsredovisningen och koncernredovisningen finns på Revisorsinspektionens webbplats: www.revisorsinspektionen.se/revisornsansvar. Denna beskrivning är en del av revisionsberättelsen.

Rapport om andra krav enligt lagar och andra författningar

Uttalanden

Utöver vår revision av årsredovisningen och koncernredovisningen har vi även utfört en revision av styrelsens och verkställande direktörens förvaltning för Aktiebolaget Regin för år 2022 samt av förslaget till dispositioner beträffande bolagets vinst eller förlust.



Vi tillstyrker att bolagsstämman disponerar vinsten enligt förslaget i förvaltningsberättelsen och beviljar styrelsens ledamöter och verkställande direktören ansvarsfrihet för räkenskapsåret.

Grund för uttalanden

Vi har utfört revisionen enligt god revisionssed i Sverige. Vårt ansvar enligt denna beskrivs närmare i avsnittet Revisorns ansvar. Vi är oberoende i förhållande till moderbolaget och koncernen enligt god revisionssed i Sverige och har i övrigt fullgjort vårt yrkesetiska ansvar enligt dessa krav.

Vi anser att de revisionsbevis vi har inhämtat är tillräckliga och ändamålsenliga som grund för våra uttalanden.

Styrelsens och verkställande direktörens ansvar

Det är styrelsen som har ansvaret för förslaget till dispositioner beträffande bolagets vinst eller förlust. Vid förslag till utdelning innefattar detta bland annat en bedömning av om utdelningen är försvarlig med hänsyn till de krav som bolagets och koncernens verksamhetsart, omfattning och risker ställer på storleken av moderbolagets och koncernens egna kapital, konsolideringsbehov, likviditet och ställning i övrigt.

Styrelsen ansvarar för bolagets organisation och förvaltningen av bolagets angelägenheter. Detta innefattar bland annat att fortlöpande bedöma bolagets och koncernens ekonomiska situation, och att tillse att bolagets organisation är utformad så att bokföringen, medelsförvaltningen och bolagets ekonomiska angelägenheter i övrigt kontrolleras på ett betryggande sätt. Den verkställande direktören ska sköta den löpande förvaltningen enligt styrelsens riktlinjer och anvisningar och bland annat vidta de åtgärder som är nödvändiga för att bolagets bokföring ska fullgöras i överensstämmelse med lag och för att medelsförvaltningen ska skötas på ett betryggande sätt.

Revisorns ansvar

Vårt mål beträffande revisionen av förvaltningen, och därmed vårt uttalande om ansvarsfrihet, är att inhämta revisionsbevis för att med en rimlig grad av säkerhet kunna bedöma om någon styrelseledamot eller verkställande direktören i något väsentligt avseende:

- företagit någon åtgärd eller gjort sig skyldig till någon försummelse som kan föranleda ersättningsskyldighet mot bolaget
- på något annat sätt handlat i strid med aktiebolagslagen, årsredovisningslagen eller bolagsordningen.

Vårt mål beträffande revisionen av förslaget till dispositioner av bolagets vinst eller förlust, och därmed vårt uttalande om detta, är att med rimlig grad av säkerhet bedöma om förslaget är förenligt med aktiebolagslagen.

Rimlig säkerhet är en hög grad av säkerhet, men ingen garanti för att en revision som utförs enligt god revisionssed i Sverige alltid kommer att upptäcka åtgärder eller försummelser som kan föranleda ersättningsskyldighet mot bolaget, eller att ett förslag till dispositioner av bolagets vinst eller förlust inte är förenligt med aktiebolagslagen.

En ytterligare beskrivning av vårt ansvar för revisionen av förvaltningen finns på Revisorsinspektionens webbplats: www.revisorsinspektionen.se/revisornsansvar. Denna beskrivning är en del av revisionsberättelsen.

Göteborg den 14 april 2023

PricewaterhouseCoopers AB



Fredrik Göransson
Auktoriserad revisor