

Årsredovisning
och
Koncernredovisning
för
Sturefors Egendom Aktiebolag
556192-8119

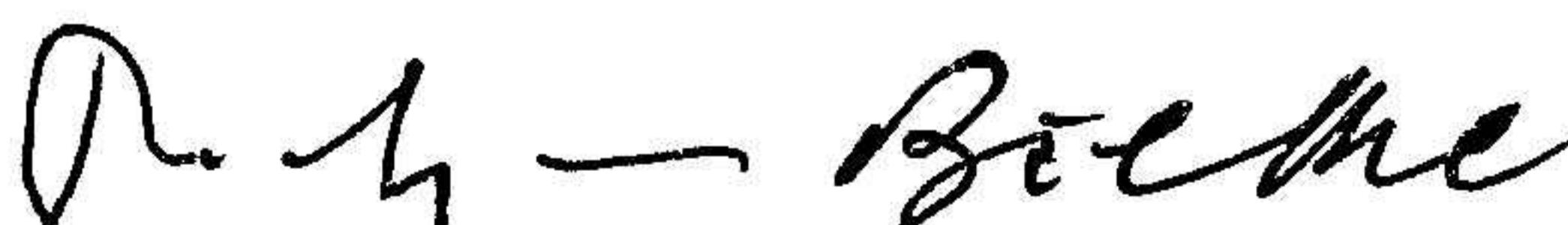
Räkenskapsåret
2024-07-01 - 2025-06-30

Fastställelseintyg

Undertecknad verkställande direktör i Sturefors Egendom Aktiebolag intygar att resultaträkningen och balansräkningen i årsredovisningen för moderbolaget samt koncernresultaträkningen och koncernbalansräkningen har fastställts på årsstämma den 28 januari 2026. Årsstämman beslutade att godkänna styrelsens förslag till resultatdisposition.

Jag intygar också att innehållet i årsredovisningen och revisionsberättelsen stämmer överens med originalen.

Sturefors den 28 januari 2026



Thure-Gabriel Bielke

2026020307771

**Årsredovisning
och
Koncernredovisning
för**

Sturefors Egendom Aktiebolag

556192-8119



Räkenskapsåret

2024-07-01 – 2025-06-30

A handwritten signature or mark, possibly a stylized 'S' or 'P', located in the bottom right corner of the page.

Styrelsen och verkställande direktören för Sturefors Egendom Aktiebolag får härmed avge årsredovisning och koncernredovisning för räkenskapsåret 2024-07-01 - 2025-06-30.

Förvaltningsberättelse

Verksamhet

Allmänt

Bolaget, som har bildats enligt reglerna om fideikommissaktiebolag och därvid övertagit i Sturefors fideikommiss ingående fastigheter, äger Sturefors gods med underlydande fastigheter i Linköping, Åtvidaberg och Kinda kommuner i Östergötlands län. Fastigheterna omfattar ca 7200 ha, varav ca 1100 ha åker, ca 600 ha bete och ca 4600 ha produktiv skogsmark. Bolagets fastigheter är utarrenderade till Sturefors Godsförvaltning AB, som där bedriver skogsbruk, köttproduktion och naturvård genom betesdrift med nötkreatur, produktion av och handel med el, uthyrning av bostäder och byggnader, utarrendering av lantbruk samt förvaltning av kulturhistoriskt värdefulla byggnader och anläggningar.

Bolaget har sitt säte i Linköpings kommun, Östergötlands län.

Aktierna i bolaget, som såsom fideikommiss innehavts av Greve Nils Bielke, vilken avled år 2010, ägs av hans son Greve Thure-Gabriel Bielke.

Dotterbolaget Sturefors Eldistribution AB bedriver nätverksamhet med stöd av koncessioner, dvs tillhandahåller elektriska starkströmsledningar för överföring av elström, inom ett distributionsområde sydost om Linköping.

Verksamhetsåret

Till- och i Bestorps by har anlagts VA-ledningar och bostäderna anslutits till kommunalt vatten och avlopp där närmast föregående år 1 072 tkr och detta år slutligen ytterligare 547 tkr investerats.

Återuppbyggnaden av den sedan tidigare nerbrunna bostaden Flånstorp har under året blivit klar och bolagets investering, efter erhållen försäkringsersättning om 5 524 tkr, utföll med 317 tkr som nu förts upp på avskrivningsplan.

I en av bolaget ägd bostad har 217 tKr (0) investerats.

Tre bostäder har försetts med nya avloppsanläggningar varvid 328 tkr investerats. Vidare har investerats i inre lösöre för totalt 75 tkr.

Sammanlagt har bolaget under året investerat 1 484 tkr (1 230) i byggnader, inventarier och markanläggningar.

Avskrivningar enligt plan har skett med 1 860 tKr (1 885).

Utsikt över nästa år

En av bolagets permanentbostäder planeras att förses med enskild avloppsrening i form av markbädd mm. Fastbränslepannan på Huvudgården skall förses med ett nytt bränsleintag. I bolagets vattenkraftstation återstår fortsatt avslutande arbeten i mindre skala. Totalt bedöms 600 tkr komma att investeras.

Flerårsöversikt, moderbolag *

| | 250630 | 240630 | 230630 | 220630 | 210630 |
|-----------------------------------|---------------|---------------|---------------|---------------|---------------|
| Arrendeintäkter tkr | 13 075 | 9 075 | 8 280 | 5 346 | 5 975 |
| Resultat efter finansiella poster | 8 131 | 8 944 | 3 649 | 1 243 | 1 965 |
| Balansomslutning tkr | 82 358 | 85 114 | 78 490 | 77 628 | 75 343 |
| Soliditet % | 41 | 38 | 32 | 28 | 28 |

* Definitioner av nyckeltal, se tilläggsupplysningar

Förslag till vinstdisposition

Styrelsen föreslår att till förfogande stående vinstmedel:

| | |
|-------------------------|-------------------|
| balanserad vinst | 15 379 031 |
| årets resultat | 4 718 548 |
| | 20 097 579 |
| disponeras så att | |
| till aktieägare utdelas | 500 000 |
| i ny räkning överföres | 19 597 579 |
| | 20 097 579 |

Företagets och koncernens resultat och ställning i övrigt framgår av efterföljande resultat- och balansräkning med tilläggsupplysningar.

| | NOT | Koncernen | | Moderbolaget | |
|--|-----|--------------------|--------------------|--------------------|--------------------|
| | | 240701 | 230701 | 240701 | 230701 |
| Resultaträkning | | -250630 | -240630 | -250630 | -240630 |
| Rörelsens intäkter | | | | | |
| Nettoomsättning | | 2 243 063 | 2 164 740 | 0 | 0 |
| Arrendeintäkter | | 13 075 000 | 9 075 000 | 13 075 000 | 9 075 000 |
| Övriga rörelseintäkter | 1 | 559 808 | 5 425 144 | 559 808 | 5 425 144 |
| | | 15 877 871 | 16 664 884 | 13 634 808 | 14 500 144 |
| Rörelsens kostnader | | | | | |
| Handelsvaror | | - 1 204 632 | - 1 089 710 | 0 | 0 |
| Övriga externa kostnader | | - 3 158 945 | - 3 129 450 | - 2 147 003 | - 2 177 599 |
| Exceptionell kostnad | 2 | - 5 264 564 | 0 | 0 | 0 |
| Personalkostnader | 3 | - 4 618 | - 9 004 | - 2 309 | - 4 502 |
| Avskrivningar av materiella anläggningstillgångar | 4 | - 2 237 472 | - 2 109 190 | - 1 860 263 | - 1 885 436 |
| | | -11 870 231 | - 6 337 354 | - 4 009 575 | - 4 067 537 |
| Rörelseresultat | | 4 007 639 | 10 327 530 | 9 625 233 | 10 432 607 |
| Resultat från finansiella investeringar | | | | | |
| Resultat från övriga värdepapper och fordringar som är anläggningstillgångar | | 148 737 | 164 092 | 148 737 | 164 092 |
| Ränteintäkter och liknande resultatposter | | 30 695 | 13 451 | 138 517 | 155 017 |
| Räntekostnader och liknande resultatposter | | - 1 783 632 | - 1 807 741 | - 1 781 840 | - 1 807 487 |
| | | -1 604 200 | - 1 630 198 | - 1 494 586 | - 1 488 378 |
| Resultat efter finansiella poster | | 2 403 439 | 8 697 332 | 8 130 647 | 8 944 229 |
| Bokslutsdispositioner | 5 | 0 | 0 | - 2 200 000 | - 6 549 564 |
| Resultat före skatt | | 2 403 439 | 8 697 332 | 5 930 647 | 2 394 665 |
| Skatt på årets resultat | | - 490 916 | - 1 790 774 | - 1 212 099 | - 486 940 |
| Årets resultat | | 1 912 523 | 6 906 558 | 4 718 548 | 1 907 725 |

| Balansräkning | NOT | Koncernen | | Moderbolaget | |
|--|-------------------|-------------------|-------------------|---------------------|-------------------|
| | | 250630 | 240630 | 250630 | 240630 |
| Tillgångar | | | | | |
| Anläggningstillgångar | | | | | |
| <u>Materiella anläggningstillgångar</u> | | | | | |
| Sturefors Egendom | 6 | 15 159 986 | 15 159 986 | 15 159 986 | 15 159 986 |
| Byggnader | 6,7,8 | 25 330 180 | 30 879 414 | 25 330 180 | 30 879 414 |
| Markanläggningar och övrig fast egendom | 6,9,10,11 | 3 528 666 | 3 606 302 | 3 528 666 | 3 606 302 |
| Maskiner och inventarier | 12,13,14,15,16,17 | 11 725 041 | 11 324 909 | 4 819 881 | 5 318 370 |
| Inre lösöre | 18 | 22 244 924 | 22 170 025 | 22 244 924 | 22 170 025 |
| | | 77 988 797 | 83 140 636 | 71 083 637 | 77 134 097 |
| <u>Finansiella anläggningstillgångar</u> | | | | | |
| Fordringar hos koncernföretag | | 0 | 0 | 3 315 000 | 3 426 875 |
| Andelar i koncernföretag | 19 | 0 | 0 | 100 000 | 100 000 |
| Ägarintressen i övriga företag | 20 | 1 367 430 | 1 367 430 | 1 367 430 | 1 367 430 |
| Andra långfristiga fordringar | | 34 710 | 36 500 | 34 710 | 36 500 |
| | | 1 402 140 | 1 403 930 | 4 817 140 | 4 930 805 |
| Summa anläggningstillgångar | | 79 390 937 | 84 544 566 | 75 900 777 | 82 064 902 |
| Omsättningstillgångar | | | | | |
| <u>Kortfristiga fordringar</u> | | | | | |
| Fordran på koncernfordringar | | 0 | 0 | 264 505 | 255 375 |
| Aktuella skattefordringar | | 510 323 | 899 748 | 510 323 | 899 748 |
| Övriga fordringar | | 4 296 898 | 274 954 | 4 260 881 | 447 |
| Förutbetalda kostnader och upplupna intäkter | | 627 769 | 627 348 | 575 928 | 555 710 |
| | | 5 434 990 | 1 802 050 | 5 611 637 | 1 711 280 |
| Kassa och bank | | 1 770 863 | 2 602 332 | 845 122 | 1 338 215 |
| Summa omsättningstillgångar | | 7 205 853 | 4 404 382 | 6 456 759 | 3 049 495 |
| Summa tillgångar | | 86 596 790 | 88 948 948 | 82 357 536 | 85 114 397 |

| | | Koncernen | | Moderbolaget | |
|--|-------|-------------------|-------------------|---------------------|-------------------|
| | NOT | 250630 | 240630 | 250630 | 240630 |
| Eget kapital | | | | | |
| Eget kapital | 21,22 | | | | |
| <u>Bundet eget kapital</u> | | | | | |
| Aktiekapital | 23 | 7 000 000 | 7 000 000 | 7 000 000 | 7 000 000 |
| Bundna reserver/Reservfond | | 7 012 230 | 9 819 468 | 1 200 000 | 1 200 000 |
| | | 14 012 230 | 16 819 468 | 8 200 000 | 8 200 000 |
| <u>Fritt eget kapital</u> | | | | | |
| Fria reserver/Balanserat resultat | | 18 217 904 | 8 504 108 | 15 379 031 | 13 471 306 |
| Årets resultat | | 1 912 523 | 6 906 558 | 4 718 548 | 1 907 725 |
| | | 20 130 427 | 15 410 666 | 20 097 579 | 15 379 031 |
| Summa eget kapital | | 34 142 657 | 32 230 134 | 28 297 579 | 23 579 031 |
| Obeskattade reserver | | | | | |
| Obeskattade reserver | 24 | 0 | 0 | 7 295 000 | 10 599 564 |
| | | 0 | 0 | 7 295 000 | 10 599 564 |
| Uppskjuten skatt | | 1 502 770 | 2 231 096 | 0 | 0 |
| | | 1 502 770 | 2 231 096 | 0 | 0 |
| Långfristiga skulder | 25 | | | | |
| Skulder till kreditinstitut | | 22 115 890 | 25 359 041 | 22 115 890 | 25 359 041 |
| Övriga skulder | | 19 160 541 | 19 057 321 | 16 416 665 | 16 416 665 |
| | | 41 276 431 | 44 416 362 | 38 532 555 | 41 775 706 |
| Kortfristiga skulder | | | | | |
| Checkräkningskredit | 26 | 0 | 0 | 0 | 0 |
| Skulder till kreditinstitut | | 1 590 724 | 965 460 | 1 590 724 | 965 460 |
| Leverantörsskulder | | 853 244 | 444 910 | 0 | 155 803 |
| Aktuella skatteskulder | | 1 634 660 | 1 540 348 | 1 620 364 | 1 531 733 |
| Övriga skulder | | 5 227 757 | 6 769 421 | 4 889 654 | 6 371 271 |
| Upplupna kostnader och förutbetalda intäkter | | 368 547 | 351 217 | 131 660 | 135 829 |
| | | 9 674 932 | 10 071 356 | 8 232 402 | 9 160 096 |
| Summa eget kapital och skulder | | 86 596 790 | 88 948 948 | 82 357 536 | 85 114 397 |

| | Koncernen | | Moderbolaget | |
|---|--------------------|--------------------|---------------------|--------------------|
| | 240701 | 230701 | 240701 | 230701 |
| Kassaflödesanalys | -250630 | -240630 | -250630 | -240630 |
| Den löpande verksamheten | | | | |
| Rörelseresultat | 4 007 639 | 10 327 530 | 9 625 233 | 10 432 607 |
| Justeringar för poster som inte ingår i kassaflödet | | | | |
| Avskrivningar | 2 237 472 | 2 109 190 | 1 860 263 | 1 885 436 |
| Exceptionell kostnad | 5 264 564 | 0 | 0 | 0 |
| | 11 509 675 | 12 436 720 | 11 485 496 | 12 318 043 |
| Erhållen ränta och liknande resultatposter | 179 432 | 177 543 | 287 254 | 319 109 |
| Erlagd ränta och liknande resultatposter | - 1 783 632 | - 1 807 741 | - 1 781 840 | - 1 807 487 |
| Årets skattekostnad | - 1 219 242 | - 494 094 | - 1 212 099 | - 486 940 |
| Kassaflöde från den löpande verksamheten före förändringar av rörelsekapital | 8 686 233 | 10 312 428 | 8 778 811 | 10 342 725 |
| Kassaflöde från förändringar i rörelsekapital | | | | |
| Ökning(-)/Minskning(+) av fordringar | - 3 632 940 | - 415 862 | - 3 900 357 | - 766 526 |
| Ökning(+)/Minskning(-) av kortfristiga skulder | - 396 424 | 24 652 | - 927 694 | - 161 137 |
| Kassaflöde från den löpande verksamheten | 4 656 869 | 9 921 218 | 3 950 760 | 9 415 062 |
| Investeringsverksamheten | | | | |
| Förvärv av materiella anläggningstillgångar | | | | |
| Byggnader | - 999 468 | - 1 230 200 | - 999 468 | - 1 230 200 |
| Maskiner och inventarier | - 1 275 830 | - 81 680 | 0 | 0 |
| Inre lösöre | - 74 899 | 0 | - 74 899 | 0 |
| Pågående investeringar materiella tillgångar | 0 | - 6 717 107 | 0 | - 6 717 107 |
| Ökning(-)/Minskning(+) av lån koncernföretag | 0 | 0 | 111 875 | 113 750 |
| Andra långfristiga fordringar | 1 790 | - 1 738 | 1 790 | - 1 738 |
| Kassaflöde från investeringsverksamheten | - 2 348 407 | - 8 030 725 | - 960 702 | - 7 835 295 |
| Finansieringsverksamheten | | | | |
| Ökning(+)/Minskning(-) av långfristiga skulder | - 3 139 931 | - 1 748 062 | - 3 243 151 | - 1 671 446 |
| Lämnade koncernbidrag | 0 | 0 | - 240 000 | 0 |
| Kassaflöde från finansiella verksamheten | - 3 139 931 | - 1 748 062 | - 3 483 151 | - 1 671 446 |
| Årets kassaflöde | - 831 469 | 142 431 | - 493 093 | - 91 679 |
| Likvida medel vid årets början | 2 602 332 | 2 459 901 | 1 338 215 | 1 429 894 |
| Likvida medel vid årets slut | 1 770 863 | 2 602 332 | 845 122 | 1 338 215 |

2026020307777

Tilläggsupplysningar

Redovisnings- och värderingsprinciper

Allmänna upplysningar

Årsredovisningen är upprättad i enlighet med årsredovisningslagen och BFNAR 2012:1 Årsredovisning och koncernredovisning (K3).

Belopp redovisas i kronor om inget annat anges.

Ändrade uppskattningar och bedömningar

Upprättande av årsredovisningen enligt K3 kräver att företagsledning och styrelse gör antagande om framtiden och andra viktiga källor till osäkerhet i uppskattningar på balansdagen som innebär en betydande risk för en väsentlig justering av de redovisade värdena för tillgångar och skulder i framtiden. Det görs också bedömningar som har betydande effekt på de redovisade beloppen i denna årsredovisning.

Uppskattningar och bedömningar baseras på historisk erfarenhet och andra faktorer som under rådande förhållanden anses vara rimliga. Resultatet av dessa uppskattningar och bedömningar används sedan för att fastställa redovisade värden på tillgångar och skulder som inte framgår tydligt från andra källor.

Uppskattningar och bedömningar ses över årligen.

Det slutliga utfallet av uppskattningar och bedömningar kan komma att avvika från nuvarande uppskattningar och bedömningar. Effekterna av ändringar av dessas redovisas i resultaträkningen under det räkenskapsår som ändringen görs samt under framtida räkenskapsår om ändringen påverkar både aktuellt och kommande räkenskapsår.

Intäktsredovisning

Intäkter har tagits upp till verkligt värde av vad som erhållits eller kommer att erhållas och redovisas i den omfattning det är sannolikt att de ekonomiska fördelarna kommer att tillgodogöras bolaget och intäkterna kan beräknas på ett tillförlitligt sätt.

Anläggningstillgångar

Immateriella och materiella anläggningstillgångar redovisas till anskaffningsvärde minskat med ackumulerade avskrivningar enligt plan och eventuella nedskrivningar.

Inkomstskatter

Total skatt utgörs av aktuell skatt och uppskjuten skatt. Skatter redovisas i resultaträkningen, utom då underliggande transaktion redovisas direkt mot eget kapital varvid tillhörande skatteeffekter redovisas i eget kapital.

Nyckeltalsdefinition

Omsättning

Rörelsens arrende- och hyresintäkter.

Balansomslutning

Företagets samlade tillgångar.

Soliditet (%)

Justerat eget kapital (eget kapital och obeskattade reserver med avdrag för uppskjuten skatt) i procent av balansomslutning.

Koncernen

Bolaget är moderbolag till Sturefors Eldistribution AB org.nr 556528-1754 (100%) med säte i Linköping.

Av årets totala inköpskostnader och försäljningsintäkter avser 0% (0%) av inköpen och 0% (0%) av försäljningen andra företag inom koncernen.

Noter

1 Övriga rörelseintäkter

| | Koncernen | | Moderbolaget | |
|--|------------------|------------------|---------------------|------------------|
| | 240701 | 230701 | 240701 | 230701 |
| | -250630 | -240630 | -250630 | -240630 |
| Intrångsersättning | 559 808 | 160 580 | 559 808 | 160 580 |
| Övriga ersättningar, försäkringsersättningar | 0 | 5 264 564 | 0 | 5 264 564 |
| | 559 808 | 5 425 144 | 559 808 | 5 425 144 |

2 Exceptionell kostnad

| | Koncernen | | Moderbolaget | |
|---|------------------|----------------|---------------------|----------------|
| | 240701 | 230701 | 240701 | 230701 |
| | -250630 | -240630 | -250630 | -240630 |
| Ianspråktagen ersättningsfond för byggnad | 5 264 564 | 0 | 0 | 0 |
| | 5 264 564 | 0 | 0 | 0 |

3 Anställda och personalkostnader

Koncernen och Moderbolaget har inte haft några anställda och några löner och ersättningar har inte utbetalats.

4 Avskrivningar

Anläggningstillgångar skrivs av enligt plan över den förväntade ekonomiska livslängden. Följande avskrivningsprocent tillämpas:

| | Koncernen | Moderbolaget |
|---|------------------|---------------------|
| Materiella anläggningstillgångar | | |
| Byggnader | 2 - 4 % | 2 - 4 % |
| Markanläggningar | 5 % | 5 % |
| Byggnadsinventarier | 10 % | 10 % |
| Markinventarier | 2,5 - 20 % | 10 % |

5 Bokslutsdispositioner

| | Moderbolaget | |
|---|---------------------|--------------------|
| | 240701 | 230701 |
| | -250630 | -240630 |
| Förändring av överavskrivning | - 300 000 | - 515 000 |
| Förändring av periodiseringsfond | - 1 660 000 | - 770 000 |
| Avsättning till ersättningsfond för byggnad | 0 | - 5 264 564 |
| Lämnade koncernbidrag | - 240 000 | 0 |
| | 2 200 000 | - 6 549 564 |

6 Fast egendom

Sturefors Egendom, Koncernen och Moderbolaget

Avskrivning har ej gjorts på ursprungliga anskaffningsvärdet 15 195 000 kronor med hänsyn till att större delen av ursprungliga anskaffningsvärdet utgörs av mark.

| | Koncernen | | Moderbolaget | |
|---|--------------------|--------------------|---------------------|--------------------|
| | 250630 | 240630 | 250630 | 240630 |
| Ursprungligt anskaffningsvärde Sturefors Egendom | 15 195 000 | 15 195 000 | 15 195 000 | 15 195 000 |
| Ackumulerade anskaffningsvärde | | | | |
| Ingående anskaffningsvärde | 15 159 986 | 15 159 986 | 15 159 986 | 15 159 986 |
| Kvarvarande anskaffningsvärde | 15 159 986 | 15 159 986 | 15 159 986 | 15 159 986 |
| Taxeringsvärde fast egendom | 706 434 000 | 708 701 000 | 706 434 000 | 708 701 000 |

Bokfört värde fast egendom

| | | | | |
|---|-------------------|-------------------|-------------------|-------------------|
| Bokfört värde Sturefors Egendom, mark och byggnader anskaffade 1976 | 15 159 986 | 15 159 986 | 15 159 986 | 15 159 986 |
| Bokfört värde byggnader, anskaffade efter 1976 | 25 330 180 | 30 879 414 | 25 330 180 | 30 879 414 |
| Bokfört värde markanläggningar och övrig fast egendom, anskaffade efter 1976 | 3 528 666 | 3 606 302 | 3 528 666 | 3 606 302 |
| Summa bokfört värde | 44 018 832 | 49 645 702 | 44 018 832 | 49 645 702 |

7 Byggnader Kraftverket

| | Koncernen | | Moderbolaget | |
|--|--------------------|--------------------|--------------------|--------------------|
| | 250630 | 240630 | 250630 | 240630 |
| Akkumulerade anskaffningsvärden | | | | |
| Ingående anskaffningsvärde | 3 850 405 | 3 850 405 | 3 850 405 | 3 850 405 |
| Utgående ackumulerade anskaffningsvärden | 3 850 405 | 3 850 405 | 3 850 405 | 3 850 405 |
| Akkumulerade avskrivningar enligt plan | | | | |
| Ingående avskrivningar enligt plan | - 3 463 961 | - 3 453 953 | - 3 463 961 | - 3 453 953 |
| Årets avskrivningar enligt plan | - 10 008 | - 10 008 | - 10 008 | - 10 008 |
| Utgående ackumulerade avskrivningar enligt plan | - 3 473 969 | - 3 463 961 | - 3 473 969 | - 3 463 961 |
| Utgående planenligt restvärde | 376 436 | 386 444 | 376 436 | 386 444 |

8 Byggnader Övrigt

| | Koncernen | | Moderbolaget | |
|--|---------------------|---------------------|---------------------|---------------------|
| | 250630 | 240630 | 250630 | 240630 |
| Akkumulerade anskaffningsvärden | | | | |
| Ingående anskaffningsvärde | 55 840 159 | 47 892 852 | 55 840 159 | 47 892 852 |
| Årets anskaffning | 999 468 | 7 947 307 | 999 468 | 7 947 307 |
| Avgår ianspråktagen ersättningsfond byggnad | - 5 264 564 | 0 | - 5 264 564 | 0 |
| Utgående ackumulerade anskaffningsvärden | 51 575 063 | 55 840 159 | 51 575 063 | 55 840 159 |
| Akkumulerade avskrivningar enligt plan | | | | |
| Ingående avskrivningar enligt plan | - 25 347 189 | - 24 065 759 | - 25 347 189 | - 24 065 759 |
| Årets avskrivningar enligt plan | - 1 274 130 | - 1 281 430 | - 1 274 130 | - 1 281 430 |
| Utgående ackumulerade avskrivningar enligt plan | - 26 621 319 | - 25 347 189 | - 26 621 319 | - 25 347 189 |
| Utgående planenligt restvärde | 24 953 744 | 30 492 970 | 24 953 744 | 30 492 970 |
| Summa not 7 och 8 | 25 330 180 | 30 879 444 | 25 330 180 | 30 879 444 |

9 Täckdikningar

| | Koncernen | | Moderbolaget | |
|--|------------------|------------------|------------------|------------------|
| | 250630 | 240630 | 250630 | 240630 |
| Akkumulerade anskaffningsvärden | | | | |
| Ingående anskaffningsvärde | 489 642 | 489 642 | 489 642 | 489 642 |
| Utgående ackumulerade anskaffningsvärden | 489 642 | 489 642 | 489 642 | 489 642 |
| Akkumulerade avskrivningar enligt plan | | | | |
| Ingående avskrivningar enligt plan | - 342 884 | - 423 424 | - 342 884 | - 423 424 |
| Årets avskrivningar enligt plan | - 9 460 | - 9 460 | - 9 460 | - 9 460 |
| Utgående ackumulerade avskrivningar enligt plan | - 442 344 | - 432 884 | - 442 344 | - 432 884 |
| Utgående planenligt restvärde | 47 298 | 56 758 | 47 298 | 56 758 |

2026020307781

10 Markanläggningar

| | Koncernen | | Moderbolaget | |
|--|--------------------|--------------------|--------------------|--------------------|
| | 250630 | 240630 | 250630 | 240630 |
| Akkumulerade anskaffningsvärden | | | | |
| Ingående anskaffningsvärde | 2 564 904 | 2 564 904 | 2 564 904 | 2 564 904 |
| Utgående ackumulerade anskaffningsvärden | 2 564 904 | 2 564 904 | 2 564 904 | 2 564 904 |
| Akkumulerade avskrivningar enligt plan | | | | |
| Ingående avskrivningar enligt plan | - 2 326 143 | - 2 251 953 | - 2 326 143 | - 2 251 963 |
| Årets avskrivningar enligt plan | - 68 176 | - 74 190 | - 68 176 | - 74 190 |
| Utgående ackumulerade avskrivningar enligt plan | - 2 394 319 | - 2 326 143 | - 2 394 319 | - 2 326 143 |
| Utgående planenligt restvärde | 170 585 | 238 761 | 170 585 | 238 761 |

11 Markanläggningar och mark ej avskrivningsbar del

| | Koncernen | | Moderbolaget | |
|--|------------------|------------------|------------------|------------------|
| | 250630 | 240630 | 250630 | 240630 |
| Akkumulerade anskaffningsvärden | | | | |
| Ingående anskaffningsvärde | 3 310 783 | 3 310 783 | 3 310 783 | 3 310 783 |
| Utgående anskaffningsvärde | 3 310 783 | 3 310 783 | 3 310 783 | 3 310 783 |
| Summa not 9, 10 och 11 | 3 528 666 | 3 606 302 | 3 528 666 | 3 606 302 |

12 Eldistribution Markinventarier

| | Koncernen | | Moderbolaget | |
|--|--------------------|--------------------|--------------|----------|
| | 250630 | 240630 | 250630 | 240630 |
| Akkumulerade anskaffningsvärden | | | | |
| Ingående anskaffningsvärde | 8 535 179 | 8 453 499 | - | - |
| Årets anskaffning | 1 275 830 | 81 680 | - | - |
| Försäljningar/utrangeringar | - 731 444 | 0 | - | - |
| Utgående ackumulerade anskaffningsvärden | 9 079 565 | 8 535 179 | - | - |
| Akkumulerade avskrivningar enligt plan | | | | |
| Ingående avskrivningar enligt plan | - 2 528 640 | - 2 304 886 | - | - |
| Försäljningar/utrangeringar | 604 057 | 0 | - | - |
| Årets avskrivningar enligt plan | - 249 822 | - 223 754 | - | - |
| Utgående ackumulerade avskrivningar enligt plan | - 2 174 405 | - 2 528 640 | - | - |
| Utgående planenligt restvärde | 6 905 160 | 6 006 539 | - | - |

13 Jordbruket Markinventarier

| | Koncernen | | Moderbolaget | |
|--|--------------------|--------------------|--------------------|--------------------|
| | 250630 | 240630 | 250630 | 240630 |
| Akkumulerade anskaffningsvärden | | | | |
| Ingående anskaffningsvärde | 2 266 134 | 2 266 134 | 2 266 134 | 2 266 134 |
| Utgående ackumulerade anskaffningsvärden | 2 266 134 | 2 266 134 | 2 266 134 | 2 266 134 |
| Akkumulerade avskrivningar enligt plan | | | | |
| Ingående avskrivningar enligt plan | - 2 266 134 | - 2 266 134 | - 2 266 134 | 2 266 134 |
| Utgående ackumulerade avskrivningar enligt plan | - 2 266 134 | - 2 266 134 | - 2 266 134 | - 2 266 134 |
| Utgående planenligt restvärde | 0 | 0 | 0 | 0 |

2026020307782

14 Eldistributionsinventarier

| | Koncernen | | Moderbolaget | |
|--|-----------------|-----------------|--------------|--------|
| | 250630 | 240630 | 250630 | 240630 |
| Akkumulerade anskaffningsvärden | | | | |
| Ingående anskaffningsvärde | 20 000 | 20 000 | - | - |
| Utgående ackumulerade anskaffningsvärden | 20 000 | 20 000 | - | - |
| Akkumulerade avskrivningar enligt plan | | | | |
| Ingående avskrivningar enligt plan | - 20 000 | - 20 000 | - | - |
| Utgående ackumulerade avskrivningar enligt plan | - 20 000 | - 20 000 | - | - |
| Utgående planenligt restvärde | 0 | 0 | - | - |

15 Kraftverksinventarier

| | Koncernen | | Moderbolaget | |
|--|--------------------|--------------------|--------------------|--------------------|
| | 250630 | 240630 | 250630 | 240630 |
| Akkumulerade anskaffningsvärden | | | | |
| Ingående anskaffningsvärde | 7 944 387 | 7 944 387 | 7 944 387 | 7 944 387 |
| Utgående ackumulerade anskaffningsvärden | 7 944 387 | 7 944 387 | 7 944 387 | 7 944 387 |
| Akkumulerade avskrivningar enligt plan | | | | |
| Ingående avskrivningar enligt plan | - 3 831 891 | - 3 558 827 | - 3 831 891 | - 3 558 827 |
| Årets avskrivningar enligt plan | - 273 064 | - 273 064 | - 273 064 | - 273 064 |
| Utgående ackumulerade avskrivningar enligt plan | - 4 104 955 | - 3 831 891 | - 4 104 955 | - 3 831 891 |
| Utgående planenligt restvärde | 3 839 432 | 4 112 496 | 3 839 432 | 4 112 496 |

16 Jordbrukets Byggnadsinventarier

| | Koncernen | | Moderbolaget | |
|--|--------------------|--------------------|--------------------|--------------------|
| | 250630 | 240630 | 250630 | 240630 |
| Akkumulerade anskaffningsvärden | | | | |
| Ingående anskaffningsvärde | 8 646 138 | 8 646 138 | 8 646 138 | 8 646 138 |
| Utgående ackumulerade anskaffningsvärden | 8 646 138 | 8 646 138 | 8 646 138 | 8 646 138 |
| Akkumulerade avskrivningar enligt plan | | | | |
| Ingående avskrivningar enligt plan | - 7 463 121 | - 7 260 553 | - 7 463 121 | - 7 260 553 |
| Årets avskrivningar enligt plan | - 202 568 | - 202 568 | - 202 568 | - 202 568 |
| Utgående ackumulerade avskrivningar enligt plan | - 7 665 689 | - 7 463 121 | - 7 665 689 | - 7 463 121 |
| Utgående planenligt restvärde | 980 449 | 1 183 017 | 980 449 | 1 183 017 |

17 Inventarier

| | Koncernen | | Moderbolaget | |
|--|-------------------|-------------------|------------------|------------------|
| | 250630 | 240630 | 250630 | 240630 |
| Akkumulerade anskaffningsvärden | | | | |
| Ingående anskaffningsvärde | 170 921 | 170 921 | 170 921 | 170 921 |
| Utgående ackumulerade anskaffningsvärden | 170 921 | 170 921 | 170 921 | 170 921 |
| Akkumulerade avskrivningar enligt plan | | | | |
| Ingående avskrivningar enligt plan | - 148 064 | - 113 348 | - 148 064 | - 113 348 |
| Årets avskrivningar enligt plan | - 22 857 | - 34 716 | - 22 857 | - 34 716 |
| Utgående ackumulerade avskrivningar enligt plan | - 170 921 | - 148 064 | - 170 921 | - 148 064 |
| Utgående planenligt restvärde | 0 | 22 857 | 0 | 22 857 |
| Summa not 12, 13, 14, 15,16 och 17 | 11 725 041 | 11 324 909 | 4 819 881 | 5 318 370 |

18 Inre lösöre

| | Koncernen | | Moderbolaget | |
|---|-------------------|-------------------|-------------------|-------------------|
| | 250630 | 240630 | 250630 | 240630 |
| Akkumulerade anskaffningsvärden | | | | |
| Ingående anskaffningsvärde | 22 170 025 | 22 170 025 | 22 244 924 | 22 170 025 |
| Årets anskaffning | 74 899 | 0 | 74 899 | 0 |
| Utgående ackumulerade anskaffningsvärden | 22 244 924 | 22 170 025 | 22 244 924 | 22 170 025 |

19 Specifikation andelar i koncernföretag

| Moderbolaget | Rösträtts- andel | Antal aktier | Bokfört värde | Anskaffn. värde |
|---|-----------------------|-------------------|-------------------------|--------------------|
| Sturefors Eldistribution Aktiebolag | 100 % | 1 000 | 100 000 100 000 | 100 000 100 000 |
| Uppgifter om organisationsnummer och säte | | | | |
| Sturefors Eldistribution Aktiebolag | Org.nr 556528-1754 | Säte Linköping | Eget kapital 152 848 | Resultat 1 213 |

20 Ägarintressen i övriga företag

| | Koncernen | | Moderbolaget | |
|-----------------------|------------------|------------------|------------------|------------------|
| | 250630 | 240630 | 250630 | 240630 |
| Insatser Landshypotek | 1 367 430 | 1 367 430 | 1 367 430 | 1 367 430 |
| Bokfört värde | 1 367 430 | 1 367 430 | 1 367 430 | 1 367 430 |

21 Förändring av eget kapital

| Koncernen | Aktiekapital | Bundna reserver | Fria reserver | Totalt |
|---|------------------|--------------------|-------------------|-------------------|
| Belopp vid årets ingång | 7 000 000 | 9 819 468 | 15 410 666 | 32 230 134 |
| Förändring av eget kapitalandel av Obeskattade reserver mm | | - 2 807 238 | 2 807 238 | 0 |
| Årets resultat | | | 1 912 523 | 1 912 523 |
| Belopp vid årets utgång | 7 000 000 | 7 012 230 | 20 130 427 | 34 142 657 |

20 Förändring av eget kapital

Antal A-aktier: 900 st
Antal B-aktier: 6 100 st

| Moderbolaget | Aktiekapital | Reservfond | Balanserat resultat | Årets resultat | Totalt |
|---|------------------|------------------|------------------------|-------------------|-------------------|
| Belopp vid årets ingång | 7 000 000 | 1 200 000 | 13 471 306 | 1 907 725 | 23 579 031 |
| Disposition av före- gående års resultat | | | 1 907 725 | - 1 907 725 | 0 |
| Årets resultat | | | | 4 718 548 | 4 718 548 |
| Belopp vid årets utgång | 7 000 000 | 1 200 000 | 15 379 031 | 4 718 548 | 28 297 579 |

23 Bolagets ägare

| | Koncernen | | Moderbolaget | |
|----------------------|---------------|---------------|---------------|---------------|
| | 250630 | 240630 | 250630 | 240630 |
| | Aktier/Röster | Aktier/Röster | Aktier/Röster | Aktier/Röster |
| Thure-Gabriel Bielke | -/- | -/- | 7 000/15 100 | 7 000/15 100 |

24 Obeskattade reserver

| | Moderbolaget | |
|---|------------------|-------------------|
| | 250630 | 240630 |
| Överavskrivning, kraftverksinventarier | 3 210 000 | 2 910 000 |
| Periodiseringsfond räkenskapsåret 2018/2019 | 0 | 295 000 |
| Periodiseringsfond räkenskapsåret 2020/2021 | 380 000 | 380 000 |
| Periodiseringsfond räkenskapsåret 2021/2022 | 230 000 | 230 000 |
| Periodiseringsfond räkenskapsåret 2022/2023 | 750 000 | 750 000 |
| Periodiseringsfond räkenskapsåret 2023/2024 | 770 000 | 770 000 |
| Periodiseringsfond räkenskapsåret 2024/2025 | 1 955 000 | 0 |
| Ersättningsfond byggnader | 0 | 5 264 564 |
| | 7 295 000 | 10 599 564 |

25 Långfristiga skulder

| | Koncernen | | Moderbolaget | |
|---|-------------------|-------------------|-------------------|-------------------|
| | 250630 | 240630 | 250630 | 240630 |
| Förfallotid senare än 5 år efter balansdagen | | | | |
| Skulder till kreditinstitut | 17 627 994 | 21 497 201 | 17 627 994 | 21 497 201 |
| Övriga skulder | 18 835 149 | 18 750 857 | 16 416 665 | 16 416 665 |
| | 37 670 298 | 40 248 058 | 34 044 659 | 37 913 866 |

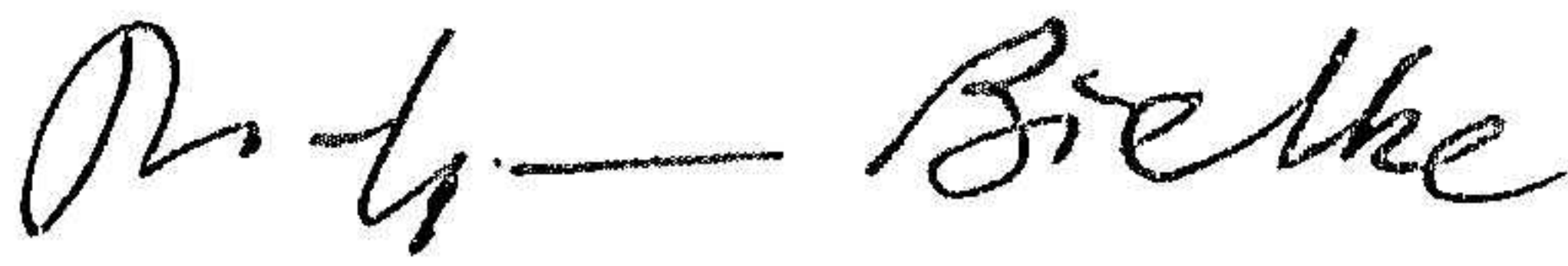
26 Checkräkningskredit

| | Koncernen | | Moderbolaget | |
|------------------|-----------|-----------|--------------|-----------|
| | 250630 | 240630 | 250630 | 240630 |
| Beviljad kredit | 4 300 000 | 4 300 000 | 4 300 000 | 4 300 000 |
| Utnyttjad kredit | 0 | 0 | 0 | 0 |

Ställda säkerheter

| | | | | |
|------------------------|------------|------------|------------|------------|
| Fastighetsinteckningar | 42 907 000 | 42 907 000 | 42 907 000 | 42 907 000 |
|------------------------|------------|------------|------------|------------|

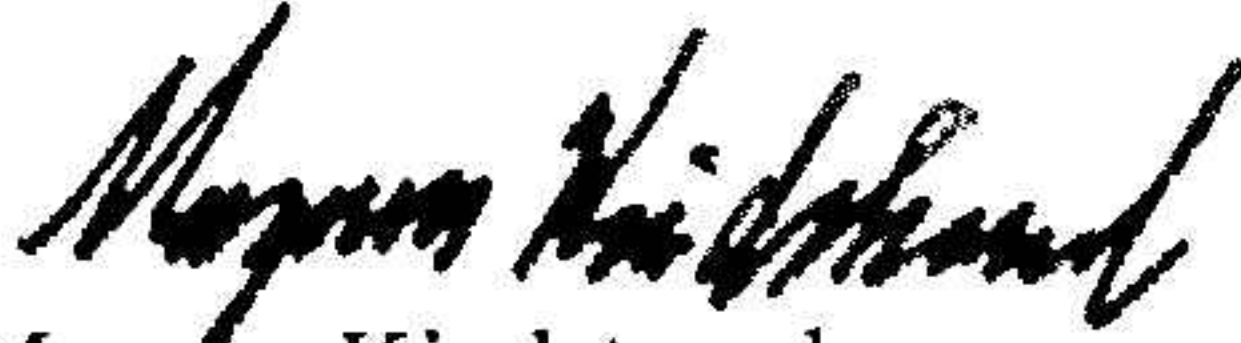
Sturefors den 28 januari 2026



Thure-Gabriel Bielke
Verkställande direktör
2026-01-28



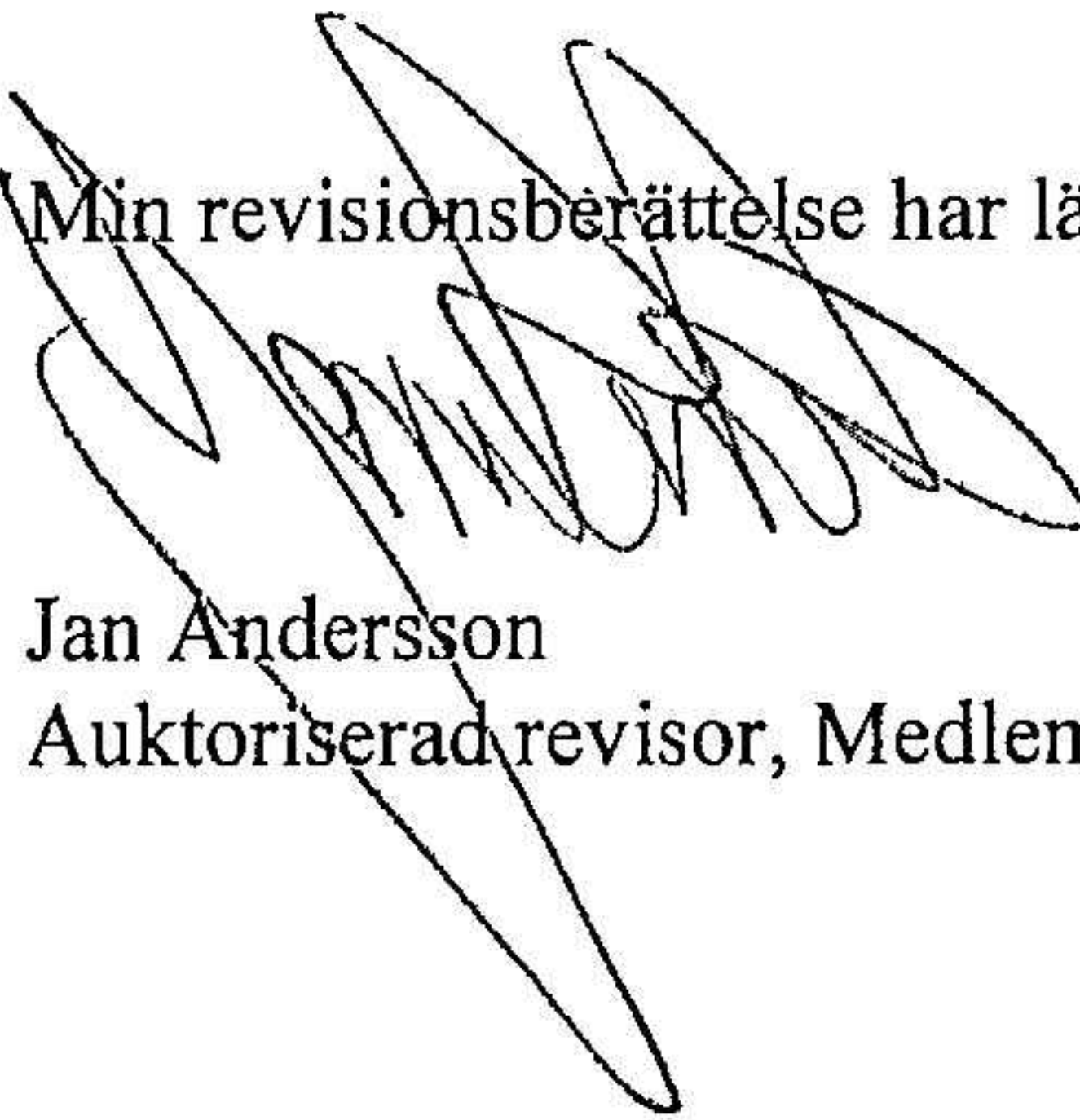
Axel Lagerfelt
Ordförande
2026-01-28



Magnus Kindstrand
2026-01-28

Revisorspåteckning

Min revisionsberättelse har lämnats den 28 januari 2026


Jan Andersson
Auktoriserad revisor, Medlem i Far

Revisionsberättelse

Till bolagsstämman i Sturefors Egendom Aktiebolag
Org.nr 556192-8119

Rapport om årsredovisningen och koncernredovisningen

Uttalanden

Jag har utfört en revision av årsredovisningen och koncernredovisningen för Sturefors Egendom Aktiebolag för räkenskapsåret 2024-07-01 - 2025-06-30.

Enligt min uppfattning har årsredovisningen och koncernredovisningen upprättats i enlighet med årsredovisningslagen och ger en i alla väsentliga avseenden rättvisande bild av moderbolagets och koncernens finansiella ställning per den 2025-06-30 och av dessas finansiella resultat och kassaflöde för året enligt årsredovisningslagen. Förvaltningsberättelsen är förenlig med årsredovisningens och koncernredovisningens övriga delar.

Jag tillstyrker därför att bolagsstämman fastställer resultaträkningen och balansräkningen för moderbolaget och koncernen.

Grund för uttalanden

Jag har utfört revisionen enligt International Standards on Auditing (ISA) och god revisionssed i Sverige. Mitt ansvar enligt dessa standarder beskrivs närmare i avsnittet *Revisorns ansvar*. Jag är oberoende i förhållande till moderbolaget och koncernen enligt god revisorssed i Sverige och har i övrigt fullgjort mitt yrkesetiska ansvar enligt dessa krav.

Jag anser att de revisionsbevis jag har inhämtat är tillräckliga och ändamålsenliga som grund för mina uttalanden.

Styrelsens och verkställande direktörens ansvar

Det är styrelsen och verkställande direktören som har ansvaret för att årsredovisningen och koncernredovisningen upprättas och att de ger en rättvisande bild enligt årsredovisningslagen. Styrelsen och verkställande direktören ansvarar även för den interna kontroll som de bedömer är nödvändig för att upprätta en årsredovisning och koncernredovisning som inte innehåller några väsentliga felaktigheter, vare sig dessa beror på oegentligheter eller misstag.

Vid upprättandet av årsredovisningen och koncernredovisningen ansvarar styrelsen och verkställande direktören för bedömningen av bolagets och koncernens förmåga att fortsätta verksamheten. De upplyser, när så är tillämpligt, om förhållanden som kan påverka förmågan att fortsätta verksamheten och att använda antagandet om fortsatt drift. Antagandet om fortsatt drift tillämpas dock inte om styrelsen och verkställande direktören avser att likvidera bolaget, upphöra med verksamheten eller inte har något realistiskt alternativ till att göra något av detta.

Revisorns ansvar

Mina mål är att uppnå en rimlig grad av säkerhet om huruvida årsredovisningen och koncernredovisningen som helhet inte innehåller några väsentliga felaktigheter, vare sig dessa beror på oegentligheter eller misstag, och att lämna en revisionsberättelse som innehåller mina uttalanden.

Rimlig säkerhet är en hög grad av säkerhet, men är ingen garanti för att en revision som utförs enligt ISA och god revisionsred i Sverige alltid kommer att upptäcka en väsentlig felaktighet om en sådan finns. Felaktigheter kan uppstå på grund av oegentligheter eller misstag och anses vara väsentliga om de enskilt eller tillsammans rimligen kan förväntas påverka de ekonomiska beslut som användare fattar med grund i årsredovisningen och koncernredovisningen.

Som del av en revision enligt ISA använder jag professionellt omdöme och har en professionellt skeptisk inställning under hela revisionen. Dessutom:

- identifierar och bedömer jag riskerna för väsentliga felaktigheter i årsredovisningen och koncernredovisningen, vare sig dessa beror på oegentligheter eller misstag, utformar och utför granskningsåtgärder bland annat utifrån dessa risker och inhämtar revisionsbevis som är tillräckliga och ändamålsenliga för att utgöra en grund för mina uttalanden. Risker för att inte upptäcka en väsentlig felaktighet till följd av oegentligheter är högre än för en väsentlig felaktighet som beror på misstag, eftersom oegentligheter kan innefatta agerande i maskopi, förfalskning, avsiktliga utelämnanden, felaktig information eller åsidosättande av intern kontroll.

- skaffar jag mig en förståelse av den del av bolagets interna kontroll som har betydelse för min revision för att utforma granskningsåtgärder som är lämpliga med hänsyn till omständigheterna, men inte för att uttala mig om effektiviteten i den interna kontrollen.

- utvärderar jag lämpligheten i de redovisningsprinciper som används och rimligheten i styrelsens och verkställande direktörens uppskattningar i redovisningen och tillhörande upplysningar.

- drar jag en slutsats om lämpligheten i att styrelsen och verkställande direktören använder antagandet om fortsatt drift vid upprättandet av årsredovisningen och koncernredovisningen. Jag drar också en slutsats, med grund i de inhämtade revisionsbevisen, om huruvida det finns någon väsentlig osäkerhetsfaktor som avser sådana händelser eller förhållanden som kan leda till betydande tvivel om bolagets och koncernens förmåga att fortsätta verksamheten. Om jag drar slutsatsen att det finns en väsentlig osäkerhetsfaktor, måste jag i revisionsberättelsen fästa uppmärksamheten på upplysningarna i årsredovisningen och koncernredovisningen om den väsentliga osäkerhetsfaktorn eller, om sådana upplysningar är otillräckliga, modifiera uttalandet om årsredovisningen och koncernredovisningen. Mina slutsatser baseras på de revisionsbevis som inhämtas fram till datumet för revisionsberättelsen. Dock kan framtida händelser eller förhållanden göra att ett bolag och en koncern inte längre kan fortsätta verksamheten.

- utvärderar jag den övergripande presentationen, strukturen och innehållet i årsredovisningen och koncernredovisningen, däribland upplysningarna, och om årsredovisningen och koncernredovisningen återger de underliggande transaktionerna och händelserna på ett sätt som ger en rättvisande bild.

- inhämtar jag tillräckliga och ändamålsenliga revisionsbevis avseende den finansiella informationen för enheterna eller affärsaktiviteterna inom koncernen för att göra ett uttalande avseende koncernredovisningen. Jag ansvarar för styrning, övervakning och utförande av koncernrevisionen. Jag är ensam ansvarig för mina uttalanden.

Jag måste informera styrelsen om bland annat revisionens planerade omfattning och inriktning samt tidpunkten för den. Jag måste också informera om betydelsefulla iakttagelser under revisionen, däribland de eventuella betydande brister i den interna kontrollen som jag identifierat.

Rapport om andra krav enligt lagar och andra författningar

Uttalanden

Utöver min revision av årsredovisningen och koncernredovisningen har jag även utfört en revision av styrelsens och verkställande direktörens förvaltning för Sturefors Egendom Aktiebolag för räkenskapsåret 2024-07-01 - 2025-06-30 samt av förslaget till dispositioner beträffande bolagets vinst eller förlust.

Jag tillstyrker att bolagsstämman disponerar vinsten enligt förslaget i förvaltningsberättelsen och beviljar styrelsens ledamöter och verkställande direktören ansvarsfrihet för räkenskapsåret.

Grund för uttalanden

Jag har utfört revisionen enligt god revisions sed i Sverige. Mitt ansvar enligt denna beskrivs närmare i avsnittet *Revisorns ansvar*. Jag är oberoende i förhållande till moderbolaget och koncernen enligt god revisors sed i Sverige och har i övrigt fullgjort mitt yrkesetiska ansvar enligt dessa krav.

Jag anser att de revisionsbevis jag har inhämtat är tillräckliga och ändamålsenliga som grund för mina uttalanden.

Styrelsens och verkställande direktörens ansvar

Det är styrelsen som har ansvaret för förslaget till dispositioner beträffande bolagets vinst eller förlust. Vid förslag till utdelning innefattar detta bland annat en bedömning av om utdelningen är försvarlig med hänsyn till de krav som bolagets och koncernens verksamhetsart, omfattning och risker ställer på storleken av moderbolagets och koncernens egna kapital, konsolideringsbehov, likviditet och ställning i övrigt.

Styrelsen ansvarar för bolagets organisation och förvaltningen av bolagets angelägenheter. Detta innefattar bland annat att fortlöpande bedöma bolagets och koncernens ekonomiska situation och att tillse att bolagets organisation är utformad så att bokföringen, medelsförvaltningen och bolagets ekonomiska angelägenheter i övrigt kontrolleras på ett betryggande sätt. Verkställande direktören ska sköta den löpande förvaltningen enligt styrelsens riktlinjer och anvisningar och bland annat vidta de åtgärder som är nödvändiga för att bolagets bokföring ska fullgöras i överensstämmelse med lag och för att medelsförvaltningen ska skötas på ett betryggande sätt.

Revisorns ansvar

Mitt mål beträffande revisionen av förvaltningen, och därmed mitt uttalande om ansvarsfrihet, är att inhämta revisionsbevis för att med en rimlig grad av säkerhet kunna bedöma om någon styrelseledamot eller verkställande direktören i något väsentligt avseende:

- företagit någon åtgärd eller gjort sig skyldig till någon försummelse som kan föranleda ersättningsskyldighet mot bolaget, eller
- på något annat sätt handlat i strid med aktiebolagslagen, årsredovisningslagen eller bolagsordningen.

Mitt mål beträffande revisionen av förslaget till dispositioner av bolagets vinst eller förlust, och därmed mitt uttalande om detta, är att med rimlig grad av säkerhet bedöma om förslaget är förenligt med aktiebolagslagen.

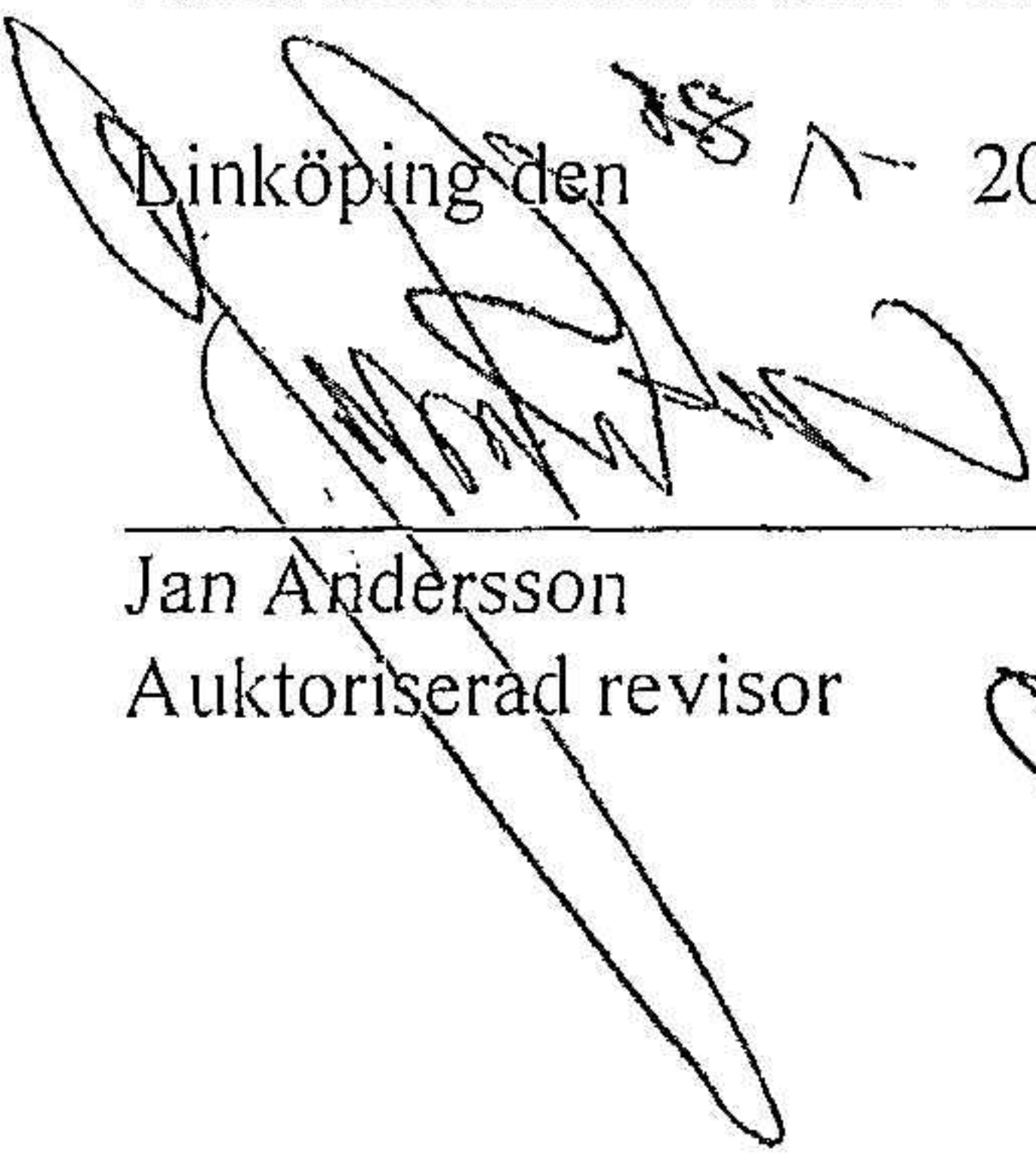
Rimlig säkerhet är en hög grad av säkerhet, men ingen garanti för att en revision som utförs enligt god revisions sed i Sverige alltid kommer att upptäcka åtgärder eller försummelser som kan föranleda ersättningsskyldighet mot bolaget, eller att ett förslag till dispositioner av bolagets vinst eller förlust inte är förenligt med aktiebolagslagen.

Som en del av en revision enligt god revisions sed i Sverige använder jag professionellt omdöme och har en professionellt skeptisk inställning under hela revisionen. Granskningen av förvaltningen och förslaget till dispositioner av bolagets vinst eller förlust grundar sig främst på revisionen av räkenskaperna. Vilka tillkommande granskningsåtgärder som utförs baseras på min professionella bedömning med utgångspunkt i risk och väsentlighet. Det innebär att jag fokuserar granskningen på sådana åtgärder, områden och förhållanden som är väsentliga för verksamheten och där avsteg och överträdelser skulle ha särskild betydelse för bolagets situation. Jag går igenom och prövar fattade beslut, beslutsunderlag, vidtagna åtgärder och andra förhållanden som är relevanta för mitt uttalande om ansvarsfrihet. Som underlag för mitt uttalande om styrelsens förslag till dispositioner beträffande bolagets vinst eller förlust har jag granskat om förslaget är förenligt med aktiebolagslagen.

Anmärkning

Årsredovisningen har inte upprättats i sådan tid att det varit möjligt att, enligt 7 kap. 10 § aktiebolagslagen, hålla årsstämma inom sex månader efter räkenskapsårets utgång.

Linköping den 18/1/2026



Jan Andersson
Auktoriserad revisor

2026020307789