

Årsredovisning

för

Stena Fastigheter Hvega 19 AB

559061-2361

Räkenskapsåret

2022

Fastställelseintyg

Undertecknad styrelseledamot i Stena Fastigheter Hvega 19 AB intygar, dels att denna kopia av årsredovisningen stämmer överens med originalet, dels att resultaträkningen och balansräkningen i årsredovisningen har fastställts på årsstämma den 12 april 2023. Årsstämman beslutade att godkänna styrelsens förslag till resultatdisposition.

Göteborg den 12 april 2023

Per-Gunnar Sabel



Årsredovisning
för
Stena Fastigheter Hvega 19 AB
559061-2361
Räkenskapsåret
2022

Innehållsförteckning

Förvaltningsberättelse	2
Resultaträkning	4
Balansräkning	5
Förändringar i eget kapital	7
Kassaflödesanalys	8
Tilläggsupplysningar	9
Underskrifter	17

Styrelsen och verkställande direktören för Stena Fastigheter Hvega 19 AB får härmed avge årsredovisning för räkenskapsåret 2022.

Förvaltningsberättelse

Allmänt om verksamheten

Bolaget skall förvärva fastigheter och tomträtter samt förvalta fast och lös egendom och bedriva därmed förenlig verksamhet.

Stena Fastigheter Hvega 19 AB äger totalt en fastighet med en uthyrningsbar yta om 10 117 m². Av beståndet som är beläget i Stockholm utgör 98 procent bostäder och 2 procent kommersiella lokaler.

Händelser av betydelse under räkenskapsåret 2022

Under 2022 har 185 bostäder färdigställts, och haft inflytt.

Efter två års präglande av Covid-19 pandemin bryter krig ut i Europa och förstärker effekterna på världsekonomin. Fastighetsverksamheten har påverkats på flera sätt och framför allt på kostnadssidan. I verksamheten anpassar vi oss för stigande priser på energi och året har präglats av höjda kreditkostnader framförallt till följd av penningpolitiska åtgärder för att minska inflationen. I övrigt har inga väsentliga händelser inträffat utöver den normala verksamheten.

Förväntad framtida utveckling samt väsentliga risker och osäkerhetsfaktorer

Bolagets verksamhet, finansiella ställning och resultat kan påverkas av ett antal risker och osäkerhetsfaktorer. Med hänsyn till den fortsatta situationen i Ukraina bedöms bolaget med största sannolikhet fortsatt påverkas av den osäkerhet som råder på marknaden. Med en volatilitet i elpriserna framöver ser vi en framtida risk för en negativ finansiell påverkan genom ökade energikostnader samt eventuellt förseningar vid färdigställande av projekt. Åtgärder vidtas för att motverka effekten av energiprishöjningar för driften av våra fastigheter. Rådande höga inflationsnivå kan komma att påverka kreditkostnaderna ytterligare och bolaget följer detta löpande för att motverka påverkan. Osäkerheten på finansmarknaden medför också minskad tillgång till finansiering vilket är en utgångspunkt för att bedriva fastighetsverksamhet. Risken begränsas genom att bolaget är en del av en stark och stabil koncern med god finansiell ställning med värdebeständiga fastigheter. Bolaget följer utvecklingen och anpassar löpande verksamheten utifrån förändrade förutsättningar.

Tillståndspliktig och miljöfarlig verksamhet

Bolaget bedriver inte någon verksamhet som kräver särskilt tillstånd enligt miljöbalken.

Flerårsöversikt (Tkr)	2022	2021	2020	2019	2018
Nettoomsättning	11 621	0	0	0	0
Rörelseresultat	7 525	-876	-96	-96	-66
Rörelsemarginal (%)	64,8	0,0	0,0	0,0	0,0
Resultat efter finansiella poster	4 755	-998	-217	-292	-66
Avkastning på eget kap. (%)	246,9	-148,7	-89,7	-192,1	-137,5
Balansomslutning	375 023	13 407	12 528	12 529	803
Justerat eget kapital	2 841	1 010	332	152	48
Soliditet (%)	0,8	7,5	2,6	1,2	6,0
Antal anställda	0	0	0	0	0

Nyckeltalsdefinitioner framgår av not 1.

Förslag till vinstdisposition

Styrelsen föreslår att till förfogande stående vinstmedel (kronor):

ansamlad förlust	-440 058
aktieägartillskott	1 400 000
årets vinst	1 831 314
	2 791 256
disponeras så att	
i ny räkning överföres	2 791 256

Resultaträkning	Not	2022-01-01 -2022-12-31	2021-01-01 -2021-12-31
Tkr			
Nettoomsättning	2	11 621	0
Fastighetskostnader	3, 4, 5	-2 841	-876
Driftnetto		8 780	-876
Avskrivningar och nedskrivningar			
Avskrivningar och nedskrivningar	6	-1 255	0
Bruttoresultat		7 525	-876
Rörelseresultat		7 525	-876
Resultat från finansiella poster			
Räntekostnader och liknande resultatposter	7	-2 770	-122
Resultat efter finansiella poster		4 755	-998
Lämnat koncernbidrag		-2 240	0
Erhållet koncernbidrag		0	876
Resultat före skatt		2 516	-122
Skatt på årets resultat	8	-685	0
Årets resultat		1 831	-122

Årets resultat överensstämmer med totalresultatet för bolaget

Balansräkning

Not

2022-12-31

2021-12-31

Tkr

TILLGÅNGAR

Anläggningstillgångar

Materiella anläggningstillgångar

Förvaltningsfastigheter	9, 10	374 983	12 528
		374 983	12 528
Summa anläggningstillgångar		374 983	12 528
Omsättningstillgångar			
<i>Kortfristiga fordringar</i>			
Fordringar hos koncernföretag		39	879
Kund- och hyresfordringar		1	0
Summa kortfristiga fordringar		40	879
<i>Kassa och bank</i>	11	0	0
Summa omsättningstillgångar		40	879
SUMMA TILLGÅNGAR		375 023	13 407

Balansräkning

Not

2022-12-31

2021-12-31

Tkr

EGET KAPITAL OCH SKULDER

Eget kapital

Bundet eget kapital

Aktiekapital

50

50

50

50

Fritt eget kapital

Balanserad vinst eller förlust

-440

-318

Erhållna aktieägartillskott

1 400

1 400

Årets resultat

1 831

-122

2 791

960

Summa eget kapital

2 841

1 010

Avsättningar

Avsatt för pensioner och likande förpliktelser enligt tryggandelagen

685

0

Summa avsättningar

685

0

Skulder

Kortfristiga skulder

Leverantörsskulder

148

0

Skulder till koncernföretag

368 717

12 232

Skatteskulder

320

164

Övriga kortfristiga skulder

132

0

Upplupna kostnader och förutbetalda intäkter

12

2 180

1

Summa kortfristiga skulder

371 497

12 397

SUMMA EGET KAPITAL OCH SKULDER

375 023

13 407

Rapport över förändringar i eget kapital

Tkr

	----- Bundet eget kapital ---		----- Fritt eget kapital -----	
	Aktiekapital	Reservfond	Balanserat resultat	Totalt eget kapital
Ingående eget kapital 2021-01-01	50	0	282	332
Årets resultat			-122	-122
Aktieägartillskott			800	800
Summa totalresultat			678	678
Utgående eget kapital 2021-12-31	50	0	960	1 010
Ingående eget kapital 2022-01-01	50	0	960	1 010
Årets resultat			1 831	1 831
Summa totalresultat			1 831	1 831
Utgående eget kapital 2022-12-31	50	0	2 791	2 841

Klassificering av eget kapital

Aktiekapital

Antalet aktier vid årets in- och utgång uppgick till 500 stycken till nominellt värde om 100 kronor styck.

Kassaflödesanalys

Tkr

Not

2022-01-01
-2022-12-31

2021-01-01
-2021-12-31

Den löpande verksamheten

Rörelseresultat	7 525	-876
Justeringar för poster som inte ingår i kassaflödet	1 255	0
Betald skatt	-529	80
Erlagd ränta	-2 768	-122

Kassaflöde från den löpande verksamheten före förändring av rörelsekapital

5 483 -918

Kassaflöde från förändring av rörelsekapitalet

Förändring rörelsefordringar	839	-878
Förändring av rörelseskuld	358 944	994

Kassaflöde från den löpande verksamheten

365 266 -800

Kassaflöde från investeringsverksamheten

Förvärv i materiella anläggningstillgångar	-363 711	0
--	----------	---

Kassaflöde från investeringsverksamheten

-363 711 0

Kassaflöde från finansieringsverksamheten

Förändring uppskjuten skatteskuld	685	0
Lämnade koncernbidrag	-2 240	0
Erhållna aktieägartillskott	0	800

Kassaflöde från finansieringsverksamheten

-1 555 800

Årets kassaflöde

0 0

Likvida medel vid årets början

0 0

Likvida medel vid årets slut

0 0

Noter

Tkr

TILLÄGGSUPPLYSNINGAR

Not 1 Noter med redovisningsprinciper och bokslutskommentarer

Bolagets säte m.m.

Stena Fastigheter Hvega 19 AB, med org. nr 559061-2361, bedriver verksamhet i associationsformen aktiebolag och har sitt säte i Stockholm. Regionskontorets besöksadress är Drottninggatan 33, 111 51 Stockholm.

Koncernuppgifter

Bolaget är ett helägt dotterföretag till Stena Fastigheter Hvega Holding AB, org.nr. 559061-2544, med säte i Stockholm. Närmast överordnade moderföretag som upprättar koncernredovisning i vilken företaget ingår är Stena AB (publ), org.nr. 556001-0802, med säte i Göteborg. Stena AB (publ) är även moderföretag för den största koncernen.

Av bolagets totala inköp och försäljning avser 600 tkr (f.å. 12 tkr) av inköpen och 0 tkr (f.å. 0 tkr) av försäljningen andra företag inom hela den företagsgrupp som bolaget tillhör.

Internförsäljningen inom koncernen avser främst hyresintäkter, utfakturerade förvaltningsarvodena och fastighetsskötartjänster, försäljning av el samt utfakturering av administrativa kostnader. Utöver detta belastar ränta på centralkonto och övriga finansiella mellanhavanden finansnettot.

Transaktioner med närstående

Stena Fastigheter har relationer med företag och personer inom den så kallade Stena Sfären. Samtliga transaktioner sker på armlängds avstånd. Inga väsentliga transaktioner har skett med närstående under året.

Allmänna redovisnings- och klassificeringsprinciper

De finansiella rapporterna har upprättats i enlighet med Årsredovisningslagen och RFR 2 – Redovisning för juridiska personer. Bolaget tillämpar frivilligt RFR 2 i enlighet med reglerna i BFNAR 2012:3 då bolaget är ett dotterföretag till Stena AB (publ), org.nr. 556001-0802, som tillämpar IFRS i dess koncernredovisning. RFR 2 anger att företag i sin årsredovisning ska tillämpa International Financial Reporting Standards (IFRS) sådana de antagits av EU, i den utsträckning detta är möjligt inom ramen för Årsredovisningslagen och Tryggandelagen, samt med hänsyn till sambandet mellan redovisning och beskattning.

Årsredovisningen har upprättats utifrån antagandet om fortlevnad (going concern). Tillgångar, avsättningar och skulder är värderade till sina historiska anskaffningsvärden om inget annat anges nedan.

Anläggningstillgångar, långfristiga skulder och avsättningar består i allt väsentligt enbart av belopp som förväntas återvinnas eller betalas efter mer än tolv månader räknat från balansdagen. Omsättningstillgångar och kortfristiga skulder består i allt väsentligt enbart av belopp som förväntas återvinnas eller betalas inom tolv månader räknat från balansdagen.

Nya och ändrande standarder och tolkningar

Använda redovisningsprinciper överensstämmer med dem som tillämpades under föregående räkenskapsår, undantaget ändrade eller nya IFRS och IFRIC tolkningar som trätt ikraft och föranlett ändringar i RFR 2.

Övriga nya och ändrade regelverk, standarder och tolkningsuttalanden bedöms för närvarande inte påverka Stena Fastigheters resultat eller finansiella ställning i väsentlig omfattning.

Väsentliga redovisningsbedömningar, uppskattningar och antaganden

När styrelsen och verkställande direktören upprättar finansiella rapporter i enlighet med tillämpade redovisningsprinciper måste vissa uppskattningar och antaganden göras som påverkar det redovisade värdet av tillgångar, skulder, intäkter och kostnader. Dessa bedömningar och antaganden baseras på historiska erfarenheter samt andra faktorer som bedöms vara rimliga under rådande omständigheter.

De områden där uppskattningar och antaganden är av stor betydelse för företaget och som kan komma att påverka resultat- och balansräkning om de ändras är nyttjandeperiod för fastigheter, nedskrivningsbehov av fastigheter, gränsdragning mellan investering och underhåll samt bedömning av uppskjutna skatter.

Redovisningsprinciper m.m.

Intäktsredovisning

Intäkter redovisas då det är troligt att ekonomiska fördelar kommer företaget tillgodo och att intäkterna kan fastställas på ett tillförlitligt sätt. Företagets intäkter utgör i allt väsentligt av hyresintäkter, vilket avser sedvanlig utdebiterad hyra inklusive index, tilläggsdebitering för investeringar och fastighetskatt. En mindre del av intäkterna avser serviceintäkter, vilket avser all annan tilläggsdebitering till kommersiella hyresgäster såsom värme, kyla, sopor, vatten, el m.m.

Hyresintäkter från förvaltningsfastigheter intäktsredovisas i resultaträkningen i den period som hyran avser. Förskottsbetalda hyror redovisas som förutbetalda intäkter. Intäkter från fastighetsförsäljning redovisas i samband med tillträdet såvida det inte strider mot särskilda villkor i köpekontraktet.

Förlängning har skett av ändring avseende IFRS 16: Covid-19 relaterade hyreslättnader. Rabatt som vi lämnar på leasingavgifter som förfaller innan 30 juni 2022 eller tidigare till följd av de effekter som spridningen av sjukdomen Covid-19 har, redovisas i den period rabatten hör till.

Vid försäljning av fastighet och/eller entreprenad till Bostadsrättsförening (BRF) redovisas intäkter successivt i samband med tillträde. Försäljning av fastighet via bolag redovisas som fastighetsförsäljning om syftet är en fastighetstransaktion. Finansiella intäkter redovisas i den period de avser med tillämpning av effektivräntemetoden.

Låneutgifter

Låneutgifter utgörs av ränta och andra kostnader som uppstår när ett företag lånar pengar. Låneutgifter redovisas som en kostnad i den period de uppkommer.

Inkomstskatter

Periodens skattekostnad omfattar aktuell och uppskjuten skatt. Periodens skatt och uppskjuten skatt har beräknats utifrån gällande skattesats om 20,6 %.

Aktuell skatt

Aktuell skatt är skatt som skall betalas eller erhållas avseende aktuellt år. Hit hör även justering av aktuell skatt hänförlig till tidigare perioder. Kortfristiga skattefordringar och skatteskulder för nuvarande och tidigare perioder fastställs till det belopp som förväntas återfås från eller betalas till Skatteverket. De skattesatser och skattelagar som tillämpas för att beräkna beloppet är de som är antagna eller aviserade på balansdagen.

Aktuell inkomstskatt hänförlig till poster/transaktioner som redovisas i eget kapital redovisas i eget kapital och inte i resultaträkningen.

Uppskjuten skatt

Uppskjuten skatt redovisas på balansdagen i enlighet med balansräkningsmetoden för temporära skillnader mellan tillgångars och skulders skattemässiga och redovisningsmässiga värden. Uppskjuten skatt beräknas med tillämplig skattesats som beslutats eller aviserats per balansdagen och som förväntas gälla när den uppskjutna skatten realiserar eller regleras. Temporära skillnader beaktas i normalfallet inte i skillnader hänförliga till andelar i dotter- och intresseföretag som inte förväntas bli beskattade inom överskådlig framtid. I juridisk person redovisas obeskattade reserver inklusive uppskjuten skatteskuld.

Uppskjutna skatter uppkommer framförallt på grund av skillnader mellan bokföringsmässiga avskrivningar och skattemässiga avskrivningar på förvaltningsfastigheter samt på aktiverat underskottsavdrag. Uppskjutna skattefordringar avseende avdragsgilla temporära skillnader och underskottsavdrag redovisas endast i den mån det är sannolikt att dessa kommer att medföra lägre skatteutbetalningar i framtiden. Uppskjutna skattefordringar och skatteskulder kvittas när det finns legal kvittningsrätt och när de uppskjutna skattefordringarna och skatteskulderna hänför sig till skatt debiterade av samma skattemyndighet där det finns en avsikt att reglera saldon genom nettobetalningar.

Avdrag för avtalad uppskjuten skatt i samband med fastighetsförsäljningar redovisas som uppskjuten skatt i resultaträkningen.

Förvaltningsfastigheter

Samtliga fastigheter i bolaget klassificeras redovisningsmässigt som förvaltningsfastigheter då de innehas i syfte att generera hyresintäkter eller värdeökning eller en kombination av dessa, även om de i skattemässig mening klassificeras som omsättningstillgång.

I begreppet förvaltningsfastigheter ingår byggnader, mark och markanläggningar, pågående till- eller ombyggnation samt hyresgäst Anpassningar. Pågående nybyggnation klassificeras som pågående nyanläggning.

Förvaltningsfastigheter redovisas som tillgång i balansräkningen när det på basis av tillgänglig information är sannolikt att den framtida ekonomiska nyttan som är förknippad med innehavet tillfaller företaget och anskaffningsvärdet för tillgången kan beräknas på ett tillförlitligt sätt. Förvaltningsfastigheterna redovisas i balansräkningen till anskaffningsvärde med avdrag för ackumulerade avskrivningar och eventuell nedskrivning samt tillägg för eventuell uppskrivning.

I anskaffningsvärdet ingår, vid fastighetsförvärv, även teknisk skuld, direkt hänförbara transaktionskostnader samt eventuella pantbrevskostnader. Med teknisk skuld förstås i detta sammanhang specificerade underhållsåtgärder som identifieras vid förvärv och som i normalfallet utförs inom 5 år efter fastighetens anskaffning. Vid större ny- till och ombyggnationer aktiveras direkt hänförbara räntekostnader under produktionstiden. Tillkommande utgifter läggs till anskaffningsvärdet till den del tillgångens prestanda förbättras genom ökad livslängd, förbättrad kvalitet eller minskade kostnader, framtida ekonomisk nytta tillfaller bolaget och att utgiften kan beräknas på tillförlitligt sätt. Avskrivningar enligt plan baseras på ursprungliga anskaffningsvärden. Avskrivningar på tillkommande utgifter skrivs av på fastighetens kvarvarande nyttjandeperiod. Hyresgäst Anpassningar avskrivs separat.

Utgifter för reparation och underhåll som syftar till att vidmakthålla eller återställa fastigheten redovisas som kostnad under den period dessa kostnader uppkommer.

Inköp och försäljning av dotterföretag i syfte att förvärva eller försälja fastigheter snarare än verksamheter, s.k. "substansförvärv", redovisas i den finansiella rapporteringen såsom inköp och försäljning av förvaltningsfastigheter.

Verkligt värde baseras på värderingar utförda via intern värderingsmodell. Årligen värderas även ca 20% av totala antalet fastigheter av utomstående oberoende värderingsmän med erkända kvalifikationer och med aktuella kunskaper i värdering av fastigheter av den typ och med de lägen som är aktuella. Externa värderingar kan användas som referensobjekt och som stöd vid bedömningar i samband med upprättande av de interna värderingarna.

Fastighetsförsäljningar och fastighetsköp redovisas i samband med att risker och förmåner som förknippas med äganderätten övergår till köparen eller säljaren, vilket normalt sker på tillträdesdagen och inte när avtal tecknas, såvida detta inte strider mot villkoren i försäljningskontraktet.

Avskrivningsprinciper för förvaltningsfastigheter

Avskrivningar enligt plan baseras på ursprungliga anskaffningsvärden minskat med beräknat restvärde. Avskrivning sker linjärt över tillgångens beräknade nyttjandeperiod. Tillkommande aktiverade utgifter på förvaltningsfastighet skrivs av över fastighetens kvarvarande nyttjandeperiod. Avskrivning påbörjas fr.o.m. den tidpunkt då tillgången är färdig att tas i bruk. Mark avskrivs ej.

Avskrivning beräknas enligt följande:

Byggnader	100 år
Hysesgästanpassningar	10 år

Nedskrivning

De redovisade värdena för bolagets tillgångar kontrolleras vid varje balansdag för att utröna om det finns någon indikation på nedskrivningsbehov. Skulle en indikation om en värdenedgång beträffande en tillgång föreligga fastställs dess återvinningsvärde till nettoförsäljningsvärdet. Nettoförsäljningsvärdet definieras som marknadsvärdet minus försäljningskostnader. Överstiger tillgångens bokförda värde återvinningsvärdet och det bedöms som bestående skrivs tillgången ned till detta värde.

En nedskrivning reverseras om det skett en tydlig och bestående förändring av beräkningarna som användes för att bestämma återvinningsvärdet. En reversering görs endast i den utsträckning så att tillgångens redovisade värde inte överstiger det redovisade värde som skulle ha redovisats med avdrag för avskrivning, om ingen nedskrivning skulle gjorts.

Leasing

Leasingavtal där väsentliga risker och förmåner förknippade med ägandet faller på leasegivaren klassificeras som operationellt leasingavtal. Samtliga nuvarande hyreskontrakt hänförliga till bolagets förvaltningsfastigheter är, sett ur ett redovisningsperspektiv, att betrakta som operationella leasingavtal. Redovisningen av dessa framgår ur not 2.

Bolaget redovisar samtliga leasingavtal där bolaget är leasetagare som operationella leasingavtal. Detta innebär att leasingavgiften kostnadsförs linjärt i resultaträkningen över leasingperioden. De mest väsentliga leasingavtalet avser tomträttsavgälder. Det finns även ett antal mindre leasingavtal av ringa omfattning där bolaget är leasetagare såsom bilar och hyresavtal.

Finansiella instrument - redovisning och värdering

Finansiella instrument som redovisas i balansräkningen inkluderar bland tillgångarna likvida medel, hyresfordringar, övriga fordringar, andra långfristiga värdepappersinnehav och andra långfristiga fordringar, samt skulderna leverantörsskulder, låneskulder och övriga skulder. Med hänsyn till sambandet mellan redovisning och beskattning har företaget i enlighet med RFR2 valt att inte tillämpa IFRS 9 utan tillämpar en metod med utgångspunkt i anskaffningsvärde, med eventuella avdrag för nedskrivningar, i enlighet med ÅRL.

Fordringar

Fordringar med förfallodag mer än 12 månader efter balansdagen redovisas som anläggningstillgångar, övriga som omsättningstillgångar. Fordringar upptas till det belopp som efter individuell prövning beräknas bli betalt. Hyres- och kundfordringar redovisas som omsättningstillgångar till det belopp som förväntas bli inbetalt efter avdrag för individuellt bedömda osäkra fordringar. Fordringar i utländsk valuta omräknas till balansdagens kurs. Kursdifferenser på rörelsefordringar ingår i rörelseresultatet medan differenser på finansiella fordringar redovisas bland finansiella poster.

Likvida medel

Likvida medel omfattar kassa, banktillgodohavanden samt kortfristiga placeringar med en ursprunglig förfallodag på tre månader eller mindre. Dessa poster värderas generellt till anskaffningsvärde.

Skulder

Skulder redovisas till upplupet anskaffningsvärde, med tillämpning av effektivräntemetoden. Skulder i utländsk valuta omräknas till balansdagens kurs. Kursdifferenser på rörelseskulder ingår i rörelseresultatet medan differenser på finansiella skulder redovisas bland finansiella poster. Skulder med en löptid understigande ett år redovisas som kortfristiga skulder.

Koncernbidrag och aktieägartillskott

Aktieägartillskott förs direkt mot eget kapital mot mottagaren och aktiveras i aktier och andelar hos givaren, i den mån nedskrivning ej erfordras.

Lämnade och erhållna koncernbidrag redovisas som bokslutsdisposition över resultaträkningen.

Avsättningar

En avsättning redovisas i balansräkningen när bolaget har ett formellt eller informellt åtagande som följd av en inträffad händelse och det är troligt att ett utflöde av resurser krävs för att reglera åtagandet och en tillförlitlig uppskattning av beloppet kan göras.

Kassaflödesanalys

Kassaflödesanalysen har upprättats enligt den indirekta metoden, vilket innebär att resultatet justeras för transaktioner som inte medfört in- eller utbetalningar under perioden samt för eventuella intäkter eller kostnader som hänförs till investerings- eller finansieringsverksamheten.

Nyckeltalsdefinitioner

Rörelsemarginal (%)

Rörelseresultat i procent av omsättningen.

Avkastning på eget kap. (%)

Resultat efter finansiella poster i procent av genomsnittligt justerat eget kapital (eget kapital och obeskattade reserver med avdrag för uppskjuten skatt).

Justerat eget kapital

Eget kapital plus obeskattade reserver, justerat med avdrag för uppskjuten skatteskuld.

Soliditet (%)

Justerat eget kapital i förhållande till balansomslutningen vid periodens slut.

Not 2 Nettoomsättning

	2022	2021
Hysesintäkter bostad	11 532	0
Hysesintäkter lokal	88	0
Övriga intäkter	0	0
Summa	11 621	0

Not 3 Fastighetskostnader

	2022	2021
Driftskostnader	-2 389	-340
Underhållskostnader	-131	-366
Statlig fastighetsskatt	-320	-164
Fastighetsadministrationskostnader	0	-6
Summa	-2 841	-876

Not 4 Ersättning till revisorer

Bolaget har valt att inte utse revisor i enlighet med 2 § Revisionslagen (1999:1079).

Not 5 Anställda och personalkostnader

Bolaget har inte haft några anställda under året och några löner och ersättningar har därmed inte utbetalats. Någon ersättning till VD och/eller styrelse har inte utgått.

Not 6 Avskrivningar och nedskrivningar

	2022	2021
Avskrivningar förvaltningsfastigheter	-1 255	0
	-1 255	0

Not 7 Räntekostnader och liknande resultatposter

	2022	2021
Räntekostnader koncernföretag	-2 770	-122
Summa räntekostnader och liknande resultatposter	-2 770	-122

Not 8 Aktuel och uppskjuten skatt

	2022	2021
Skatt på årets resultat		
Uppskjuten skatt avseende temporär skillnad mellan redovisat o skattemässigt värde på byggnader	-685	0
Totalt redovisad skatt	-685	0

Avstämning av effektiv skatt

	2022		2021	
	Procent	Belopp	Procent	Belopp
Redovisat resultat före skatt		2 516		-122
Skatt enligt gällande skattesats	20,60	-518	20,60	
Effekt ej avdragsgilla räntekostnader		-166		
Redovisad effektiv skatt	27,21	-685	0,00	

Not 9 Förvaltningsfastigheter

	2022-12-31	2021-12-31
Ingående ackumulerande anskaffningsvärden	12 528	12 528
Nyanskaffningar / inköp av mark	24 228	0
Investeringar i befintliga fastigheter	339 483	0
Utgående ackumulerade anskaffningsvärden	376 239	12 528
Ingående ackumulerande avskrivningar	0	0
Årets avskrivning enligt plan	-1 255	0
Utgående ackumulerade avskrivningar	-1 255	0
Utgående redovisat värde vid perioden slut	374 984	12 528

Specifikation Taxeringsvärde

Taxeringsvärde byggnad	118 000	0
Mark	41 800	41 000

Specifikation av bolagets innehav av förvaltningsfastigheter

Fastighet	Ort
Täckeråker 1:224	Haninge

Det är bolagets bedömning att fastigheterna för närvarande används på dess bästa sätt. Fastigheterna klassificeras redovisningsmässigt som anläggningstillgång, även i de fall de skattemässigt klassificeras som omsättningstillgång. Bedömt marknadsvärde överstiger bokfört värde.

Not 10 Specifikation redovisat värde

	2022-12-31	2021-12-31
Byggnader	338 328	0
Mark	36 655	12 528
	374 983	12 528

Not 11 Likvida medel

Per den 31 december 2022 har Stena Fastigheter AB koncernen 400 000 (f.å 400 000) i tillgängliga outnyttjade krediter. Bolagets del av centrala checkkontot redovisas inte som likvida medel utan som fordran resp. skuld till koncernföretag. Säkerheter redovisas under "Ställda säkerheter och eventalförpliktelser".

Finansiell riskhantering

Bolagets finansiella riskhantering är centraliserad till moderbolaget Stena Fastigheter AB och därmed ses hela den finansiella riskhanteringen utifrån ett koncernperspektiv. Ramarna för hantering av finansiella risker har fastställts av styrelsen genom en finanspolicy som löpande omprövas. Det övergripande målet är att minimera bolagets och koncernens ränterisk, finansieringsrisk och motpartsrisk samt ha en kostnadseffektiv finansiering inom företaget och koncernen. Kassamedel och outnyttjade kreditfaciliteter skall finnas för att garantera en god betalningsberedskap. Långfristiga kreditlöften med på förhand bestämda villkor samt revolverande kreditfaciliteter har tecknats med de större långivarna. Stena Fastigheter AB koncernen använder räntederivat för att erhålla önskad ränteförfallostruktur. Koncernens huvudsakliga finansiärer är de svenska affärsbankerna.

Företagets främsta finansiella skulder utgörs av interna och/eller externa lån. Därutöver har bolaget långfristiga fordringar, hyresfordringar, övriga kortfristiga fordringar och likvida medel, samt leverantörsskulder och övriga kortfristiga fordringar som utgör finansiella instrument.

Ränterisk

Ränterisken avser risken för att förändringar i ränteläget påverkar koncernens upplåningskostnad. Räntekostnaden utgör koncernens enskilt största kostnadspost. Företagets policy för ränterisker är utformad för att minska inverkan från ränteförändringar på redovisat resultat. För att reducera ränteriskerna i koncernen används såväl traditionell räntebindning som derivatinstrument i form av räntetak, räntegolv och swappar.

Den viktade räntan på externa krediter och lån per den 31 december uppgick i koncernen till 2,97% (f.å. 2,30%). De externa lånenas genomsnittliga räntebindningstid uppgick den 31 december 2022 till 47 månader (f.å. 57 månader). Någon hänsyn till räntetak har ej beaktats vid bedömningen av den genomsnittliga räntebindningstiden eller medelräntan. Dock har swappar beaktats. Kapitalbindningen i koncernen uppgick till 63 månader (f.å. 60 månader).

En ökning i marknadsräntan om 1% kan få effekt i respektive bolag, men då 49% av koncernens totala långfristiga externa skulder med rörliga lån är säkrade via derivat, bedöms den totala effekten som betydligt lägre.

Finansieringsrisk

Finansieringsrisker avser risk för svårigheter att erhålla likviditet och finansiering för verksamhet vid en given tidpunkt. I finansieringspolicyn anges att koncernens externa låneportfölj ska ha en löptidsstruktur som garanterar att bolaget inte exponeras för refinansieringsrisker. Riskerna minskas genom koncernens målsättning att upprätthålla en spridning i förfallostrukturen för utestående skulder.

Motpartsrisk

Motpartsrisk, eller kreditrisk, är risken att en motpart inte kan uppfylla ett åtagande under ett finansiellt instrument eller kundavtal, och leder till en finansiell förlust. Risker hanteras genom rembursar, förskottsbetalningar och bankgarantier. Ledningen anser att det inte existerar någon betydande koncentration av kreditrisk med någon enskild kund, motpart eller geografisk region för företaget. Risker för finansiella tillgångar som varken förfallit till betalning eller är i behov av nedskrivning är högst begränsad eftersom kunderna erlägger hyrorna i förskott.

Valutarisk

Valutarisker avseende negativ påverkan på resultat- och balansräkning till följd av förändrade valutakurser förekommer ytterst begränsat inom koncernen.

Derivatinstrument

Derivatinstrument hanteras centralt av Stena Fastigheter AB och utgörs av ränteswappar som utnyttjas för att täcka exponering av ränterisker. 49% av koncernens totala externa låneräntor var säkrade per 2022-12-31. Totalt har lån om 9 100 Mkr säkrats via ränteswappar per 2022-12-31. Utöver dessa finns ytterligare 5 500 Mkr som täcker framtida låneförfall. Marknadsvärdet på koncernens derivatinstrumenten per bokslutsdagen uppgick till netto +1 027 Mkr (f.å. -720 Mkr). Värdering av bolagets derivat är hänförligt till kategori 2 i verkligt värdehierarki, dvs där värderingen baseras på andra observerbara data än noterade priser antingen direkt som prisnoteringar eller indirekt som härledda prisnoteringar.

Not 12 Upplupna kostnader och förutbetalda intäkter

	2022-12-31	2021-12-31
Förutbetalda hyresfordringar	1 854	0
Förutbetalda drift- och underhållskostnader	326	0
Övrigt	0	1
	2 180	1

Not 13 Ställda säkerheter

	2022-12-31	2021-12-31
För skulder till kreditinstitut:		
Fastighetsinteckningar	0	0
	<u>0</u>	<u>0</u>

Not 14 Eventualförpliktelser

	2022-12-31	2021-12-31
Eventualförpliktelser	0	0
	<u>0</u>	<u>0</u>

Not 15 Händelser efter balansdagen

Inga väsentliga händelser efter balansdagen att beakta.

Not 16 Disposition av vinst eller förlust

	2022-12-31
Förslag till vinstdisposition	
Styrelsen föreslår att till förfogande stående vinstmedel (kronor):	
ansamlad förlust	-440 058
aktieägartillskott	1 400 000
årets vinst	1 831 314
	<u>2 791 256</u>
disponeras så att	
i ny räkning överföres	2 791 256

Göteborg den dag som framgår av våra elektroniska underskrifter


Cecilia Fasth
Ordförande

Clas Göran Lyrhem
Styrelseledamot

Per-Gunnar Sabel
Verkställande direktör

Årsredovisning

Antal sidor: 19
Verifikationsdatum: Apr 04 2023 07:18PM
Tidszon: Europe/Amsterdam (GMT+01:00)



VERIFIKATION

DOKUMENTNUMMER: 642ABD3FF2478
APR 04 2023 07:18PM

Deltagare

Ida Wallin (Skapare)

Stena Fastigheter Ekonomi
ida.wallin@stena.com
Skickades: Apr 03 2023 01:50PM

Cecilia Fasth (Esignatur)

197302255588
cecilia.fasth@stena.com
+46
Signerad: Apr 03 2023 06:18PM




Per-Gunnar Sabel (Esignatur)

196405306934
PG.Sabel@Stena.com
+46
Signerad: Apr 03 2023 02:12PM

Clas Göran Lyrhem (Esignatur)

196110214811
cg.lyrhem@stena.com
+46
Signerad: Apr 04 2023 07:18PM

Registrerade händelser

Apr 03 2023 01:50PM	Ida Wallin skickade dokumentet till deltagarna	IP ADDRESS 155.190.36.7
Apr 03 2023 02:12PM	Per-Gunnar Sabel granskade dokumentet: https://esign.simplesign.io/document/view/1872867/642abd6cc49b9	IP ADDRESS 155.190.36.6
Apr 03 2023 02:12PM	 Per-Gunnar Sabel signerade dokumentet <i>GPS koordinater: Lat 59.3287 Long 18.0717</i> <i>Signerad med: BankID (14a6cedf-86d5-4945-84b8-d9d13b9b28b9)</i>	IP-ADDRESS 155.190.36.5
Apr 03 2023 06:11PM	Cecilia Fasth granskade dokumentet: https://esign.simplesign.io/document/view/1872870/642abd70566a3	IP ADDRESS 83.187.176.105
Apr 03 2023 06:18PM	 Sofia Cecilia Fasth signerade dokumentet: <i>GPS koordinater: Lat 59.405 Long 17.9551</i> <i>Signerad med: BankID (be02f2f8-f576-4cdd-8a04-48f7c7d16b7a)</i>	IP-ADDRESS 83.187.176.105
Apr 04 2023 07:18PM	Clas Göran Lyrhem granskade dokumentet: https://esign.simplesign.io/document/view/1872875/642abd742f0ed	IP ADDRESS 90.227.186.99
Apr 04 2023 07:18PM	 Clas Göran Lyrhem signerade dokumentet: <i>GPS koordinater: Lat 57.6568 Long 12.0998</i> <i>Signerad med: BankID (040f1a04-d93a-4fc4-bde9-7278111e6aaf)</i>	IP-ADDRESS 90.227.186.99
Apr 04 2023 07:18PM	Dokumentet har signerats	