

Årsredovisning

för

INTRASENZE License AB

559050-6050

Räkenskapsåret

2023

Fastställelseintyg

Undertecknad verkställande direktör i INTRASENZE License AB intygar att resultaträkningen och balansräkningen i årsredovisningen har fastställts på årsstämma den 20 april 2024. Årsstämman beslutade att godkänna styrelsens förslag till resultatdisposition.

Jag intygar också att innehållet i årsredovisningen och revisionsberättelsen stämmer överens med originalen.

Stockholm den 20 april 2024


Tony Fahlström

Årsredovisning
för
INTRASENZE License AB
559050-6050
Räkenskapsåret
2023

Styrelsen och verkställande direktören för INTRASENZE License AB avger följande årsredovisning för räkenskapsåret 2023.

Förvaltningsberättelse

Information om verksamheten

Bolaget bedriver INTRASENZE koncernens verksamhet avseende att utveckla, äga och förvalta immateriella rättigheter, varumärken och patent.

Väsentliga händelser under räkenskapsåret

Vår lösning beviljades ännu ett patent i Sverige 2023 och är i fas 3 i ytterligare 39 länder. Våra patentjuristers bedömning är att vi har goda möjligheter till att beviljas patent även i dessa 39 länder.

Ägarförhållanden

Bolaget ägs till 100% av INTRASENZE AB (Publ), 559020-2502, med säte i Stockholm.

Flerårsöversikt (Tkr)	2023	2022	2021	2020	2019
Nettoomsättning	966	800	50	0	0
Resultat efter finansiella poster	-2 656	-2 537	15	-106	-17
Soliditet (%)	65,5	74,1	76,0	77,3	75,1
Kassalikviditet (%)	22,6	408,9	41,1	14,4	76,2
Balansomslutning	24 361	25 528	28 244	27 723	28 691

Förändringar i eget kapital

	Aktie- kapital	Fond för utv. utgifter	Korrektiv konto utv. fond	Balanserat resultat	Årets resultat	Totalt
Belopp vid årets ingång	50 000	11 271 160	-11 271 160	21 406 662	-2 536 593	18 920 069
Disposition enligt beslut av årsstämman:						
Balanseras i ny räkning				-2 536 593	2 536 593	0
Årets resultat					-2 975 145	-2 975 145
Belopp vid årets utgång	50 000	11 271 160	-11 271 160	18 870 069	-2 975 145	15 944 924

Förslag till vinstdisposition

Styrelsen föreslår att till förfogande stående vinstmedel (kronor):


balanserad vinst	8 476 014
årets förlust	-2 975 145
	5 500 869
disponeras så att i ny räkning överföres	5 500 869
	5 500 869

Företagets resultat och ställning i övrigt framgår av efterföljande resultat- och balansräkning med noter.

Resultaträkning

	Not	2023-01-01 -2023-12-31	2022-01-01 -2022-12-31
Rörelsens intäkter			
Nettoomsättning		965 997	800 000
		965 997	800 000
Rörelsens kostnader			
Övriga externa kostnader		-690 250	-521 125
Personalkostnader	3	0	0
Nedskrivningar av materiella och immateriella anläggningstillgångar		-2 975 857	-2 815 468
		-3 666 107	-3 336 593
Rörelseresultat		-2 700 110	-2 536 593
Resultat från finansiella poster			
Koncernbidrag	7	-275 000	0
Räntekostnader och liknande resultatposter		-35	0
		-275 035	0
Resultat efter finansiella poster		-2 975 145	-2 536 593
Resultat före skatt		-2 975 145	-2 536 593
Årets resultat		-2 975 145	-2 536 593

2024062707400



Balansräkning

Not

2023-12-31

2022-12-31

TILLGÅNGAR

Anläggningstillgångar

Immateriella anläggningstillgångar

Balanserade utgifter för utvecklingsarbeten och liknande arbeten

4

23 992 252

25 364 229

Koncessioner, patent, licenser, varumärken samt liknande rättigheter

6

10 000

10 000

24 002 252

25 374 229

Summa anläggningstillgångar

24 002 252

25 374 229

Omsättningstillgångar

Kortfristiga fordringar

Kundfordringar

62 500

0

Fordringar hos koncernföretag

52 000

50 000

Övriga fordringar

237 921

374

352 421

50 374

Kassa och bank

Kassa och bank

6 521

102 962

Summa omsättningstillgångar


358 942

153 336

SUMMA TILLGÅNGAR

24 361 194

25 527 565



Balansräkning

Not

2023-12-31

2022-12-31

EGET KAPITAL OCH SKULDER

Eget kapital

Bundet eget kapital

Aktiekapital

50 000

50 000

Fond för utvecklingsutgifter

10 394 056

10 394 056

10 444 056

10 444 056

Fritt eget kapital

Balanserad vinst eller förlust

8 476 014

11 012 607

Årets resultat

-2 975 145

-2 536 593

5 500 869

8 476 014

Summa eget kapital

15 944 925

18 920 069

Långfristiga skulder

5

Skulder till koncernföretag

6 830 019

6 569 996

Summa långfristiga skulder

6 830 019

6 569 996

Kortfristiga skulder

Leverantörsskulder

1 311 251

0

Skulder till koncernföretag

275 000

0

Övriga skulder

0

37 500

Summa kortfristiga skulder


1 586 251

37 500

SUMMA EGET KAPITAL OCH SKULDER

24 361 194

25 527 565



Noter

Not 1 Redovisnings- och värderingsprinciper

Allmänna upplysningar

Årsredovisningen är upprättad i enlighet med årsredovisningslagen och BFNAR 2012:1 Årsredovisning och koncernredovisning (K3).

Redovisningsprinciperna är oförändrade jämfört med föregående år.

Intäktsredovisning

Intäkter har tagits upp till verkligt värde av vad som erhållits eller kommer att erhållas och redovisas i den omfattning det är sannolikt att de ekonomiska fördelarna kommer att tillgodogöras bolaget och intäkterna kan beräknas på ett tillförlitligt sätt.

Immateriella tillgångar

Företaget redovisar internt upparbetade immateriella anläggningstillgångar enligt aktiveringsmodellen. Det innebär att samtliga utgifter som avser framtagandet av en internt upparbetad immateriell anläggningstillgång aktiveras och skrivs av under tillgångens beräknade nyttjandeperiod, under förutsättningarna att kriterierna i BFNAR 2012:1 är uppfyllda.

Nyckeltalsdefinitioner

Nettoomsättning

Rörelsens huvudintäkter, fakturerade kostnader, sidointäkter samt intäktskorrigeringar.

Resultat efter finansiella poster

Resultat efter finansiella intäkter och kostnader men före bokslutsdispositioner och skatter.

Soliditet (%)

Justerat eget kapital (eget kapital och obeskattade reserver med avdrag för uppskjuten skatt) i procent av balansomslutning.

Kassalikviditet (%)

Omsättningstillgångar exklusive lager och pågående arbeten i procent av kortfristiga skulder.

Balansomslutning


Företagets samlade tillgångar.

Not 2 Uppgifter om moderföretag

Moderbolag är INTRASENZE AB (Publ), 559020-2502, med säte i Stockholm.

Not 3 Anställda och personalkostnader

Bolaget har inte haft några anställda och några löner har ej utbetalats.



Not 4 Balanserade utgifter för utvecklingsarbeten och liknande arbeten

	2023-12-31	2022-12-31
Ingående anskaffningsvärden	28 189 697	28 154 697
Inköp	1 603 880	35 000
Avskrivningar		0
Utgående ackumulerade anskaffningsvärden	29 793 577	28 189 697
Ingående avskrivningar	-2 815 468	0
Årets avskrivningar	-2 975 857	-2 815 468
Utgående ackumulerade avskrivningar	-5 791 325	-2 815 468
Ingående nedskrivningar	-876 704	-876 704
Årets nedskrivningar	0	0
Utgående ackumulerade nedskrivningar	-876 704	-876 704
Utgående redovisat värde	23 125 548	24 497 525

Not 5 Skulder till koncernföretag

	2023-12-31	2022-12-31
Förfaller senare än fem år efter balansdagen		
Årets ingående skuld	6 569 996	6 569 996
Årets förändring	260 023	0
Årets utgående skuld	6 830 019	6 569 996


Not 6 Koncessioner, patent, licenser, varumärken samt liknande rättigheter

Improved Safety Alert Network System, UAN-SAFE och United Action Network ensamrätt

	2023-12-31	2022-12-31
Ingående anskaffningsvärden	10 000	0
Inköp		10 000
Utgående ackumulerade anskaffningsvärden	10 000	10 000
Utgående redovisat värde	10 000	10 000

Not 7 Resultat från finansiella poster

	2023	2022
Lämnade koncernbidrag	275 000	0
	275 000	0



2024062707405

Undertecknade försäkrar härmed att årsredovisningen har upprättats i enlighet med årsredovisningslagen och god redovisningssed, att aktuella redovisningsnormer har tillämpats och att lämnade uppgifter stämmer med faktiska förhållanden.

Stockholm den 20 april 2024



Anders Henning
Ordförande



Tony Fahlström
Verkställande direktör