

Årsredovisning

Crash Damage Reduction in Sweden AB


Org.nr 556545-4179

Räkenskapsår 2023-07-01 - 2024-06-30

Fastställelseintyg

Undertecknad styrelseledamot i Crash Damage Reduction in Sweden AB intygar, dels att denna kopia av årsredovisningen stämmer överens med originalet, dels att resultaträkningen och balansräkningen i årsredovisningen har fastställts på årsstämma den 5 september 2024. Årsstämman beslutade att godkänna styrelsens förslag till resultatdisposition.

Umeå den 5 september 2024



Daniel Novak

Årsredovisning

Crash Damage Reduction in Sweden AB

Org.nr 556545-4179

Räkenskapsår 2023-07-01 - 2024-06-30

Årsredovisning för räkenskapsåret 2023-07-01 - 2024-06-30

Styrelsen för Crash Damage Reduction in Sweden AB avger följande årsredovisning.

Styrelsens säte: Umeå

Företagets redovisningsvaluta: Svenska kronor (SEK).

Alla belopp redovisas, om inget annat anges, i kronor (kr).

Förvaltningsberättelse

Verksamheten

Allmänt om verksamheten

Bolaget bedriver utveckling och marknadsföring av säkerhetsprodukter för fordonsindustrinsamt licensiering av programvaror gentemot IT- och biotekbranschen.

Flerårsöversikt (Tkr)	2023/24	2022/23	2021/22	2020/21
Nettoomsättning	0	0	401	1 569
Resultat efter finansiella poster	-399	-152	347	1 124
Soliditet (%)	94,9	99,6	88,4	84,5

Förändringar i eget kapital

	Aktie- kapital	Balanserat resultat	Årets resultat	Totalt
Belopp vid årets ingång	100 000	2 155 358	-152 176	2 103 182
Disposition enligt beslut av årsstämman:				
Balanseras i ny räkning		-152 176	152 176	0
Årets resultat			-399 244	-399 244
Belopp vid årets utgång	100 000	2 003 182	-399 244	1 703 938

Resultatdisposition

Styrelsen föreslår att till förfogande stående vinstmedel (kronor):

balanserad vinst	1 003 182
årets förlust	-399 244
	603 938
disponeras så att	
i ny räkning överföres	603 938
	603 938

2024112609321

Resultaträkning	Not	2023-07-01 -2024-06-30	2022-07-01 -2023-06-30
Summa rörelseintäkter, lagerförändringar m.m.		0	0
<i>Rörelsekostnader</i>			
Övriga externa kostnader		-602 380	-216 784
Summa rörelsekostnader		-602 380	-216 784
Rörelseresultat		-602 380	-216 784
Finansiella poster			
Resultat från övriga finansiella anläggningstillgångar	2	203 033	63 019
Övriga ränteintäkter och liknande resultatposter		103	2 391
Räntekostnader och liknande resultatposter		0	-802
Summa finansiella poster		203 136	64 608
Resultat efter finansiella poster		-399 244	-152 176
Resultat före skatt		-399 244	-152 176
Årets resultat		-399 244	-152 176

Balansräkning **Not** **2024-06-30** **2023-06-30**

TILLGÅNGAR

Anläggningstillgångar

Finansiella anläggningstillgångar

Andra långfristiga värdepappersinnehav 3 396 297 833 602

Summa finansiella anläggningstillgångar 396 297 833 602

Summa anläggningstillgångar 396 297 833 602

Omsättningstillgångar

Kortfristiga fordringar

Övriga fordringar 277 910 56 181

Summa kortfristiga fordringar 277 910 56 181

Kassa och bank

Kassa och bank 67 480 217 399

Summa kassa och bank 67 480 217 399

Summa omsättningstillgångar 345 390 273 580

SUMMA TILLGÅNGAR 741 687 1 107 182

2024112609322

Balansräkning	Not	2024-06-30	2023-06-30
EGET KAPITAL OCH SKULDER			
<i>Eget kapital</i>			
<i>Bundet eget kapital</i>			
Aktiekapital		100 000	100 000
Summa bundet eget kapital		100 000	100 000
<i>Fritt eget kapital</i>			
Balanserat resultat		1 003 182	1 155 358
Årets resultat		-399 244	-152 176
Summa fritt eget kapital		603 938	1 003 182
Summa eget kapital		703 938	1 103 182
<i>Kortfristiga skulder</i>			
Upplupna kostnader och förutbetalda intäkter		37 749	4 000
Summa kortfristiga skulder		37 749	4 000
SUMMA EGET KAPITAL OCH SKULDER		741 687	1 107 182

Noter

Not 1 Redovisningsprinciper

Allmänna upplysningar

Årsredovisningen är upprättad i enlighet med årsredovisningslagen och Bokföringsnämndens allmänna råd (BFNAR 2016:10) om årsredovisning i mindre företag.

Nyckeltalsdefinitioner

Nettoomsättning

Rörelsens huvudintäkter, fakturerade kostnader, sidointäkter samt intäktskorrigeringar.

Resultat efter finansiella poster

Resultat efter finansiella intäkter och kostnader men före bokslutsdispositioner och skatter.

Soliditet (%)

Justerat eget kapital (eget kapital och obeskattade reserver med avdrag för uppskjuten skatt) i procent av balansomslutning.

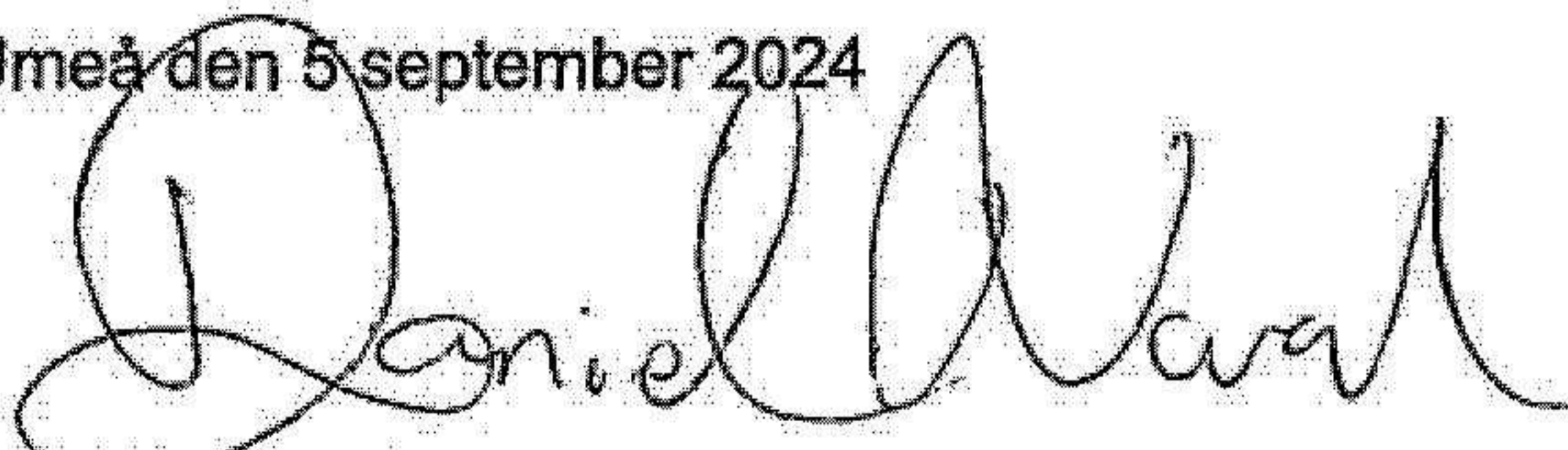
Not 2 Resultat från övriga finansiella anläggningstillgångar

	2023-07-01 -2024-06-30	2022-07-01 -2023-06-30
Erhållna utdelningar	44 778	63 019
Resultat vid avyttringar	158 254	0
	203 032	63 019


Not 3 Andra långfristiga värdepappersinnehav

	2024-06-30	2023-06-30
Ingående anskaffningsvärden	833 602	833 602
Försäljningar	-437 305	
Utgående ackumulerade anskaffningsvärden	396 297	833 602
Utgående redovisat värde	396 297	833 602

Umeå den 5 september 2024


Daniel Novak

Fotokopians överensstämmelse
med originalet intygas:


Henrik Bergdahl