

## **SURAHAMMARS BRUKS AB**

Org.nr 556050-1206

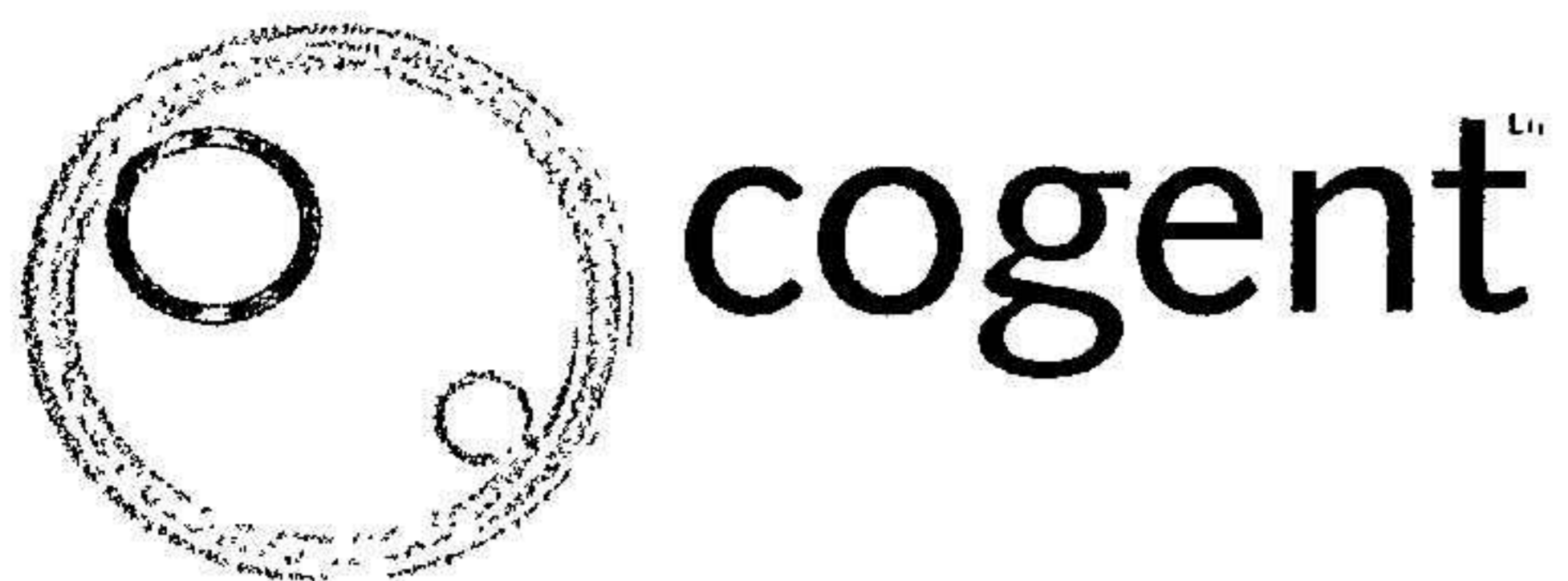
# **ÅRSREDOVISNING 2023/24**

**1 april - 31 mars**

Surahammars Bruk är ett helägt dotterbolag till  
Cogent Power Ltd, som i sin tur är ett  
dotterbolag till Tata Steel Europe Ltd.

Företagen ingår i Tata Steel Group, vilket i sin tur  
ingår i Tata Group.

*JL*



2024100802106

## **SURAHAMMARS BRUKS AB**

Org.nr 556050-1206

# **ÅRSREDOVISNING 2023/24**

**1 april - 31 mars**

Undertecknad styrelseledamot i Surahammars Bruks AB intygar att denna kopia av årsredovisningen stämmer överens med originalet, att resultat och balansräkningen har fastställts på årsstämma *30/9* 2024. Årsstämman beslutade att godkänna styrelsens förslag till hur den ackumulerade vinsten ska fördelas.

Surahammars

Mathias Lewen

**Surahammars Bruk är ett helägt dotterbolag till  
Cogent Power Ltd, som i sin tur är ett  
dotterbolag till Tata Steel Europe Ltd.**

**Företagen ingår i Tata Steel Group, vilket i sin tur  
ingår i Tata Group.**

*jh*

# ÅRSREDOVISNING 2023/24

2024100802107

Innehåll	Sida
Förvaltningsberättelse	1 - 4
Resultaträkning	5
Balansräkning	6 - 7
Kassaflödesanalys	8
Noter:	
Redovisnings- och värderingsprinciper	9 - 12
Not 1-18 till resultat- och balansräkningar	13 - 17
Underskrifter	18

Det brutna räkenskapsåret omfattar månaderna april-mars.

Om inte annat särskilt anges, redovisas alla belopp i tusental kronor (KSEK).

*JK*

2024100802108

# FÖRVALTNINGSBERÄTTELSE

Styrelsen och verkställande direktören för Surahammars Bruks AB får härmed avge årsredovisning för räkenskapsåret 20230401-20240331

## Koncerttillhörighet

Surahammars Bruks AB är dotterbolag till Cogent Power Ltd (säte Newport, South Wales, Storbritannien), som ägs till 100% av Tata Steel Europe Ltd (säte London, Storbritannien). Detta bolag är i sin tur helägt av Tata Steel Group (säte Indien), dotterbolag till Tata Group (säte Indien).

## Verksamhetsområde

Surahammars Bruks AB tillverkar elektroplåt, som i huvudsak används i elmotorer och generatorer. Bolaget har sitt säte i Surahammar.

## Marknad

Vi har under verksamhetsåret agerat på en volatil marknad, där året inleddes starkt, men snabbt skiftade till en marknad med överskott av våra material. Detta med anledning av ökad import från Asien, men även ett minskat behov hos flera av våra kundsegment, och fått till effekt att priserna har pressats hårt. Fordonsindustrins behov har mattats något pga försenade eller minskade projekt. Konverteringen från fossila bränslebilar till elbilar har generellt mattats av och detta har påverkat volymerna negativt då projekt minskats i omfattning. Inom generell industri har behovet varit lägre dels pga färre projekt, men också pga att leveranskedjorna varit överfulla med material. Vi har fortsatt många förfrågningar och är i testfasen för många fordonsprojekt, samtidigt som flera projekt nu går från test till serieproduktion.

Företagets omsättning och volym minskade under 2023/24. Nettoomsättningen minskade med 28,7% till 595,187 MSEK (835,368 MSEK). Leveransvolymen minskade med ca 33% jämfört med föregående år.

## Utveckling av företagets verksamhet - nyckeltal (belopp i kkr)

	2023/24	2022/23	2021/22	2020/21	2019/20
Nettoomsättning	595 187	835 368	611 614	386 906	294 270
Resultat efter fin. Poster	-45 425	-23 413	-2 565	-61 622	-58 513
Balansomslutning	389 522	455 874	442 016	265 137	232 294
Soliditet	6%	15%	21%	18%	12%

Definitioner: se not

	2023/24	2022/23	2021/22	2020/21	2019/20
Avkastning på sysselsatt kapital före skatt	-4,3%	-4,3%	2,1%	-15,6%	-17,7%
Avkastning på eget kapital efter skatt	-193,7%	-34,0%	-2,8%	-131,5%	-212,9%
Resultat (efter skatt) per aktie, SEK	-75,71	-39,02	-4,28	-102,70	-97,52

## Investeringar

Under verksamhetsåret 2023/24 har totalt 17,9 MSEK investerats i verksamheten. Under kommande verksamhetsåren har bolaget fortsatt för avsikt att investera i verksamheten, för att möta behov inom främst EI- och Hybrid fordonsmarknaden.

## Valuta

Försäljning på exportmarknader sker i lokala valutor eller mer generella valutor som EUR, USD och GBP. Med den marknadsfördelning som exportförsäljningen har uppstår inflöden huvudsakligen i EUR, USD och GBP. Valutautflöden som en följd av inköp sker också företrädesvis i dessa valutor. Dessa inköp avser varmband, transporter, valsar, lacker, oljelaterade produkter samt investeringsvaror.

Resultateffekten av valutakursrörelser uppgick till -3,9 MSEK (-3,9 MSEK). Totalt utestående terminstäckta nettoflöde uppgick på bokslutsdagen till 0 MSEK (0 MSEK).

## Kvalitet- och miljöledningssystem

Surahammars Bruk har från juni 2020 IATF 16949 certifikat (extra kvalitetssystemkrav för bilindustrin). Sedan tidigare är bolagets kvalitets- och miljöledningssystem godkänt enligt ISO 9001 och 14001.

# FÖRVALTNINGSBERÄTTELSE

## Forskning och utveckling

Vi arbetar vidare med produkt- och processutveckling för att möta hårdare krav från framförallt fordonsindustrin. Efter en omorganisation under verksamhetsåret, har nu processutveckling, som är mer internt fokuserad, delats från produktutveckling, som är mer externt inriktad. Båda avdelningarna har nu nya ansvariga. Samarbetet med Swerim fortsätter enligt plan.

Vi arbetar nu också med att säkra leveranser av varmband (råvara) genom att testa material från flera alternativa leverantörer. I och med att en av våra nuvarande leverantörer (Tata Steel UK) avbryter sin verksamhet, är vi i process att skifta huvuddelen av vårt behov till Tata NL.

## Miljöpåverkan och hållbarhetsutveckling

Företaget är miljöcertifierat enligt ISO 14001:2015. Företaget eftersträvar att bedriva verksamheten så att, till rimliga kostnader, minsta möjliga miljöpåverkan uppstår. Detta innebär att processer, transporter och arbetsmetoder ska utformas med hänsyn tagen till miljöeffekter och att företaget strikt följer de lagar, föreskrifter och övriga krav som berör verksamheten.

Bolaget driver verksamheten med ett miljötillstånd enligt dom i MMD som vann laga kraft i början av januari 2015. Slutliga villkor har fastställs av MMD, ett kontrollprogram för villkorsefterlevnad har tagits fram. Domen tillåter en total produktionsvolym av 160 000 ton elektroplåt per år. Under året har ett antal energibesparande åtgärder genomförts vilket har sänkt bolagets energiförbrukning.

Eftersom bolaget bedriver miljöfarlig verksamhet enligt miljöbalken betalas premier till de obligatoriska miljöskade- och saneringsförsäkringarna. Företaget har dessutom tecknat en egen miljöansvarsförsäkring.

Företaget är anslutet till FTI och betalar avgifter för de förpackningsmängder av metall, kartong, papper, wellpapp och plast, som tillförts den svenska marknaden. FTI slussar dessa pengar vidare till ett antal företag som arbetar med förpackningsåtervinning.

Bolaget är som tillverkande industri befriat från energiskatter, men erlägger koldioxidavgift på sin förbrukning av gasol och eldningsolja. Den totala kostnaden för koldioxidavgifter blev -0,9 MSEK för år 2023/24 (-1,5 MSEK).

Under året har företaget arbetat med att minska sitt koldioxidavtryck.

Utifrån vår policy gällande kränkande särbehandling samt alkohol & droger arbetar Surahammarsbruk förebyggande och vid behov med direkta åtgärder. Riktlinjer för olika händelser finns och handlingsplaner tas vid behov fram, ofta i samarbete med Företagshälsovården. För ansvariga chefer och berörd personal finns stödlistor att använda om något ärende behöver hanteras. Sjukfrånvaro och personalomsättning på företaget är låg.

Inom koncernen följer vi en Code of Conduct gällande mänskliga rättigheter och korruption. Företagets ledningsgrupp har genomgått en utbildning i denna. I Code of Conduct tas frågor upp inom 25 olika hållbarhetsområden angående vad som förväntas av vår personal gällande etik i vårt arbete.

Företaget upprättar inte självständigt någon hållbarhetsrapport utan hänvisar till den som upprättas av moderföretaget Tata Steel UK limited, med säte i London, England.

Moderföretagets hållbarhetsrapport finns tillgänglig på deras hemsida. [www.tatasteeleurope.com](http://www.tatasteeleurope.com)

Je

# FÖRVALTNINGSBERÄTTELSE

## Väsentliga händelser under och efter verksamhetsårets utgång

Kortfattad ägarstruktur för Surahammars Bruks AB

1. Tata Steel Limited (Indien) (TSL) äger via diverse holding bolag
2. Tata Steel Europe (TSE) som via ett holding bolag äger
3. Tata Steel Netherlands (TSN) och Tata Steel UK Limited (TSUK) som i sin tur äger
4. Cogent Power Limited (CPL) som äger
5. Surahammars bruks AB

### koncernens Finansieringsöversikt

Styrelsen för TSUK har granskat bolagets framtida finansieringsbehov i relation till de tillgängliga finansieringsmöjligheterna, inklusive rörelsekapital.

Styrelsen för TSUK har analyserat olika scenarier för den finansiella situationen, med hänvisning till bolagets årliga plan ("grundscenariot") och de åtgärder TSUK kan vidta för att mildra eventuella negativa effekter på likviditeten.

Under tidigare år, som en del av den bredare TSL-koncernen, har TSUK fått betydande ekonomiskt stöd från sina moderbolag för att reglera historiska finansiella skulder och investera i rörelsekapital. Detta stöd inkluderade aktiekapital på 1 366 miljoner pund under 2021/22 samt hjälp med att ordna bankfinansieringsmöjligheter som TSUK antingen har direkt tillgång till eller indirekt tillgång till via andra bolag inom TSL-koncernen. I mars 2024 tillhandahölls ytterligare aktiekapital på 100 miljoner pund till bolaget, och med ytterligare 320 miljoner pund under perioden april till augusti 2024.

Den 15 september 2023 tillkännagav TSUK ett gemensamt avtal med den brittiska regeringen om ett förslag att investera i toppmodern stålproduktion med elektriska ljusbågsugnar ("EAF") vid anläggningen i Port Talbot, med en kapitalkostnad på 1,25 miljarder pund inklusive ett bidrag från den brittiska regeringen på upp till 500 miljoner pund, under förutsättning att relevanta regulatoriska godkännanden, informations- och konsultationsprocesser samt slutgiltiga villkor fastställs.

Som en del av detta gemensamma avtal åtog sig TSL att om förslaget genomfördes, skjuta till aktiekapital på minst 1 000 miljoner pund till TSUK för att finansiera 750 miljoner pund av kapitalkostnaden som inte täcks av statligt bidrag samt 250 miljoner pund för att täcka vissa omstruktureringskostnader, inklusive tillfälliga kassaförluster som TSUK förväntas drabbas av som en del av sitt förslag att stänga de tunga produktionsanläggningarna i Port Talbot.

Det formella bidragsfinansieringsavtalet ("GFA") mellan TSUK, TSL och den brittiska regeringen, som återspeglar alla nyckelpunkter i avtalsförslaget, undertecknades den 11 september 2024. GFA är villkorat av att TSUK och TSL fattar det slutgiltiga investeringsbeslutet om EAF-projektet, vilket förväntas ske veckorna efter att GFA undertecknats. När det slutgiltiga investeringsbeslutet har fattats kommer TSUK att ha tillgång till 1 500 miljoner pund i finansiering – 1 000 miljoner från TSL (varav 420 miljoner redan tillhandahållits fram till augusti 2024) och 500 miljoner från den brittiska regeringen - för att finansiera EAF och genomföra övergången från sin nuvarande verksamhetsmodell.

Förutom den ovan nämnda finansieringen kommer TSUK fortsatt att ha tillgång till sina egna finansieringsmöjligheter för att stödja sina likviditetsbehov i det dagliga arbetet. Dock är 255 miljoner pund av dessa finansieringsmöjligheter inte garanterade, och två garanterade finansieringsmöjligheter på totalt 250 miljoner pund förfaller inom de kommande 18 månaderna. Därför kommer TSUK, enligt grundscenariot, som minst att behöva ytterligare former av finansiellt stöd för att refinansiera eller återbetala dessa faciliteter. Eftersom bolaget är en integrerad del av TSL-koncernen har ett stödbrev tillhandahållits av T S Global Holdings Pte Limited ("TSGH"), ett dotterbolag till TSL, vilket bekräftar att TSGH kommer att stödja refinansieringen eller återbetalningen av alla garanterade lån som förfaller inom de närmaste 18 månaderna samt eventuella icke-garanterade bankfaciliteter som TSUK har tillgång till. Enligt grundscenariot och ett allvarligt men rimligt nedåtsscenario, anser bolagets styrelse att TSUK har tillgång till tillräcklig likviditet med tanke på de stödförpliktelser som TSGH tillhandahåller, som beskrivits ovan, samt de åtaganden från den brittiska regeringen och TSL som ingår i bidragsfinansieringsavtalet, för att kunna genomföra sin strategi för koldioxidreducering.

Av dessa skäl har styrelsen fastställt att det är lämpligt att bolagets finansiella rapporter upprättas utifrån antagandet om fortsatt drift.

Även om "GFA" avtalet mellan TSUK, TSL och brittiska regeringen är underskrivet är utfallet av detta inte säkerställt, varför det finns en väsentlig osäkerhet vilken påverkar detta får avseende bolagets förmåga att bedriva sin verksamhet.

JK

## FÖRVALTNINGSBERÄTTELSE

Cogent Power Limited (dotterbolag till TSUK) har tecknat ett avtal med Surahammars Bruks AB avseende lån motsvarande totalt 363 miljoner SEK för investeringar för att utveckla EI- och Hybridbilsmarknaden samt löpande drift. Framtill mars 2024 har bolaget nyttjat ca 225 miljoner SEK av låneavtalet. I juli 2024 konverterades 41 miljoner SEK av dessa lån till aktiekapital.

Därutöver CPL lämnat ett "letter of comfort" som stödjer finansieringen av Surahammars Bruks AB under verksamhetsåret 2024/2025.

Styrelsen för Surahammars Bruks AB har bedömt det prognosticerade finansieringsbehovet jämfört med tillgängliga finansieringsmöjligheter, samt tillgängligt Letter of Comfort (LoC), som finns tillgängligt för bolaget och är därmed bedömer att bolaget har tillgång till adekvat likviditet under överskådlig tid. I en sammantagen bedömning har styrelsen ingen anledning att frångå antagandet om fortlevnadsprincipen varför årsredovisningen har upprättats enligt densamma. Även om "GFA" avtalet mellan TSUK, TSL och den brittiska regeringen nu är signerad, är utfallet av detta ännu ej säkerställt, varför det även fortsättningsvis finns en betydande osäkerhet hur detta påverkar Surahammars Bruks AB. Styrelsen för Surahammars Bruks AB bedömer att det finns en väsentlig osäkerhet kring förhållandena som råder i TSUK, samt att tillgängligt Letter of Comfort förfaller 2025-03-31, vilket potentiellt kan påverka Surahammars Bruks ABs framtida likviditet och förmåga att bedriva sin verksamhet.

### Framtida utveckling, risker och osäkerhetsfaktorer

Konkurrensen på standardprodukter är fortsatt hård, med hård press på priser och marginaler. Dock är oron för den totala framtida kapaciteten av elektroplåt i Europa och övriga världen stor. Detta gör att många aktörer vill försäkra sig om tillgång till elektroplåt de kommande åren. Import av material från China påverkar marknaden hårt, med hårt pressade priser. Flera undersökningsinstitut pekar dock på en global brist på elektroplåt från 2026 och ett antal år framåt. Osäkerheten kring den svenska kronans utveckling jämfört med EUR/USD/GBP gör det svårt att förutse valutakurs påverkan.

2024-03-31 avgick nuvarande VD Lars Christiansson och ersattes av Mathias Lewen fr.o.m 2024-04-01.

I juli 2024 mottogs ett ägartillskott på 40 988 880 sek

### Förändringar i eget kapital

	Aktie- kapital	Bundna reserver	Fria reserver	Totalt
Eget kapital vid årets början	21 600	14 900	32 375	68 875
Nyemission/Överkursfond			0	0
Årets resultat			-45 425	-45 425
<b>Eget kapital vid årets slut</b>	<b>21 600</b>	<b>14 900</b>	<b>-13 050</b>	<b>23 450</b>

### Förslag till vinstdisposition (kr)

Till årsstämmans förfogande står följande vinstmedel 2024-03-31:

Överkursfond	128 988 844
balanserat resultat	-96 613 717
årets resultat	-45 424 797
	<b>-13 049 670</b>

Styrelsen föreslår att disponibel förlust överföres i ny räkning. Någon avsättning till bundna fonder föreslås ej.

*Sh*

## RESULTATRÄKNING

KSEK	Not	2023/24 apr-mar	2022/23 apr-mar
Nettoomsättning	1	595 187	835 368
Kostnad för sålda varor	2	-556 740	-749 312
<b>Bruttoresultat</b>		<b>38 448</b>	<b>86 056</b>
Försäljningskostnader	2,3,4	-39 513	-52 247
Administrationskostnader	2,3,4	-40 408	-39 023
Forsknings- och utvecklingskostnader	2,3,4	-3 078	-4 443
Övriga rörelseintäkter	2,3,4	36 221	0
Övriga rörelsekostnader	2,3,4	-22 464	-3 761
<b>Rörelseresultat</b>		<b>-30 794</b>	<b>-13 419</b>
<b>Resultat från finansiella investeringar</b>			
Övriga ränteintäkter och liknande resultatposter	5	1 257	49
Räntekostnader och liknande resultatposter	5	-15 888	-10 043
<b>Summa resultat från finansiella investeringar</b>		<b>-14 631</b>	<b>-9 994</b>
<b>Resultat efter finansiella poster</b>		<b>-45 425</b>	<b>-23 413</b>
Skatt på årets resultat	6	0	0
<b>Årets resultat</b>		<b>-45 425</b>	<b>-23 413</b>

jh

## BALANSRÄKNING

KSEK	Not	2024 31 mars	2023 31 mars
<b>TILLGÅNGAR</b>			
<b>Anläggningstillgångar</b>			
<i>Materiella anläggningstillgångar</i>			
Byggnader och mark	7	5 840	5 840
Maskiner och andra tekniska anläggningar	8	50 822	45 593
Pågående nyanläggningar och förskott avs materiella anläggningstillgångar	9	17 312	10 766
		<b>73 974</b>	<b>62 199</b>
<b>Summa anläggningstillgångar</b>		<b>73 974</b>	<b>62 199</b>
<b>Omsättningstillgångar</b>			
<i>Varulager m.m.</i>			
Råvaror och förnödenheter		68 388	83 346
Varor under tillverkning		60 041	67 512
Färdiga varor och handelsvaror		26 841	16 169
<b>Summa varulager</b>		<b>155 270</b>	<b>167 027</b>
<i>Kortfristiga fordringar</i>			
Kundfordringar		82 016	165 939
Fordringar hos koncernföretag		0	0
Skattefordran		5 192	5 001
Övriga kortfristiga fordringar		1 134	7 106
Förutbetalda kostnader och upplupna intäkter	10	13 073	22 121
<b>Summa kortfristiga fordringar</b>		<b>101 414</b>	<b>200 168</b>
<i>Kassa och bank</i>		58 864	26 480
<b>Summa omsättningstillgångar</b>		<b>315 548</b>	<b>393 675</b>
<b>SUMMA TILLGÅNGAR</b>		<b>389 522</b>	<b>455 874</b>

*JK*

## BALANSRÄKNING

KSEK	Not	2024 31 mars	2023 31 mars
<b>EGET KAPITAL OCH SKULDER</b>			
<b>Eget kapital</b>			
<i>Bundet eget kapital</i>			
Aktiekapital	11	21 600	21 600
Reservfond		14 900	14 900
		<b>36 500</b>	<b>36 500</b>
<i>Fritt eget kapital</i>			
Balanserad vinst eller förlust		-96 614	-73 201
Överkursfond		128 989	128 989
Årets resultat		-45 425	-23 413
		<b>-13 050</b>	<b>32 375</b>
<b>Summa eget kapital</b>		<b>23 451</b>	<b>68 875</b>
<b>Avsättningar</b>			
Avsättning för pensioner och liknande förpliktelser	12	29 701	28 806
<b>Summa avsättningar</b>		<b>29 701</b>	<b>28 806</b>
<b>Långfristiga skulder</b>			
Skulder till Koncernföretag	13	224 915	209 902
<b>Summa långfristiga skulder</b>		<b>224 915</b>	<b>209 902</b>
<b>Kortfristiga skulder</b>			
Förskott från kunder		4 476	1 351
Leverantörsskulder		18 010	21 317
Skulder till koncernföretag		43 524	81 967
Övriga kortfristiga skulder		7 473	7 117
Upplupna kostnader och förutbetalda intäkter	14	37 972	36 538
<b>Summa kortfristiga skulder</b>		<b>111 455</b>	<b>148 291</b>
<b>SUMMA EGET KAPITAL OCH SKULDER</b>		<b>389 522</b>	<b>455 874</b>

jh

## KASSAFLÖDESANALYS

KSEK	2023/24	2022/23
	apr-mar	apr-mar
<b>DEN LÖPANDE VERKSAMHETEN</b>		
Rörelseresultat före finansiella poster	-30 794	-13 419
Övriga ej likviditetspåverkande poster	16	-4 824
	<b>-39 701</b>	<b>-18 243</b>
Erhållen ränta	1 257	49
Erlagd ränta	0	-1
Betald inkomstskatt	0	0
	<b>-38 443</b>	<b>-18 194</b>
Ökning/minskning varulager	11 757	6 218
Ökning/minskning kundfordringar	83 924	-12 331
Ökning/minskning övriga kortfristiga fordringar	14 830	8 474
Ökning/minskning leverantörsskulder	-3 307	2 064
Ökning/minskning övriga kortfristiga rörelseskulder	-33 529	-21 735
<b>Kassaflöde från den löpande verksamheten</b>	<b>35 232</b>	<b>-35 505</b>
<b>INVESTERINGSVERKSAMHETEN</b>		
Investeringar i materiella anläggningstillgångar	-17 861	-13 767
<b>Kassaflöde från investeringsverksamheten</b>	<b>-17 861</b>	<b>-13 767</b>
<b>FINANSIERINGSVERKSAMHETEN</b>		
Överkursfond	0	0
Amortering lån	0	0
Upptagande av lån	15 013	54 209
<b>Kassaflöde från finansieringsverksamheten</b>	<b>15 013</b>	<b>54 209</b>
<b>Årets kassaflöde</b>	<b>32 384</b>	<b>4 938</b>
Likvida medel vid årets början	26 480	21 542
<b>Likvida medel vid årets slut</b>	<b>58 864</b>	<b>26 480</b>

*Jh*

## NOTER

---

### Redovisningsprinciper

---

#### Redovisningsprinciper

Företaget tillämpar Årsredovisningslagen (1995:1554) och Bokföringsnämndens allmänna råd BFNAR 2012:1 Årsredovisning och koncernredovisning ("K3"). Redovisningsprinciperna är oförändrade jämfört med tidigare år.

#### Intäkter

Intäkter redovisas till det verkliga värdet av den ersättning som erhållits eller kommer att erhållas, med avdrag för mervärdeskatt, rabatter, returer och liknande avdrag.

#### Varuförsäljning

Intäkter från försäljning av varor redovisas när varorna levererats och äganderätten har överförts till kunden, varmed samtliga villkor nedan är uppfyllda:

- Företaget har överfört de väsentliga risker och fördelar som är förknippade med varornas ägande,
- företaget inte längre har något sådant engagemang i den löpande förvaltningen som vanligtvis förknippas med ägande och utövar inte heller utövar någon reell kontroll över de sålda varorna,
- inkomsten kan beräknas på ett tillförlitligt sätt,
- det ekonomiska fördelar som är förknippade med transaktionen sannolikt kommer att tillfalla företaget, och
- de utgifter som uppkommit eller som förväntas uppkomma till följd av transaktionen kan beräknas på ett tillförlitligt sätt.

#### Utdelning och ränteintäkter

Utdelningsintäkter redovisas när ägarens rätt att erhålla betalning har fastställts.

Ränteintäkter redovisas fördelat över löptiden med tillämpning av effektivräntemetoden. Effektivräntan är den ränta som gör att nuvärdet av alla framtida in- och utbetalningar under räntebindningstiden blir lika med det redovisade värdet av fordran.

#### Leasingavtal

Ett finansiellt leasingavtal är ett avtal enligt vilket de ekonomiska risker och fördelar som förknippas med ägandet av en tillgång i allt väsentligt överförs från leasegivaren till leasetagaren. Övriga leasingavtal klassificeras som operationella leasingavtal. Samtliga leasingavtal redovisas enligt reglerna för operationell leasing.

Leasingavgifter vid operationella leasingavtal kostnadsförs linjärt över leasingperioden, såvida inte ett annat systematiskt sätt bättre återspeglar användarens ekonomiska nytta över tiden.

#### Leasegivare

Leasingintäkter vid operationella leasingavtal intäktsförs linjärt över leasingperioden, såvida inte ett annat systematiskt sätt bättre återspeglar hur de ekonomiska fördelar som hänförs till objektet minskar över tiden.

#### Utländsk valuta

Företagets redovisningsvaluta är svenska kronor (SEK).

#### Omräkning av poster i utländsk valuta

Vid varje balansdag räknas monetära poster i utländsk valuta om till balansdagens kurs. Icke-monetära poster, som värderas till historiskt anskaffningsvärde i en utländsk valuta, räknas inte om. Valutakursdifferenser redovisas i rörelseresultatet eller som finansiell post utifrån den underliggande affärshändelsen, i den period de uppstår, med undantag för transaktioner som utgör säkring och som uppfyller villkoren för säkringsredovisning av kassaflöden eller av nettoinvesteringar.

#### Låneutgifter

Låneutgifter redovisas i resultaträkningen i den period de uppkommer.

#### Ersättningar till anställda

Ersättningar till anställda i form av löner, bonus, betald semester, betald sjukfrånvaro m m samt pensioner redovisas i takt med intjänandet. Beträffande pensioner och andra ersättningar efter avslutad anställning klassificeras dessa som avgiftsbestämda eller förmånsbestämda pensionsplaner. Det finns inga övriga långfristiga ersättningar till anställda.

#### Avgiftsbestämda planer

För avgiftsbestämda planer betalar företaget fastställda avgifter till en separat oberoende juridisk enhet och har ingen förpliktelse att betala ytterligare avgifter. Företagets resultat belastas för kostnader i takt med att förmånerna intjänas vilket normalt sammanfaller med tidpunkten för när premier erläggs.

#### Förmånsbestämda planer

För förmånsbestämda pensionsförpliktelser har företaget en förpliktelse att lämna överenskomna ersättningar till nuvarande och tidigare anställda. Företaget bär i allt väsentligt risken att ersättningarna kommer att kosta mer än förväntat (aktuariell risk), dels risken att avkastningen på tillgångarna avviker från förväntningarna (investeringsrisk). Investeringsrisk föreligger även om tillgångarna är överförda till ett annat företag. Uppgift om pensionsskuldens storlek erhåller av oberoende företag (PRI). Pensionsskuden redovisas enligt den erhållna uppgiften.

*Sh*

## NOTER

### Inkomstskatter

Skattekostnaden utgörs av summan av aktuell skatt och uppskjuten skatt.

#### Aktuell skatt

Aktuell skatt beräknas på det skattepliktiga resultatet för perioden. Skattepliktigt resultat skiljer sig från det redovisade resultatet i resultaträkningen då det har justerats för ej skattepliktiga intäkter och ej avdragsgilla kostnader samt för intäkter och kostnader som är skattepliktiga eller avdragsgilla i andra perioder. Aktuell skatteskuld beräknas enligt de skattesatser som gäller per balansdagen.

#### Uppskjuten skatt

Uppskjuten skatt redovisas på temporära skillnader mellan det redovisade värdet på tillgångar och skulder i de finansiella rapporterna och det skattemässiga värdet som används vid beräkning av skattepliktigt resultat. Uppskjuten skatt redovisas enligt den skattemässiga balansräkningsmetoden. Uppskjutna skatteskulder redovisas för i princip alla skattepliktiga temporära skillnader, och uppskjutna skattefordringar redovisas i princip för alla avdragsgilla temporära skillnader i den omfattning det är sannolikt att beloppen kan utnyttjas mot framtida skattepliktiga överskott. Obeskattade reserver redovisas inklusive uppskjuten skatteskuld.

Det redovisade värdet på uppskjutna skattefordringar omprövas varje balansdag och reduceras till den del det inte längre är sannolikt att tillräckliga skattepliktiga resultat kommer att finnas tillgängliga för att utnyttjas, helt eller delvis, mot den uppskjutna skattefordran.

Värderingen av uppskjuten skatt baseras på hur företaget, per balansdagen, förväntar sig att återvinna det redovisade värdet för motsvarande tillgång eller reglera det redovisade värdet för motsvarande skuld. Uppskjuten skatt beräknas baserat på de skattesatser och skatteregler som har beslutats före balansdagen.

#### Aktuell och uppskjuten skatt för perioden

Aktuell och uppskjuten skatt redovisas som en kostnad eller intäkt i resultaträkningen, utom när skatten är hänförlig till transaktioner som redovisats direkt mot eget kapital. I sådana fall ska även skatten redovisas direkt mot eget kapital.

### Materiella anläggningstillgångar

Materiella anläggningstillgångar redovisas till anskaffningsvärde efter avdrag för ackumulerade avskrivningar och eventuella nedskrivningar.

Anskaffningsvärdet består av inköpspriset och utgifter som är direkt hänförliga till förvärvet för att bringa den på plats och i skick att användas. Tillkommande utgifter inkluderas endast i tillgången eller redovisas som en separat tillgång, när det är sannolikt att framtida ekonomiska fördelar som är förknippade med posten kommer att tillfalla företaget och att anskaffningsvärdet för densamma kan mätas på ett tillförlitligt sätt. Alla övriga kostnader för reparationer och underhåll samt tillkommande utgifter redovisas i resultaträkningen i den period då de uppkommer.

Då skillnaden i förbrukningen av en materiell anläggningstillgångs betydande komponenter bedöms vara väsentlig, delas tillgången upp på dessa komponenter.

Avskrivningar på materiella anläggningstillgångar kostnadsförs så att tillgångens anskaffningsvärde, eventuellt minskat med beräknat restvärde vid nyttjandeperiodens slut, skrivs av linjärt över dess bedömda nyttjandeperiod. Om en tillgång har delats upp på olika komponenter skrivs respektive komponent av separat över dess nyttjandeperiod. Avskrivning påbörjas när den materiella anläggningstillgången kan tas i bruk. Materiella anläggningstillgångars nyttjandeperioder uppskattas till:

Fordon, datorer, kontorsinventarier, instrument	3-7 år
Lättare maskiner	8-12 år
Tyngre maskiner, traverser	13-17 år
Byggnader	
Stomme	25 år
Stammar	25 år
Fasad	25 år
Tak	25 år
Byggnadsinventarier och markanläggningar	10-27 år

Nyttjandeperioden för mark är obegränsad och därför skrivs mark inte av.

Bedömda nyttjandeperioder och avskrivningsmetoder omprövas om det finns indikationer på att förväntad förbrukning har förändrats väsentligt jämfört med uppskattningen vid föregående balansdag. Då företaget ändrar bedömning av nyttjandeperioder, omprövas även tillgångens eventuella restvärde. Effekten av dessa ändringar redovisas framåttriktat.

#### Borttagande från balansräkningen

Det redovisade värdet för en materiell anläggningstillgång tas bort från balansräkningen vid utrangering eller avyttring, eller när inte några framtida ekonomiska fördelar väntas från användning eller utrangering/avyttring av tillgången eller komponenten. Den vinst eller förlust som uppkommer när en materiell anläggningstillgång eller en komponent tas bort från balansräkningen är skillnaden mellan vad som eventuellt erhålls, efter avdrag för direkta försäljningskostnader, och tillgångens redovisade värde. Den realisationsvinst eller realisationsförlust som uppkommer när en materiell anläggningstillgång eller en komponent tas bort från balansräkningen redovisas i resultaträkningen som en övrig rörelseintäkt eller övrig rörelsekostnad.

JK

## NOTER

### Nedskrivningar av materiella anläggningstillgångar och immateriella tillgångar

Vid varje balansdag analyserar företaget de redovisade värdena för materiella anläggningstillgångar och immateriella tillgångar för att fastställa om det finns någon indikation på att dessa tillgångar har minskat i värde. Om så är fallet, beräknas tillgångens återvinningsvärde för att kunna fastställa värdet av en eventuell nedskrivning. Där det inte är möjligt att beräkna återvinningsvärdet för en enskild tillgång, beräknas återvinningsvärdet för den kassagenererande enhet till vilken tillgången hör.

Återvinningsvärdet är det högsta av verkligt värde med avdrag för försäljningskostnader och nyttjandevärdet. Verkligt värde med avdrag för försäljningskostnader är det pris som företaget beräknar kunna erhålla vid en försäljning mellan kunniga, av varandra oberoende parter, och som har ett intresse av att transaktionen genomförs, med avdrag för sådana kostnader som är direkt hänförliga till försäljningen. Vid beräkning av nyttjandevärde diskonteras uppskattat framtida kassaflöde till nuvärde med en diskonteringsränta före skatt som återspeglar aktuell marknadsbedömning av pengars tidsvärde och de risker som förknippas med tillgången. För att beräkna de framtida kassaflödena har företaget använt budget och prognoser för de kommande fem åren.

Om återvinningsvärdet för en tillgång (eller kassagenererande enhet) fastställs till ett lägre värde än det redovisade värdet, skrivs det redovisade värdet på tillgången (eller den kassagenererande enheten) ned till återvinningsvärdet. En nedskrivning har omedelbart kostnadsförts i resultaträkningen.

Vid varje balansdag gör företaget en bedömning om den tidigare nedskrivningen inte längre är motiverad. Om så är fallet återförs nedskrivningen delvis eller helt. Då en nedskrivning återförs, ökar tillgångens (den kassagenererande enhetens) redovisade värde. Det redovisade värdet efter återföring av nedskrivning får inte överskrida det redovisade värde som skulle fastställts om ingen nedskrivning gjorts av tillgången (den kassagenererande enheten) under tidigare år. En återföring av en nedskrivning redovisas direkt i resultaträkningen.

### Andelar i koncernföretag

Andelar i dotterföretag redovisas till anskaffningsvärde. Utdelning från dotterföretag redovisas som intäkt när rätten att få utdelning bedöms som säker och kan beräknas på ett tillförlitligt sätt.

### Varulager

Varulager värderas till det lägsta av anskaffningsvärdet och nettoförsäljningsvärdet på balansdagen. Anskaffningsvärdet beräknas genom tillämpning av först- in-först-ut-metoden (FIFU). Nettoförsäljningsvärde är försäljningsvärdet efter avdrag för beräknade kostnader som direkt kan hänföras till försäljningstransaktionen.

I anskaffningsvärdet ingår utgifter för inköp, tillverkning samt andra utgifter för att bringa varorna till deras aktuella plats och skick. I anskaffningsvärdet för en egentillverkad tillgång ingår, utöver sådana kostnader som direkt kan hänföras till produktionen av tillgången, en skällig andel av indirekta tillverkningskostnader.

### Likvida medel

Likvida medel inkluderar kassamedel och disponibla tillgodohavanden hos banker och andra kreditinstitut samt andra kortfristiga likvida placeringar som lätt kan omvandlas till kontanter och är föremål för en obetydlig risk för värdefluktuationer. För att klassificeras som likvida medel får löptiden inte överskrida tre månader från tidpunkten för förvärvet.

### Avsättningar

Avsättningar redovisas när företaget har en befintlig förpliktelse (legal eller informell) som en följd av en inträffad händelse, det är sannolikt att ett utflöde av resurser kommer att krävas för att reglera förpliktelsen och en tillförlitlig uppskattning av beloppet kan göras.

En avsättning omprövas varje balansdag och justeras så att den återspeglar den bästa uppskattningen av det belopp som krävs för att reglera den befintliga förpliktelsen på balansdagen, med hänsyn tagen till risker och osäkerheter förknippade med förpliktelsen. När en avsättning beräknas genom att uppskatta de utbetalningar som förväntas krävas för att reglera förpliktelsen, motsvarar det redovisade värdet nuvärdet av dessa utbetalningar.

Där en del av eller hela det belopp som krävs för att reglera en avsättning förväntas bli ersatt av en tredje part, ska gottgörelsen särredovisas som en tillgång i balansräkningen när det är så gott som säkert att den kommer att erhållas om företaget reglerar förpliktelsen och beloppet kan beräknas tillförlitligt.

### Omstruktureringsreserv

En avsättning för omstrukturering av verksamhet redovisas då företaget måste fullfölja omstruktureringen till följd av en legal eller informell förpliktelse. En informell förpliktelse föreligger när företaget har en fastställd och utförlig omstruktureringsplan och de som berörs har en välgrundad uppfattning om att omstruktureringen kommer att genomföras.

### Förlustkontrakt

En avsättning för förlustkontrakt redovisas då de oundvikliga utgifterna för att uppfylla kontraktet överstiger de förväntade ekonomiska fördelarna.

### Aktieägartillskott

Aktieägartillskott som en ägare lämnar redovisas som en ökning av andelens redovisade värde. Aktieägartillskott som en ägare erhåller redovisas direkt i eget kapital.

### Eventualförpliktelse

En ansvarsförbindelse är en möjlig förpliktelse till följd av inträffade händelser och vars förekomst endast kommer att bekräftas av att en eller flera osäkra framtida händelser, som inte helt ligger inom företagets kontroll, inträffar eller uteblir, eller en befintlig förpliktelse till följd av inträffade händelser, men som inte redovisas som skuld eller avsättning eftersom det inte är sannolikt att ett utflöde av resurser kommer att krävas för att reglera förpliktelsen eller förpliktelsens storlek inte kan beräknas med tillräcklig tillförlitlighet. Ansvarsförbindelser redovisas inom linjen i balansräkningen.

Sh

## NOTER

### Kassaflödesanalys

Kassaflödesanalysen visar företagets förändringar av företagets likvida medel under räkenskapsåret. Kassaflödesanalysen har upprättats enligt den indirekta metoden. Det redovisade kassaflödet omfattar endast transaktioner som medfört in- och utbetalningar.

### Valutarisk

Med valutarisk avses risken att verkligt värde eller framtida kassaflöden fluktuerar till följd av ändrade valutakurser. Företaget bedriver verksamhet på flera olika geografiska marknader och i olika valutor och är därigenom exponerad för valutarisk. Exponeringen för valutarisk härrör huvudsakligen från betalningsflöden i utländsk valuta, så kallad transaktionsexponering samt från omräkning av balansposter i utländsk valuta.

Företagets utflöden består huvudsakligen av EUR samtidigt som företagets inflöden huvudsakligen består av EUR. Företaget är därmed i begränsad omfattning påverkad av förändringar i dessa valutakurser.

### Viktiga uppskattningar och bedömningar

Nedan redogörs för de viktigaste antagandena om framtiden, och andra viktiga källor till osäkerhet i uppskattningar per balansdagen, som innebär en betydande risk för väsentliga justeringar i redovisade värden för tillgångar och skulder under nästa räkenskapsår.

#### Inkurans i varulager

Nedskrivningsbehov är beräknat och bedömt utifrån att det inte skett någon lagerrörelse av objekt i på tre respektive sex månader (3-6 månader 90% och >6 månader 100%), bör nedskrivning ske med skillnaden mellan lagervärde och skrotvärdet. Den beräknade inkuransen uppgår till -8 676 KSEK om hänsyn tas till volymen av det som kommer försäljas till normalt pris uppgår inkuransen till -8 676 KSEK. Utöver detta har -2 534 KSEK skrivits ned avseende specificerat obsolet material.

#### Osäkra kundfordringar

Reservering sker på kundfordringar förfallna med mer än 120 dagar.

#### Fordringar hos koncernföretag

Per balansdagen har bolaget en fordran om 0 MSEK (0Msek) hos moderföretaget.

Je

## NOTER

### Not 1

#### Nettoomsättning

	2023/24		2022/23	
	KSEK	%	KSEK	%
Övriga koncernbolag	0	0,0%	199	0,0%
Utomstående	595 187	100,0%	835 169	100,0%
<b>Summa</b>	<b>595 187</b>	<b>100,0%</b>	<b>835 368</b>	<b>100,0%</b>

#### Fördelning av nettoomsättning per region

	KSEK	%	KSEK	%
Sverige	132 602	22,3%	139 774	16,7%
EU	372 536	62,6%	587 484	70,3%
Övriga Europa	46 591	7,8%	33 083	4,0%
Övriga världen	43 458	7,3%	75 027	9,0%
<b>Summa</b>	<b>595 187</b>	<b>100,0%</b>	<b>835 368</b>	<b>100,0%</b>

### Not 2

#### Rörelsens kostnader

	2023/24	2022/23
Råvaror, köpta produkter m.m.	334 578	506 546
Energi	77 231	70 402
Personalkostnader	104 797	89 907
Tjänster	103 277	176 708
Avskrivningar enligt plan	6 098	5 224
Nedskrivningar	0	0
<b>Summa</b>	<b>625 981</b>	<b>848 787</b>

I rörelsens kostnader ingår arvoden och ersättningar till revisionsbolag med:

#### Revision

PwC	437	482
- Revisionsverksamhet utöver revisionsuppdraget	0	0
- Skatterådgivning (Grant Thornton)	45	58
- Övriga tjänster	0	0
<b>Summa</b>	<b>482</b>	<b>540</b>

#### Operationella leasingavgifter:

Årets avgifter	7 856	8 145
Inom ett år	9 493	3 338
Senare än 1 år men inom 5 år	21 568	1 364
Senare än 5 år	0	0

#### Erhållet elstöd

17 714	0
--------	---

Inköp från koncernbolag ingående i rörelsekostnader

	2023/24		2022/23	
	KSEK	%	KSEK	%
Moderbolag	176 075	28,1%	318 071	50,8%
Övriga koncernbolag	128 618	20,5%	181 751	29,0%
<b>Summa</b>	<b>304 693</b>	<b>48,7%</b>	<b>499 822</b>	<b>79,8%</b>

## NOTER

### Not 3

#### Medelantal anställda, löner, andra ersättningar och sociala avgifter

	2023/24	2022/23
<b>Medelantal anställda</b>		
Kvinnor	19	19
Män	111	99
<b>Summa</b>	<b>130</b>	<b>118</b>
<b>Löner och ersättningar till</b>		
Styrelsen	0	0
Verkställande direktör	5 146	1 811
varav tantiem	0	172
Övriga anställda	62 801	59 056
<b>Totala löner och ersättningar</b>	<b>67 947</b>	<b>60 867</b>
<b>Sociala avgifter enligt lag och avtal</b>	<b>30 507</b>	<b>26 745</b>
varav pensionskostnader, styrelsen	0	0
varav pensionskostnader, verkställande direktör	500	985
varav pensionskostnader, övriga	7 220	9 938
<b>Totala lönekostnader</b>	<b>98 454</b>	<b>87 612</b>

Förpliktelser avseende pensioner eller liknande förmåner utöver ovan finns ej.

#### VD:s anställningsvillkor

Lars Christiansson tillträdde som Verkställande direktör i september 2018. Vid uppsägning från bolagets sida gäller en uppsägningstid om 6 månader samt att ett avgångsverlag motsvarande 12 månader utgår.

#### Styrelsens verksamhet

Styrelsen består av fyra ordinarie ledamöter, varav bolagets verkställande direktör är en, alla valda av bolagsstämman. Dessutom ingår två ledamöter, med personliga suppleanter, valda av de fackliga organisationerna. Styrelsearvode utgår personalrepresentanterna i styrelsen med 700 kr per möte. Till övriga styrelseledamöter har bolaget inte betalat ut någon ersättning, varken lön eller styrelsearvode.

### Not 4

#### Avskrivningar

	2023/24	2021/22
Byggnader och mark	0	0
Maskiner och andra tekniska anläggningar	6 098	3 797
Inventarier, verktyg och installationer	0	0
<b>Summa</b>	<b>6 098</b>	<b>3 797</b>

#### Nedskrivningar

	2023/24	2022/23
Byggnader och mark	0	0
Maskiner och andra tekniska anläggningar	0	0
Inventarier, verktyg och installationer	0	0
<b>Summa</b>	<b>0</b>	<b>0</b>

### Not 5

#### Resultat från finansiella investeringar

	2023/24	2022/23
Ränteintäkter från moderbolag	0	0
Ränteintäkter från utomstående	1 257	49
<b>Summa</b>	<b>1 257</b>	<b>49</b>
<b>Räntekostnader och liknande resultatposter</b>		
Räntekostnader till moderbolag	15 888	4 240
Räntekostnader till utomstående	0	8
Beräknad finansiell kostnad pensionsskuld *	875	933
<b>Summa</b>	<b>16 763</b>	<b>5 181</b>

\* Den finansiella kostnaden på pensionsskulden motsvarar 4,0%

*dh*

## NOTER

### Not 6 Skatt

	2023/24	2022/23
Aktuell skatt innevarande år *1.	0	0
Skatt hänförlig till tidigare år *2	0	0
<b>Summa</b>	<b>0</b>	<b>0</b>
Effektiv skattesats i relation till resultat efter finansiella poster	-	-
Effektiv skattesats i relation till resultat före skatt	-	-

\*1 Skatt avseende utdelning från dotterbolag  
\*2 Återbetalning fastighetsskatt efter omprövning

### Skillnad mellan redovisad skattekostnad och skattekostnad beroende på gällande skattesats

Redovisat resultat före skatt	-45 425	-23 413
Skatt enligt gällande skattesats 20,6%	9 358	4 823
Skatteeffekt av ej avdragsgilla kostnader	-3 503	-118
Skatteeffekt av ej skattepliktiga intäkter	0	0
Skatteeffekt av i år uppkomna underskott	-5 855	-4 705
Skatteeffekt hänförlig utdelning	0	0
Justeringar som redovisats innevarande år avseende tidigare års aktuella skatt	0	0
<b>Årets redovisade skattekostnad</b>	<b>0</b>	<b>0</b>

Företaget har outnyttjade underskottsavdrag uppgående till 563 346 KSEK (534 289 KSEK). Dessa är ej redovisade då det ej är sannolikt att bolaget inom snar framtid kommer att uppvisa ett skattepliktigt överskott.

### Not 7 Byggnader och mark

	2024-03-31	2023-03-31
Ingående anskaffningsvärden *)	41 987	41 987
<b>Utgående anskaffningsvärden</b>	<b>41 987</b>	<b>41 987</b>
Ingående planenliga avskrivningar	-34 622	-34 622
<b>Utgående planenliga avskrivningar</b>	<b>-34 622</b>	<b>-34 622</b>
Ingående nedskrivningar	-1 525	-1 525
<b>Utgående nedskrivningar</b>	<b>-1 525</b>	<b>-1 525</b>
<b>Redovisat värde</b>	<b>5 840</b>	<b>5 840</b>

\*) varav markvärde 5840 KSEK

*jh*

## NOTER

### Not 8

#### Maskiner och andra tekniska anläggningar

	2024-03-31	2023-03-31
Ingående anskaffningsvärden	372 536	357 802
Aktiverade utgifter/Omklassificeringar	8 099	14 734
<b>Utgående anskaffningsvärden</b>	<b>380 635</b>	<b>372 536</b>
Ingående planenliga avskrivningar	-278 825	-273 601
Årets avskrivningar	-6 098	-5 224
Omklassificering	3 234	0
<b>Utgående planenliga avskrivningar</b>	<b>-281 689</b>	<b>-278 825</b>
Ingående nedskrivningar	-48 124	-48 124
<b>Utgående nedskrivningar</b>	<b>-48 124</b>	<b>-48 124</b>
<b>Redovisat värde</b>	<b>50 822</b>	<b>45 587</b>

### Not 9

#### Pågående nyanläggningar och förskott avseende materiala anläggningstillgångar

	2024-03-31	2023-03-31
Ingående nedlagda kostnader	10 766	11 733
Årets förändringar		
Under året nedlagda kostnader	14 646	13 767
Under året genomförda omfördelningar	-8 099	-14 734
<b>Utgående nedlagda kostnader</b>	<b>17 312</b>	<b>10 766</b>

### Not 10

#### Förutbetalda kostnader och upplupna intäkter

	2024-03-31	2023-03-31
Förutbetalda kostnader	6 396	9 099
A-conto fakturering Entelios	6 670	4 769
Förutbetalda försäkringspremier	0	1 929
Övriga upplupna intäkter	6	6 324
<b>Summa</b>	<b>13 072</b>	<b>22 121</b>

### Not 11

#### Aktiekapital

Aktiekapitalet består av 600002 aktier med ett kvotvärde om 36 kr

### Not 12

#### Avsättning för pensioner och liknande förpliktelser

	2024-03-31	2023-03-31
FPG/PRI-pensioner	29 701	28 806
<b>Summa</b>	<b>29 701</b>	<b>28 806</b>

Avsatt kapital försäkrat genom PRI (Försäkringsbolaget PRI Pensionsgaranti, ömsesidigt)

*sh*

2024100802123

## NOTER

### Not 13

#### Långfristiga skulder

##### Förfaller till betalning:

Senare än 1 år men inom 5 år	224 915	209 902
Senare än 5 år	0	0
<b>Summa</b>	<b>224 915</b>	<b>209 902</b>

### Not 14

#### Upplupna kostnader och förutbetalda intäkter

	2024-03-31	2023-03-31
Upplupna löner och semesterlöner	8 678	7 813
Upplupna sociala avgifter	3 515	3 222
Upplupen fastighetsskatt, löneskatt och avkastningsskatt	5 219	5 518
Upplupen provisionsskuld	494	917
Upplupna kostnader	20 065	19 068
<b>Summa</b>	<b>37 971</b>	<b>36 538</b>

### Not 15

#### Ställda säkerheter och eventalförpliktelser

	2024-03-31	2023-03-31
Leveransgaranti BIS (Bureau of Indian Standard)	107	104
Ansvarsförbindelser gentemot FPG/PRI	559	521

### Not 16

#### Övriga ej likviditetspåverkande poster, Kassaflödesanalys

	2023/24	2022/23
Räntedel i pensionsskuld	-875	-833
Avskrivningar	6 098	5 224
Räntedel i moderbolagslån	-15 888	-9 209
Förändringar Avsättningar	1 770	0
Övrigt	-12	-6
<b>Summa</b>	<b>-8 907</b>	<b>-4 824</b>

### Not 17

#### Väsentliga händelser efter balansdagen

2024-03-31 avgick nuvarande VD Lars Christiansson och ersattes av Mathias Lewen fr.o.m 2024-04-01.

I juli 2024 mottogs ett ägartillskott på 40 988 880 sek.

Inga övriga väsentliga händelser efter balansdagen finns utöver de som redan nämnts i förvaltnings berättelsen.

### Not 18

#### Förslag till vinstdisposition

Till årsstämmans förfogande står följande vinstmedel 2024-03-31:

Överkursfond	128 988 844
balanserat resultat	-96 613 717
årets resultat	-45 424 797
	<b>-13 049 670</b>

Styrelsen föreslår att disponibel förlust överföres i ny räkning. Någon avsättning till bundna fonder föreslås ej.

*Sh*

## NOTER

### Not 19

#### Definitioner

**Justerat eget kapital**

Redovisat eget kapital har ökat med 79,4% av de obeskattade reserverna.

**Sysselsatt kapital**

Balansomslutningen minskat med icke räntebärande rörelseskulder och med 20,6% av de obeskattade reserverna.

**Avkastning på sysselsatt kapital**

Resultat efter avskrivningar ökat med finansiella intäkter i förhållande till genomsnittligt sysselsatt kapital.

**Bruttovinstmarginal**

Bruttoresultat i förhållande till nettoomsättning.

**Rörelsemarginal**

Rörelseresultat i förhållande till nettoomsättning.

**Vinstmarginal**

Resultat efter avskrivningar ökat med finansiella intäkter i förhållande till nettoomsättning.

**Kapitalomsättningshastighet**

Nettoomsättning i förhållande till genomsnittligt sysselsatt kapital.

**Avkastning på justerat eget kapital**

Resultatet efter finansiella intäkter och kostnader minskat med 20,6% (21,4%) schablonskatt i förhållande till genomsnittligt justerat eget kapital.

**Soliditet**

Justerat eget kapital i förhållande till balansomslutningen.

**Kassaflöde**

Kassaflöden från den löpande verksamheten, investerings- och finansieringsverksamheten.


**Operativt kassaflöde**

Kassaflöden från den löpande verksamheten exkl. däri ingående räntor, skatter och utdelningar samt kassaflöde hänförligt till investeringar i produktionsresurser.

#### Underskrifter


Resultat- och balansräkningarna kommer att föreläggas årsstämman den *30/9* 2024 för fastställelse.

Surahammar den *30/9* 2024



Nair Rajesh

Styrelseordförande



Mathias Lewen

Verkställande Direktör



Daniel Dzogas

Arbetsgarerepresentant



Emma Phillips



Arvid Broddefalk

Arbetsgarerepresentant

Vår revisionsberättelse har lämnats den *30 september 2024*  
Öhrlings PricewaterhouseCoopers AB



Helene Ellingsen

Auktoriserad revisor

# Revisionsberättelse

Till bolagsstämman i Surahammars Bruks AB, org.nr 556050-1206

## Rapport om årsredovisningen

### Uttalanden

Vi har utfört en revision av årsredovisningen för Surahammars Bruks AB för räkenskapsåret 1 april 2023 till 31 mars 2024.

Enligt vår uppfattning har årsredovisningen upprättats i enlighet med årsredovisningslagen och ger en i alla väsentliga avseenden rättvisande bild av Surahammars Bruks ABs finansiella ställning per den 31 mars 2024 och av dess finansiella resultat och kassaflöde för året enligt årsredovisningslagen. Förvaltningsberättelsen är förenlig med årsredovisningens övriga delar.

Vi tillstyrker därför att bolagsstämman fastställer resultaträkningen och balansräkningen för Surahammars Bruks AB.

### Grund för uttalanden

Vi har utfört revisionen enligt International Standards on Auditing (ISA) och god revisions sed i Sverige. Vårt ansvar enligt dessa standarder beskrivs närmare i avsnittet Revisorns ansvar. Vi är oberoende i förhållande till Surahammars Bruks AB enligt god revisors sed i Sverige och har i övrigt fullgjort vårt yrkesetiska ansvar enligt dessa krav.

Vi anser att de revisionsbevis vi har inhämtat är tillräckliga och ändamålsenliga som grund för våra uttalanden.

### Väsentlig osäkerhetsfaktor avseende antagandet om fortsatt drift

Utän att det påverkar våra uttalanden ovan vill vi fästa uppmärksamheten på förvaltningsberättelsen i årsredovisningen av vilken framgår att bolaget har tecknat ett låneavtal om 363 mkr med moderbolaget. Detta låneavtal har väsentlig betydelse för bolagets kassaflöde både vad gäller befintlig finansiering samt finansieringsbehov under kommande perioder framåt. Då det i enlighet med beskrivningen i förvaltningsberättelsen kan föreligga osäkerhet kring huruvida att moderbolaget kan infria sina lånelöften kan detta leda till att det finns en väsentlig osäkerhetsfaktor som kan leda till betydande tvivel om företagets förmåga att fortsätta verksamheten.

### Styrelsens och verkställande direktörens ansvar

Det är styrelsen och verkställande direktören som har ansvaret för att årsredovisningen upprättas och att den ger en rättvisande bild enligt årsredovisningslagen. Styrelsen och verkställande direktören ansvarar även för den interna kontroll som de bedömer är nödvändig för att upprätta en årsredovisning som inte innehåller några väsentliga felaktigheter, vare sig dessa beror på oegentligheter eller misstag.

Vid upprättandet av årsredovisningen ansvarar styrelsen och verkställande direktören för bedömningen av bolagets förmåga att fortsätta verksamheten. De upplyser, när så är tillämpligt, om förhållanden som kan påverka förmågan att fortsätta verksamheten och att använda antagandet om fortsatt drift. Antagandet om fortsatt drift tillämpas dock inte om styrelsen och verkställande direktören avser att likvidera bolaget, upphöra med verksamheten eller inte har något realistiskt alternativ till att göra något av detta.

### Revisorns ansvar

Våra mål är att uppnå en rimlig grad av säkerhet om huruvida årsredovisningen som helhet inte innehåller några väsentliga felaktigheter, vare sig dessa beror på oegentligheter eller misstag, och att lämna en revisionsberättelse som innehåller våra uttalanden. Rimlig säkerhet är en hög grad av säkerhet, men är ingen garanti för att en revision som utförs enligt ISA och god revisions sed i Sverige alltid kommer att upptäcka en väsentlig felaktighet om en sådan finns. Felaktigheter kan uppstå på grund av oegentligheter eller misstag och anses vara väsentliga om de enskilt eller tillsammans rimligen kan förväntas påverka de ekonomiska beslut som användare fattar med grund i årsredovisningen.

En ytterligare beskrivning av vårt ansvar för revisionen av årsredovisningen finns på Revisorsinspektionens webbplats: [www.revisorsinspektionen.se/revisornsansvar](http://www.revisorsinspektionen.se/revisornsansvar). Denna beskrivning är en del av revisionsberättelsen.

Jh

## Rapport om andra krav enligt lagar och andra författningar

### Uttalanden

Utöver vår revision av årsredovisningen har vi även utfört en revision av styrelsens och verkställande direktörens förvaltning för Surahammars Bruks AB för räkenskapsåret 1 april 2023 till 31 mars 2024 samt av förslaget till dispositioner beträffande bolagets vinst eller förlust.

Vi tillstyrker att bolagsstämman disponerar vinsten enligt förslaget i förvaltningsberättelsen och beviljar styrelsens ledamöter och verkställande direktören ansvarsfrihet för räkenskapsåret.

### Grund för uttalanden

Vi har utfört revisionen enligt god revisionssed i Sverige. Vårt ansvar enligt denna beskrivs närmare i avsnittet Revisorns ansvar. Vi är oberoende i förhållande till Surahammars Bruks AB enligt god revisorssed i Sverige och har i övrigt fullgjort vårt yrkesetiska ansvar enligt dessa krav.

Vi anser att de revisionsbevis vi har inhämtat är tillräckliga och ändamålsenliga som grund för våra uttalanden.

### Styrelsens och verkställande direktörens ansvar

Det är styrelsen som har ansvaret för förslaget till dispositioner beträffande bolagets vinst eller förlust. Vid förslag till utdelning innefattar detta bland annat en bedömning av om utdelningen är försvarlig med hänsyn till de krav som bolagets verksamhetsart, omfattning och risker ställer på storleken av bolagets egna kapital, konsolideringsbehov, likviditet och ställning i övrigt.

Styrelsen ansvarar för bolagets organisation och förvaltningen av bolagets angelägenheter. Detta innefattar bland annat att fortlöpande bedöma bolagets ekonomiska situation, och att tillse att bolagets organisation är utformad så att bokföringen, medelsförvaltningen och bolagets ekonomiska angelägenheter i övrigt kontrolleras på ett betryggande sätt. Den verkställande direktören ska sköta den löpande förvaltningen enligt styrelsens riktlinjer och anvisningar och bland annat vidta de åtgärder som är nödvändiga för att bolagets bokföring ska fullgöras i överensstämmelse med lag och för att medelsförvaltningen ska skötas på ett betryggande sätt.

### Revisorns ansvar

Vårt mål beträffande revisionen av förvaltningen, och därmed vårt uttalande om ansvarsfrihet, är att inhämta revisionsbevis för att med en rimlig grad av säkerhet kunna bedöma om någon styrelseledamot eller verkställande direktören i något väsentligt avseende:

- företagit någon åtgärd eller gjort sig skyldig till någon försummelse som kan föranleda ersättningsskyldighet mot bolaget, eller på något annat sätt handlat i strid med aktiebolagslagen,
- årsredovisningslagen eller bolagsordningen.

Vårt mål beträffande revisionen av förslaget till dispositioner av bolagets vinst eller förlust, och därmed vårt uttalande om detta, är att med rimlig grad av säkerhet bedöma om förslaget är förenligt med aktiebolagslagen.

Rimlig säkerhet är en hög grad av säkerhet, men ingen garanti för att en revision som utförs enligt god revisionssed i Sverige alltid kommer att upptäcka åtgärder eller försummelser som kan föranleda ersättningsskyldighet mot bolaget, eller att ett förslag till dispositioner av bolagets vinst eller förlust inte är förenligt med aktiebolagslagen.

En ytterligare beskrivning av vårt ansvar för revisionen av förvaltningen finns på Revisorsinspektionens webbplats: [www.revisorsinspektionen.se/revisornsansvar](http://www.revisorsinspektionen.se/revisornsansvar). Denna beskrivning är en del av revisionsberättelsen.

Västerås den 30 september 2024

Öhrlings PricewaterhouseCoopers AB

  
Helene Ellingsen  
Auktoriserad revisor