

## Fastställelseintyg

Undertecknad styrelseledamot i MP Innovator AB intygar att resultaträkningen och balansräkningen i årsredovisningen för moderbolaget samt koncernresultaträkningen och koncernbalansräkningen har fastställts på årsstämman den 25 juni 2024. Årsstämman beslutade att godkänna styrelsens förslag till hur resultatdispositionen ska fördelas.

Jag intygar också att innehållet i årsredovisningen och revisionsberättelsen stämmer överens med originalen.

Vadstena 25 juni 2024

Fredrik Wahrén



Styrelsen för

# MP Innovator AB

Org nr 556376-4058

får härmed avge

## Årsredovisning och koncernredovisning

för räkenskapsåret 2023-01-01 - 2023-12-31

Innehållsförteckning:	Sida
Förvaltningsberättelse	1
Resultaträkning - koncern	4
Balansräkning - koncern	5-6
Kassaflödesanalys - koncern	7
Resultaträkning - moderföretag	8
Balansräkning - moderföretag	9-10
Kassaflödesanalys - moderföretag	11
Redovisningsprinciper och bokslutskommentarer	12
Noter	16
Underskrifter	25

## Förvaltningsberättelse

### Allmänt om verksamheten

MP Innovator AB startade 1989 och har som verksamhet att vidareutveckla majoritetsägda dotterbolag via ett aktivt deltagande i styrelsearbete, organisations- och strategifrågor.

EWAB International AG tillhandahåller avancerad automationsutrustning till i första hand fordonsindustrin och dess underleverantörers produktionsanläggningar för tillverkning av komponenter till explosionsmotorer, växellådor, elmotorer och andra maskinbearbetade fordonsdetaljer. Ordergången ökade markant under 2023 och har sedan dess planat ut under tiden som kundföretagen väljer vilka vägar man ska gå. Oavsett vad dom senare väljer är det positivt för EWAB.

Ca 80 % av koncernens verksamhet sker i helägda bolag utanför Sverige.  
Koncernens produktutveckling är förlagd till Vadstena.  
I Vadstena finns även det koncerngemensamma komponentlagret.

Fordonsmarkanden ändrades under året efter att försäljning av batteriefordon inte ökat utan har varit konstant under flera år samtidigt som plug-in hybrider ökar. Slut användarna behöver ändra sina strategier och därmed sina investeringsbeslut vilket tar tid. Under tiden försvinner en hel del av underleverantörsbasen i ett andra steg efter Covid-perioden.

Konsekvensen har blivit en period av lägre investeringar samtidigt som man försöker öka produktionen av traditionella drivlinor med mindre order vilket också sammanfaller med ökningen av plug-in fordon. Begränsningarna finns hos maskintillverkarna som inte hade några indikationer på den här utvecklingen. Fordonsindustrin kommer under en tid ha problem att öka sin produktion beroende på komponentbrister i många led. Vi bedömer att en av effekterna blir ett ökat behov av automatisering från en leverantörsbas som samtidigt blivit kraftigt begränsad.

### Utveckling av företagets verksamhet, resultat och ställning

#### Koncern

Belopp SEK	2023-12-31	2022-12-31	2021-12-31	2020-12-31	2018-12-31
Nettoomsättning	283 117 516	196 593 369	207 055 979	226 491 728	341 729 289
Rörelsemarginal %	2	-27	-8	-27	2
Balansomslutning	356 058 120	316 471 377	318 763 271	363 735 246	489 129 700
Avkastning på sysselsatt kapital %	1	-19	-5	-16	2
Avkastning på eget kapital %	-14	-26	-9	-23	2
Soliditet	45	54	66	52	59

Definitioner: se not 27

#### Moderföretag

Belopp SEK	2023-12-31	2022-12-31	2021-12-31	2020-12-31	2018-12-31
Nettoomsättning	67 432	-	-	2 524 292	8 272 536,55
Rörelsemarginal %	-	-	-	-5	63
Balansomslutning	59 379 791	60 652 870	61 728 724	65 211 041	70 285 077
Avkastning på sysselsatt kapital %	2	3	-3	-0,16	7
Avkastning på eget kapital %	1	2	-4	-1	9
Soliditet	84	85	85	83	78

## Förväntad framtida utveckling

MP Innovator AB planerar inga omfattande förändringar i sin verksamhet de närmaste åren.

EWAB International AG har anpassat kostnadsstrukturen och har tagit ytterligare steg mot att integrera fler typer av utrustningar och att tillhandahålla databaserade systeminformations applikationer till kunderna.

## Väsentliga risker och osäkerhetsfaktorer

MP Innovator AB ser för närvarande inga påtagliga risker och förväntar sig att efterfrågan är konstant under en period.

EWAB International AG har en begränsad andel av den globala marknaden och företagets geografiska spridning gör att koncernen har en god marknadsposition även när investeringsklimatet varierar, något som för närvarande utgörs av ett omfattande teknikskifte. Den totala globala efterfrågan kommer att öka efter att begränsningarna hos maskintillverkarna är lösta. Variationer i beläggning hanteras internt inom koncernen. Valutafluktuationer tenderar att jämnas ut sig över tid och utgör ingen större risk eftersom de producerande dotterbolagen har huvuddelen av sina intäkter och kostnader i samma valuta.

## Forskning och utveckling

### **Koncern**

Arbetet inom R&D avseende modularisering och förbättring av våra produkter och tjänster är högt prioriterat och kommer vara så för att ytterligare effektivisera verksamheten som ökar möjligheterna att möta de ökade kundkraven inom effektivitet, ergonomi och arbetsmiljö.

## Eget kapital

	Aktie- kapital	Övrigt tillskjutet kapital	Reserver
<i>Koncernen</i>			
Ingående balans 2023-01-01	32 000 000		
<b>Eget kapital 2023-12-31</b>	<b>32 000 000</b>	-	-
		<i>Balanserat resultat inkl årets resultat</i>	
<i>Koncernen</i>			
Ingående balans 2023-01-01		137 631 574	
Årets resultat		-216 043	
<i>Förändringar i redovisade värden som redovisas direkt mot eget kapital</i>			
Omräkningsdifferenser		-10 862 763	
<i>Transaktioner med koncernens ägare</i>			
Summa		126 552 768	
<b>Eget kapital 2023-12-31</b>		<b>126 552 768</b>	

	Aktie- kapital	Reserv- fond	Fritt eget kapital
<b>Moderföretag</b>			
Vid årets början	32 000 000	20 000	19 395 844
Utdelning			-2 000 000
Årets resultat			560 484
<b>Vid årets slut</b>	<b>32 000 000</b>	<b>20 000</b>	<b>17 956 328</b>

### Förslag till disposition beträffande bolagets vinst eller förlust

Styrelsen föreslår att till förfogande stående vinstmedel, kr 17 956 328, balanseras i ny räkning

	Belopp i SEK
Balanseras i ny räkning	17 956 328
<b>Summa</b>	<b>17 956 328</b>

Vad beträffar koncernens och moderföretagets resultat och ställning i övrigt, hänvisas till efterföljande resultat- och balansräkningar med tillhörande noter.

## Resultaträkning - koncernen

Belopp i SEK	Not	2023-01-01- 2023-12-31	2022-01-01- 2022-12-31
<b>Rörelsens intäkter</b>			
Nettoomsättning	2	283 050 084	196 593 369
Förändring av lager av produkter i arbete, färdiga varor och pågående arbete för annans räkning		114 719 145	24 543 694
Aktiverat arbete för egen räkning		1 007 202	3 239 904
Övriga rörelseintäkter	3	9 376 648	15 147 015
		<u>408 153 079</u>	<u>239 523 982</u>
<b>Rörelsens kostnader</b>			
Råvaror och förnödenheter		-143 834 437	-83 152 216
Handelsvaror		-54 867 463	-26 448 055
Övriga externa kostnader	4,6	-38 996 103	-38 787 858
Personalkostnader	5	-135 369 238	-126 301 119
Av- och nedskrivningar av materiella och immateriella anläggningstillgångar		-12 362 117	-10 601 027
Övriga rörelsekostnader		-20 791 954	-6 953 716
		<u>1 931 767</u>	<u>-52 720 009</u>
<b>Rörelseresultat</b>			
<b>Resultat från finansiella poster</b>			
Ränteintäkter och liknande resultatposter	24	8 935 638	1 260 413
Räntekostnader och liknande resultatposter	7,24	-10 288 469	-2 947 009
		<u>578 936</u>	<u>-54 406 605</u>
<b>Resultat efter finansiella poster</b>			
		<u>578 936</u>	<u>-54 406 605</u>
<b>Resultat före skatt</b>			
Skatt på årets resultat	8	-794 979	4 960 335
		<u>-216 043</u>	<u>-49 446 270</u>
<b>Årets resultat</b>			
Hänförligt till			
Moderföretagets aktieägare		-216 043	-49 446 270

## Balansräkning - koncernen

Belopp i SEK	Not	2023-12-31	2022-12-31
<b>TILLGÅNGAR</b>			
<b>Anläggningstillgångar</b>			
<i>Immateriella anläggningstillgångar</i>			
Balanserade utgifter för utvecklingsarbeten och liknande arbeten	9	15 401 528	20 030 940
Koncessioner, patent, licenser, varumärken samt liknande rättigheter	10	8 275 583	9 441 083
		<u>23 677 111</u>	<u>29 472 023</u>
<i>Materiella anläggningstillgångar</i>			
Byggnader och mark	12	101 445 667	109 702 781
Maskiner och andra tekniska anläggningar	13	1 527 570	478 517
Inventarier, verktyg och installationer	14	3 893 804	5 398 973
		<u>106 867 041</u>	<u>115 580 271</u>
<i>Finansiella anläggningstillgångar</i>			
Andra långfristiga värdepappersinnehav		1 000	1 000
Uppskjuten skattefordran		6 835 136	14 077 300
Andra långfristiga fordringar		548 937	544 169
		<u>7 385 073</u>	<u>14 622 469</u>
<b>Summa anläggningstillgångar</b>		<u>137 929 225</u>	<u>159 674 763</u>
<b>Omsättningstillgångar</b>			
<i>Varulager m m</i>			
Råvaror och förnödenheter		7 489 800	5 786 716
Färdiga varor och handelsvaror		30 613 864	30 830 310
Pågående arbeten för annans räkning	16	61 508 912	8 724 587
Förskott till leverantörer		-	1 669 245
		<u>99 612 576</u>	<u>47 010 858</u>
<i>Kortfristiga fordringar</i>			
Kundfordringar		70 491 856	43 560 996
Skattefordringar		35 244	10 770 513
Övriga fordringar		12 442 941	29 038
Förutbetalda kostnader och upplupna intäkter		16 450 548	16 461 333
		<u>99 420 589</u>	<u>70 821 880</u>
<b>Kassa och bank</b>	25	<u>19 095 730</u>	<u>38 963 876</u>
<b>Summa omsättningstillgångar</b>		<u>218 128 895</u>	<u>156 796 614</u>
<b>SUMMA TILLGÅNGAR</b>		<u>356 058 120</u>	<u>316 471 377</u>

## Balansräkning - koncernen

Belopp i SEK	Not	2023-12-31	2022-12-31
<b>EGET KAPITAL OCH SKULDER</b>			
<b>Eget kapital</b>			
Aktiekapital		32 000 000	32 000 000
Balanserat resultat inkl årets resultat		126 552 768	137 631 574
Eget kapital hänförligt till moderföretagets aktieägare		158 552 768	169 631 574
Summa eget kapital		158 552 768	169 631 574
<b>Avsättningar</b>			
Avsättningar för pensioner och liknande förpliktelser		11 762 613	10 571 885
Uppskjuten skatteskuld		1 257 498	10 226 908
Övriga avsättningar		10 390 729	3 182 694
		23 410 840	23 981 487
<b>Långfristiga skulder</b>			
Övriga skulder till kreditinstitut	19,21	13 237 961	13 732 077
Övriga långfristiga skulder		9 513 233	11 424 120
		22 751 194	25 156 197
<b>Kortfristiga skulder</b>			
Skulder till kreditinstitut	19,21	83 960 414	58 449 504
Leverantörsskulder		42 580 312	25 466 114
Övriga kortfristiga skulder		14 504 398	4 615 348
Upplupna kostnader och förutbetalda intäkter	20	10 298 194	9 171 153
		151 343 318	97 702 119
<b>SUMMA EGET KAPITAL OCH SKULDER</b>		<b>356 058 120</b>	<b>316 471 377</b>

## Kassaflödesanalys - koncern

Belopp i SEK	Not	2023-12-31	2022-12-31
<b>Den löpande verksamheten</b>			
Resultat efter finansiella poster		5 024 148	-54 406 605
Justeringar för poster som inte ingår i kassaflödet, m m		10 170 871	5 916 844
		15 195 019	-48 489 761
Betald inkomstskatt		9 026 670	45 103
<b>Kassaflöde från den löpande verksamheten före förändringar av rörelsekapital</b>		<b>24 221 689</b>	<b>-48 444 658</b>
<i>Kassaflöde från förändringar i rörelsekapital</i>			
Ökning(-)/Minskning (+) av varulager		-52 601 718	9 919 114
Ökning(-)/Minskning (+) av rörelsefordringar		-39 338 746	-13 392 149
Ökning(+)/Minskning (-) av rörelseskulder		28 130 289	-6 932 643
<b>Kassaflöde från den löpande verksamheten</b>		<b>-39 588 486</b>	<b>-58 850 336</b>
<b>Investeringsverksamheten</b>			
Avyttring av immateriella anläggningstillgångar		1 250 939	1 180 594
Förvärv av materiella anläggningstillgångar		-7 012 142	-4 859 624
Avyttring av materiella anläggningstillgångar		2 375 636	2 518 810
Förvärv av finansiella tillgångar		-	-1 988 303
<b>Kassaflöde från investeringsverksamheten</b>		<b>-3 385 567</b>	<b>-3 148 523</b>
<b>Finansieringsverksamheten</b>			
Upptagna lån		23 105 907	48 171 861
<b>Kassaflöde från finansieringsverksamheten</b>		<b>23 105 907</b>	<b>48 171 861</b>
<b>Årets kassaflöde</b>		<b>-19 868 146</b>	<b>-13 826 998</b>
<b>Likvida medel vid årets början</b>		<b>38 963 876</b>	<b>52 790 875</b>
<b>Likvida medel vid årets slut</b>		<b>19 095 730</b>	<b>38 963 877</b>

2024071033736

## Resultaträkning - moderföretag

Belopp i SEK	Not	2023-01-01- 2023-12-31	2022-01-01- 2022-12-31
<b>Rörelsens intäkter</b>			
Nettoomsättning	2	67 432	-
Övriga rörelseintäkter	3	96 114	-
		<u>163 546</u>	<u>-</u>
<b>Rörelsens kostnader</b>			
Övriga externa kostnader	4,6	-670 483	-461 334
Personalkostnader	5	-113 331	-117 363
		<u>-620 268</u>	<u>-578 697</u>
<b>Rörelseresultat</b>			
<b>Resultat från finansiella poster</b>			
Resultat från andelar i koncernföretag	24	1 680 475	1 754 813
Resultat från övriga värdepapper och fordringar som är anläggningstillgångar		-	-
Ränteintäkter och liknande resultatposter	24	117 895	32 186
Räntekostnader och liknande resultatposter	7,24	-617 619	-399 165
		<u>560 483</u>	<u>809 137</u>
<b>Resultat efter finansiella poster</b>			
		<u>560 483</u>	<u>809 137</u>
<b>Resultat före skatt</b>			
		<u>560 483</u>	<u>809 137</u>
<b>Årets resultat</b>			
		<u>560 483</u>	<u>809 137</u>

2024071033757

## Balansräkning - moderföretag

Belopp i SEK	Not	2023-12-31	2022-12-31
<b>TILLGÅNGAR</b>			
<b>Anläggningstillgångar</b>			
<i>Finansiella anläggningstillgångar</i>			
Andelar i koncernföretag	15	53 974 626	53 974 626
Fordringar hos koncernföretag		1 680 475	-
Andra långfristiga värdepappersinnehav		1 000	1 000
Andra långfristiga fordringar		348 000	348 000
		<u>56 004 101</u>	<u>54 323 626</u>
<b>Summa anläggningstillgångar</b>		<b>56 004 101</b>	<b>54 323 626</b>
<b>Omsättningstillgångar</b>			
<i>Kortfristiga fordringar</i>			
Aktuell skattefordran		35 244	35 075
Övriga fordringar		67 661	29 038
Förutbetalda kostnader och upplupna intäkter		24 939	19 481
		<u>127 844</u>	<u>83 594</u>
<b>Kassa och bank</b>	25	<b>3 247 846</b>	<b>6 245 650</b>
<b>Summa omsättningstillgångar</b>		<b>3 375 690</b>	<b>6 329 244</b>
<b>SUMMA TILLGÅNGAR</b>		<b>59 379 791</b>	<b>60 652 870</b>

**Balansräkning - moderföretag**

<i>Belopp i SEK</i>	<i>Not</i>	<i>2023-12-31</i>	<i>2022-12-31</i>
<b>EGET KAPITAL OCH SKULDER</b>			
<i>Eget kapital</i>			
<i>Bundet eget kapital</i>			
Aktiekapital	18	32 000 000	32 000 000
Reservfond		20 000	20 000
		<u>32 020 000</u>	<u>32 020 000</u>
<i>Fritt eget kapital</i>			
Balanserad vinst eller förlust	17	17 395 845	18 586 707
Årets resultat		560 483	809 137
		<u>17 956 328</u>	<u>19 395 844</u>
<b>Summa eget kapital</b>		<u>49 976 328</u>	<u>51 415 844</u>
<i>Långfristiga skulder</i>			
Övriga långfristiga skulder		<u>9 205 349</u>	<u>9 205 349</u>
		9 205 349	9 205 349
<i>Kortfristiga skulder</i>			
Övriga kortfristiga skulder		168 114	1 677
Upplupna kostnader och förutbetalda intäkter	20	30 000	30 000
		<u>198 114</u>	<u>31 677</u>
<b>SUMMA EGET KAPITAL OCH SKULDER</b>		<u>59 379 791</u>	<u>60 652 870</u>

2024071033739

## Kassaflödesanalys - moderföretag

	Not	2023-12-31	2022-12-31
<b>Den löpande verksamheten</b>			
Resultat efter finansiella poster		560 483	809 137
Justeringar för poster som inte ingår i kassaflödet, m m			-
		560 483	809 137
Betald skatt		-169	-36 761
<b>Kassaflöde från den löpande verksamheten före förändringar av rörelsekapital</b>		<b>560 314</b>	<b>772 376</b>
<i>Kassaflöde från förändringar i rörelsekapital</i>			
Ökning(-)/Minskning (+) av rörelsefordringar		-44 081	2 441
Ökning(+)/Minskning (-) av rörelseskulder		166 437	-83 254
<b>Kassaflöde från den löpande verksamheten</b>		<b>682 670</b>	<b>691 563</b>
<b>Investeringsverksamheten</b>			
<b>Kassaflöde från investeringsverksamheten</b>		-	-
<b>Finansieringsverksamheten</b>			
Lämnade lån		-1 680 475	-
Utbetald utdelning till moderföretagets aktieägare		-2 000 000	-1 800 000
<b>Kassaflöde från finansieringsverksamheten</b>		<b>-3 680 475</b>	<b>-1 800 000</b>
<b>Årets kassaflöde</b>		<b>-2 997 805</b>	<b>-1 108 437</b>
<b>Likvida medel vid årets början</b>		<b>6 245 651</b>	<b>7 354 088</b>
<b>Likvida medel vid årets slut</b>		<b>3 247 846</b>	<b>6 245 651</b>

2024071033740

## Noter

### Not 1 Redovisningsprinciper

Belopp i SEK om inget annat anges.

#### **Allmänna redovisningsprinciper**

Årsredovisningen har upprättats i enlighet med årsredovisningslagen och Bokföringsnämndens allmänna råd BFAR 2012:1 Årsredovisning och koncernredovisning (K3).

Moderföretaget tillämpar samma redovisningsprinciper som koncernen utom i de fall som anges nedan under avsnittet "Redovisningsprinciper i moderföretaget".

#### **Värderingsprinciper mm**

Tillgångar, avsättningar och skulder har värderats till anskaffningsvärden om inget annat anges nedan.

#### **Immateriella tillgångar**

##### *Utgifter för forskning och utveckling*

Utgifter för forskning, dvs. planerat och systematiskt sökande i syfte att erhålla ny vetenskaplig eller teknisk kunskap och insikt, redovisas som kostnad när de uppkommer.

##### *Avskrivningar*

Avskrivning sker linjärt över tillgångens beräknade nyttjandeperiod. Avskrivningen redovisas som kostnad i resultaträkningen.

	<i>Koncern</i> år	<i>Moder- företag</i> år
Följande avskrivningstider tillämpas:		
<i>Internt utarbetade immateriella tillgångar</i>	5	5

#### **Materiella anläggningstillgångar**

Materiella anläggningstillgångar redovisas till anskaffningsvärde minskat med ackumulerade avskrivningar och nedskrivningar. I anskaffningsvärdet ingår förutom inköpspriset även utgifter som är direkt hänförliga till förvärvet.

##### *Tillkommande utgifter*

Tillkommande utgifter som uppfyller tillgångskriteriet räknas in i tillgångens redovisade värde. Utgifter för löpande underhåll och reparationer redovisas som kostnader när de uppkommer.

### Avskrivningar

Avskrivning sker linjärt över tillgångens beräknade nyttjandeperiod eftersom det återspeglar den förväntade förbrukningen av tillgångens framtida ekonomiska fördelar. Avskrivningen redovisas som kostnad i resultaträkningen.

Följande avskrivningstider tillämpas:

	Koncern år
Materiella anläggningstillgångar:	
-Byggnader	25-50
-Uppskrivning av byggnad	33
-Markanläggningar	20
-Maskiner och andra tekniska anläggningar	5-8
-Inventarier, verktyg och installationer	5-10

Skillnaden mellan ovan nämnda avskrivningar och skattemässigt gjorda avskrivningar redovisas i de enskilda företagen som ackumulerade överavskrivningar, vilka ingår i obeskattade reserver.

### Leasing - leasetagare

Alla leasingavtal har klassificerats som finansiella eller operationella leasingavtal. Ett finansiellt leasingavtal är ett leasingavtal enligt vilka de risker och fördelar som är förknippade med att äga en tillgång i allt väsentligt överförs från leasegivaren till leasetagaren. Ett operationellt leasingavtal är ett leasingavtal som inte är ett finansiellt leasingavtal.

### Finansiella leasingavtal

Rättigheter och skyldigheter enligt finansiella leasingavtal redovisas som tillgång och skuld i balansräkningen. Vid det första redovisningstillfället värderas tillgången och skulden till det lägsta av tillgångens verkliga värde och nuvärdet av minimileaseavgifterna. Utgifter som är direkt hänförliga till ingående och upplägg av leasingavtalet läggs till det belopp som redovisas som tillgång.

Efter det första redovisningstillfället fördelas minimileaseavgifterna på ränta och amortering av skulden enligt effektivräntemetoden. Variabla avgifter redovisas som kostnader det räkenskapsår de uppkommit.

Den leasade tillgången skrivs av över nyttjandeperioden.

### Operationella leasingavtal

Leasingavgifterna enligt operationella leasingavtal, inklusive förhöjd förstagångshyra men exklusive utgifter för tjänster som försäkring och underhåll, redovisas som kostnad linjärt över leasingperioden.

### Utländsk valuta

Poster i utländsk valuta

Monetära poster i utländsk valuta räknas om till balansdagens kurs. Icke-monetära poster räknas inte om utan redovisas till kursen vid anskaffningstillfället.

### Varulager

Varulagret är upptaget till det lägsta av anskaffningsvärdet och nettoförsäljningsvärdet. Därvid har inkuransrisk beaktats. Anskaffningsvärdet beräknas enligt vägda genomsnittspriser. I anskaffningsvärdet ingår förutom utgifter för inköp även utgifter för att bringa varorna till deras aktuella plats och skick.

I egentillverkade halv- och helfabrikat består anskaffningsvärdet av direkta tillverkningskostnader och

de indirekta kostnader som utgör mer än en oväsentlig del av den sammanlagda utgiften för tillverkningen [eller uppgår till mer än ett oväsentligt belopp]. Vid värdering har hänsyn tagits till normalt kapacitetsutnyttjande.

### **Ersättningar till anställda**

Beskrivningen nedan exemplifierar förhållanden som kan förekomma. Beskrivningen av redovisningsprinciperna måste anpassas och förändras utifrån tillämpade planer och förhållanden.

### **Ersättningar till anställda efter avslutad anställning**

Klassificering

Planer för ersättningar efter avslutad anställning klassificeras som antingen avgiftsbestämda eller förmånsbestämda.

Vid avgiftsbestämda planer betalas fastställda avgifter till ett annat företag, normalt ett försäkringsföretag, och har inte längre någon förpliktelse till den anställde när avgiften är betald. Storleken på den anställdes ersättningar efter avslutad anställning är beroende av de avgifter som har betalats och den kapitalavkastning som avgifterna ger.

Vid förmånsbestämda planer har företaget en förpliktelse att lämna de överenskomna ersättningarna till nuvarande och tidigare anställda. Företaget bär i allt väsentligt dels risken att ersättningarna kommer att bli högre än förväntat (aktuariell risk), dels risken att avkastningen på tillgångarna avviker från förväntningarna (investeringsrisk). Investeringsrisk föreligger även om tillgångarna är överförda till ett annat företag.

Avgiftsbestämda planer

Avgifterna för avgiftsbestämda planer redovisas som kostnad. Obetalda avgifter redovisas som skuld.

Förmånsbestämda planer

Företag har valt att tillämpa de förenklingsregler som finns i BFAR 2012:1.

### **Övriga långfristiga ersättningar till anställda**

Skuld avseende övriga långfristiga ersättningar till anställda redovisas till nuvärdet av förpliktelsen på balansdagen.

### **Ersättningar vid uppsägning**

Ersättningar vid uppsägningar, i den omfattning ersättningen inte ger företaget några framtida ekonomiska fördelar, redovisas endast som en skuld och en kostnad när företaget har en legal eller informell förpliktelse att antingen

- a) avsluta en anställds eller en grupp av anställdas anställning före den normala tidpunkten för anställningens upphörande, eller
- b) lämna ersättningar vid uppsägning genom erbjudande för att uppmuntra frivillig avgång.

### **Skatt**

Skatt på årets resultat i resultaträkningen består av aktuell skatt och uppskjuten skatt. Aktuell skatt är inkomstskatt för innevarande räkenskapsår som avser årets skattepliktiga resultat och den del av tidigare räkenskapsårs inkomstskatt som ännu inte har redovisats. Uppskjuten skatt är inkomstskatt för skattepliktigt resultat avseende framtida räkenskapsår till följd av tidigare transaktioner eller händelser.

Uppskjuten skatteskuld redovisas för alla skattepliktiga temporära skillnader, dock inte för temporära skillnader som härrör från första redovisningen av goodwill. Uppskjuten skattefordran redovisas för avdragsgilla temporära skillnader och för möjligheten att i framtiden använda skattemässiga underskottsavdrag. Värderingen baseras på hur det redovisade värdet för motsvarande tillgång eller skuld förväntas återvinnas respektive regleras. Beloppen baseras på de skattesatser och skatteregler som är beslutade före balansdagen och har inte nuvärdesberäknats.

Uppskjutna skattefordringar har värderats till högst det belopp som sannolikt kommer att återvinnas baserat på innevarande och framtida skattepliktiga resultat. Värderingen omprövas varje balansdag.

I koncernbalansräkningen delas obeskattade reserver upp på uppskjuten skatt och eget kapital.

### **Avsättningar**

En avsättning redovisas i balansräkningen när företaget har en legal eller informell förpliktelse till följd av en inträffad händelse och det är sannolikt att ett utflöde av resurser krävs för att reglera förpliktelsen och en tillförlitlig uppskattning av beloppet kan göras.

Vid första redovisningstillfället värderas avsättningar till den bästa uppskattningen av det belopp som kommer att krävas för att reglera förpliktelsen på balansdagen. Avsättningarna omprövas varje balansdag.

### **Intäkter**

Det inflöde av ekonomiska fördelar som företaget erhållit eller kommer att erhålla för egen räkning redovisas som intäkt. Intäkter värderas till verkliga värdet av det som erhållits eller kommer att erhållas, med avdrag för rabatter.

### **Tjänsteuppdrag och entreprenadavtal - fast pris**

Uppdragsinkomster och uppdragsutgifter för uppdrag till fast pris redovisas som intäkt och kostnad med utgångspunkt från färdigställandegraden på balansdagen.

Färdigställandegraden beräknas som nedlagda uppdragsutgifter för utfört arbete på balansdagen i förhållande till beräknade totala uppdragsutgifter.

## **Koncernredovisning**

### **Dotterföretag**

Dotterföretag är företag i vilka moderföretaget direkt eller indirekt innehar mer än 50 % av röstetalet eller på annat sätt har ett bestämmande inflytande. Bestämmande inflytande innebär en rätt att utforma ett företags finansiella och operativa strategier i syfte att erhålla ekonomiska fördelar. Redovisningen av rörelseförvärv bygger på enhetssynen. Det innebär att förvärvsanalysen upprättas per den tidpunkt då förvärvaren får bestämmande inflytande. Från och med denna tidpunkt ses förvärvaren och den förvärvade enheten som en redovisningsenhet. Tillämpningen av enhetssynen innebär vidare att alla tillgångar (inklusive goodwill) och skulder samt intäkter och kostnader medräknas i sin helhet även för delägda dotterföretag.

Anskaffningsvärdet för dotterföretag beräknas till summan av verkligt värde vid förvärvstidpunkten för erlagda tillgångar med tillägg av uppkomna och övertagna skulder samt emitterade eget kapitalinstrument, utgifter som är direkt hänförliga till rörelseförvärvet samt eventuell tilläggsköpeskilling. I förvärvsanalysen fastställs det verkliga värdet, med några undantag, vid förvärvstidpunkten av förvärvade identifierbara tillgångar och övertagna skulder samt minoritetsintresse. Minoritetsintresse värderas till verkligt värde vid förvärvstidpunkten. Från och med förvärvstidpunkten inkluderas i koncernredovisningen det förvärvade företagens intäkter och kostnader, identifierbara tillgångar och skulder liksom eventuell uppkommen goodwill eller negativ goodwill.

### **Goodwill**

Koncernmässig goodwill uppkommer när anskaffningsvärdet vid förvärv av andelar i dotterföretag överstiger det i förvärvsanalysen fastställda värdet på det förvärvade företagens identifierbara nettotillgångar. Goodwill redovisas till anskaffningsvärde med avdrag för ackumulerade avskrivningar och eventuell nedskrivning.

### Negativ goodwill

Negativ goodwill uppkommer när anskaffningsvärdet vid förvärv av andelar i dotterföretag understiger det i förvärvsanalysen fastställda värdet på det förvärvade företagens identifierbara nettotillgångar.

Avser uppkommen negativ goodwill framtida kostnader eller framtida förluster, redovisas negativ goodwill som en avsättning i balansräkningen och upplöses i takt med att kostnaderna (förlusterna) uppstår. Uppkommer negativ goodwill istället på grund av andra orsaker redovisas negativ goodwill som en avsättning i balansräkningen till den del den inte överstiger verkligt värde på förvärvade identifierbara icke-monetära tillgångar. Den del som överstiger detta värde intäktsförs omedelbart. Den del av negativ goodwill som inte överstiger verkligt värde på förvärvade identifierbara icke-monetära tillgångar intäktsförs på ett systematiskt sätt över en period som beräknas som kvarvarande vägd genomsnittlig nyttjandeperiod för de förvärvade identifierbara tillgångarna som är avskrivningsbara.

### Not 2 Nettoomsättning per rörelsegren och geografisk marknad

	2023-01-01- 2023-12-31	2022-01-01- 2022-12-31
<b>Koncern</b>		
<i>Nettoomsättning per rörelsegren</i>		
Industriverksamhet	283 050 084	196 593 368
	<u>283 050 084</u>	<u>196 593 368</u>
<i>Nettoomsättning per geografisk marknad</i>		
Sverige	5 256 237	-
EU	196 505 798	139 743 685
EFTA	19 291 997	10 567 910
Övriga världen	61 996 053	46 281 773
	<u>283 050 085</u>	<u>196 593 368</u>
<b>Moderföretag</b>		
<i>Nettoomsättning per rörelsegren</i>		
Konsultverksamhet	67 432	-
	<u>67 432</u>	<u>-</u>
<i>Nettoomsättning per geografisk marknad</i>		
EU	67 432	-
	<u>67 432</u>	<u>-</u>

### Not 3 Övriga rörelseintäkter

	2023-01-01- 2023-12-31	2022-01-01- 2022-12-31
<b>Koncern</b>		
Hysesintäkter	114 765	106 317
Försäkringsersättning	172 148	159 476
Övrigt	9 089 735	14 881 197
Summa	<u>9 376 648</u>	<u>15 146 990</u>

**Not 4 Arvode och kostnadsersättning till revisorer**

	2023-01-01- 2023-12-31	2022-01-01- 2022-12-31
<b>Koncern</b>		
<i>Egelins Revisionsaktiebolag/Balmer-Etienne AG</i>		
Revisionsarvode	984 004	1 382 961
Skatterådgivning	587 533	149 769
Andra uppdrag	-	349 219
	<u>1 571 537</u>	<u>1 881 949</u>
<b>Moderföretag</b>		
<i>Egelins Revisionsaktiebolag</i>		
Revisionsarvode	78 350	75 000
Summa	<u>78 350</u>	<u>75 000</u>

**Not 5 Anställda, personalkostnader och arvoden till styrelse**

**Medelantalet anställda**

	2023-01-01- 2023-12-31	Varav män	2022-01-01- 2022-12-31	Varav män
<b>Moderföretag</b>				
Totalt moderföretaget	-	-	-	-
<b>Dotterföretag</b>				
Sverige	35	34	35	33
Övriga länder	116	95	118	101
Totalt dotterföretag	<u>151</u>	<u>129</u>	<u>153</u>	<u>134</u>
<b>Koncernen totalt</b>	<b>151</b>	<b>129</b>	<b>153</b>	<b>134</b>

**Löner och andra ersättningar samt sociala kostnader, inklusive pensionskostnader**

	2023-01-01- 2023-12-31	2022-01-01- 2022-12-31
<b>Moderföretag</b>		
Löner och andra ersättningar	-	-
Sociala kostnader inkl pensionskostnader	16 058	20 090
<b>Dotterföretag</b>		
Löner och andra ersättningar	100 293 134	93 952 333
Sociala kostnader inkl pensionskostnader	28 427 291	27 004 518
<b>Koncern</b>		
Löner och andra ersättningar	100 293 134	93 952 333
Sociala kostnader inkl pensionskostnader	28 427 291	27 024 608

## Not 6 Operationell leasing

### Leasingavtal där företaget är leasetagare

	2023-01-01- 2023-12-31	2022-01-01- 2022-12-31
<b>Koncern</b>		
<i>Tillgångar som innehas via operationella leasingavtal</i>		
Avtalade framtida minimileaseavgifter avseende icke uppsägningsbara kontrakt förfaller till betalning:		
Inom ett år	3 374 091	3 391 512
Mellan ett och fem år	6 025 163	6 091 964
Senare än fem år	-	42 527
	<u>9 399 254</u>	<u>9 526 003</u>

## Not 7 Räntekostnader och liknande resultatposter

	2023-01-01- 2023-12-31	2022-01-01- 2022-12-31
<b>Koncern</b>		
Räntekostnader, övriga	<u>10 288 469</u>	<u>2 947 009</u>
	10 288 469	2 947 009
<b>Moderföretag</b>		
Räntekostnader, övriga	<u>617 619</u>	<u>399 165</u>
	617 619	399 165

## Not 8 Skatt på årets resultat

	2023-01-01- 2023-12-31	2022-01-01- 2022-12-31
<b>Koncern</b>		
Aktuell skatt	-794 979	5 706 203
Uppskjuten skatt	-	-745 868
	<u>-794 979</u>	<u>4 960 335</u>
<b>Moderföretag</b>		
Aktuell skatt	-	-

## Not 9 Balanserade utgifter för utvecklingsarbeten och liknande arbeten

	2023-12-31	2022-12-31
<b>Koncern</b>		
<i>Ackumulerade anskaffningsvärden:</i>		
-Vid årets början	44 637 048	42 927 444
-Nyanskaffningar	1 009 932	3 242 669
-Valutakursdifferenser	1 690 280	-1 533 065
	<u>47 337 260</u>	<u>44 637 048</u>
<i>Ackumulerade avskrivningar enligt plan:</i>		
-Vid årets början	-24 606 108	-22 788 087
-Valutakursdifferenser	-	1 594 755
-Årets avskrivning enligt plan	-5 256 237	-3 412 776
-Valutakursdifferenser	-2 073 387	-
	<u>-31 935 732</u>	<u>-24 606 108</u>
<b>Redovisat värde vid årets slut</b>	<b>15 401 528</b>	<b>20 030 940</b>

## Not 10 Koncessioner, patent, licenser, varumärken samt liknande rättigheter

	2023-12-31	2022-12-31
<b>Koncern</b>		
<i>Ackumulerade anskaffningsvärden:</i>		
-Vid årets början	22 621 141	22 832 150
-Nyanskaffningar	241 007	31 895
-Avyttringar och utrangeringar	-	-563 480
-Valutakursdifferenser	112 740	320 576
Vid årets slut	<u>22 974 888</u>	<u>22 621 141</u>
<i>Ackumulerade avskrivningar enligt plan:</i>		
-Vid årets början	-13 180 058	-12 318 890
-Avyttringar och utrangeringar	-	563 480
-Årets avskrivning enligt plan	-1 446 039	-1 424 648
-Valutakursdifferenser	-73 208	-
Vid årets slut	<u>-14 699 305</u>	<u>-13 180 058</u>
<b>Redovisat värde vid årets slut</b>	<b>8 275 583</b>	<b>9 441 083</b>

## Not 11 Goodwill

	2023-12-31	2022-12-31
<b>Koncern</b>		
<i>Ackumulerade anskaffningsvärden:</i>		
-Vid årets början	-	250 410
Vid årets slut	-	<u>250 410</u>
<i>Ackumulerade avskrivningar enligt plan:</i>		
-Vid årets början	-	-250 410
-Årets avskrivning enligt plan	-	-
Vid årets slut	-	<u>-250 410</u>
<b>Redovisat värde vid årets slut</b>	<b>-</b>	<b>-</b>

## Not 12 Byggnader och mark

	2023-12-31	2022-12-31
<b>Koncern</b>		
<i>Ackumulerade anskaffningsvärden:</i>		
-Vid årets början	179 956 936	175 966 688
-Avyttringar och utrangeringar	-3 351 138	-
-Valutakursdifferenser	-421 692	3 990 248
Vid årets slut	176 184 106	179 956 936
<i>Ackumulerade avskrivningar enligt plan:</i>		
-Vid årets början	-70 254 155	-71 123 531
-Årets avskrivning enligt plan	-3 500 333	-3 423 407
-Valutakursdifferenser	-983 951	4 292 783
Vid årets slut	-74 738 439	-70 254 155
<i>Ackumulerade uppskrivningar:</i>		
Vid årets slut	-	-
<b>Redovisat värde vid årets slut</b>	<b>101 445 667</b>	<b>109 702 781</b>

## Not 13 Maskiner och andra tekniska anläggningar

	2023-12-31	2022-12-31
<b>Koncern</b>		
<i>Ackumulerade anskaffningsvärden:</i>		
-Vid årets början	5 362 892	6 199 456
-Nyanskaffningar	183 624	53 159
-Avyttringar och utrangeringar	-34 430	-1 360 858
-Omklassificeringar	149 195	74 422
-Valutakursdifferenser	104 571	396 713
Vid årets slut	5 765 852	5 362 892
<i>Ackumulerade avskrivningar enligt plan:</i>		
-Vid årets början	-4 884 375	-4 685 866
-Avyttringar och utrangeringar	22 953	-
-Återförda uppskrivningar på avyttringar och utrangeringar	-	-372 110
-Årets avskrivning	309 866	74 422
-Valutakursdifferenser	313 274	99 179
Vid årets slut	-4 238 282	-4 884 375
<b>Redovisat värde vid årets slut</b>	<b>1 527 570</b>	<b>478 517</b>

## Not 14 Inventarier, verktyg och installationer

	2023-12-31	2022-12-31
<b>Koncern</b>		
<i>Ackumulerade anskaffningsvärden:</i>		
-Vid årets början	39 133 847	40 611 654
-Nyanskaffningar	2 192 012	499 690
-Avyttringar och utrangeringar	-3 626 574	-4 188 890
-Omklassificeringar	1 882 146	914 326
-Valutakursdifferenser	2 269 249	1 297 067
-Vid årets slut	41 850 680	39 133 847
<i>Ackumulerade avskrivningar enligt plan:</i>		
-Vid årets början	-33 734 874	-33 728 944
-Återförda avskrivningar på avyttringar och utrangeringar	-	4 029 414
-Omklassificeringar	-1 434 563	-
-Årets avskrivning	-1 859 193	-2 158 235
-Valutakursdifferenser	-928 246	-1 877 109
-Vid årets slut	-37 956 876	-33 734 874
<b>Redovisat värde vid årets slut</b>	<b>3 893 804</b>	<b>5 398 973</b>

## Not 15 Andelar i koncernföretag

	2023-12-31	2022-12-31
<i>Ackumulerade anskaffningsvärden:</i>		
-Vid årets början	53 974 626	53 974 626
<b>Redovisat värde vid årets slut</b>	<b>53 974 626</b>	<b>53 974 626</b>

### **Spec av moderföretagets och koncernens innehav av andelar i koncernföretag**

Ägarandelen av kapitalet avses, vilket även överensstämmer med andelen av rösterna för totalt antal aktier.

Dotterföretag / Org nr / Säte	Antal andelar	i %	2023-12-31	2022-12-31
			Redovisat värde	Redovisat värde
EWAB International AG, 01.11.20475, Luzern, Schweiz		100	53 974 626	53 974 626
			<b>53 974 626</b>	<b>53 974 626</b>

## Not 16 Pågående arbete för annans räkning

	2023-12-31	2022-12-31
<b>Koncern</b>		
Nedlagda utgifter på entreprenader	194 945 624	82 104 597
Avgår: Delfakturering på entreprenader	-97 711 376	-73 380 010
Avgår: Förskott leverantör	-35 725 336	-
	<b>61 508 912</b>	<b>8 724 587</b>

### Not 17 Disposition av vinst eller förlust

Styrelsen föreslår att fritt eget kapital, kronor 17 956 328 , disponeras enligt följande:

Balanseras i ny räkning	17 956 328
<b>Summa</b>	<b>17 956 328</b>

### Not 18 Antal aktier och kvotvärde

	2023-12-31	2022-12-31
antal aktier	100	100
kvotvärde	32 000	32 000
<b>Summa</b>	<b>32 000 000</b>	<b>32 000 000</b>

### Not 19 Övriga skulder till kreditinstitut

	2023-12-31	2022-12-31
<b>Koncern</b>		
Förfallotidpunkt, inom ett år från balansdagen	83 960 414	58 449 504
Förfallotidpunkt, 1-5 år från balansdagen	13 237 961	13 732 077
	<b>97 198 375</b>	<b>72 181 581</b>

### Not 20 Upplupna kostnader och förutbetalda intäkter

	2023-12-31	2022-12-31
<b>Koncernen</b>		
Skatteskuld	1 087 408	801 238
Upplupna kostnader	9 210 786	8 369 915
	<b>10 298 194</b>	<b>9 171 153</b>
<b>Moderföretaget</b>		
Övriga poster	30 000	30 000
	<b>30 000</b>	<b>30 000</b>

### Not 21 Ställda säkerheter och eventalförpliktelser - koncernen

#### Ställda säkerheter

	2023-12-31	2022-12-31
<b>Koncernen</b>		
<i>För egna skulder och avsättningar</i>		
Fastighetsinteckningar	118 305 552	132 382 527
<b>Summa ställda säkerheter</b>	<b>118 305 552</b>	<b>132 382 527</b>

#### Eventalförpliktelser

Andra åtaganden som bankgarantier	14 635 624	15 067 718
<b>Summa eventalförpliktelser</b>	<b>14 635 624</b>	<b>15 067 718</b>

## Not 22 Ställda säkerheter och eventalförpliktelser - moderföretaget

### Ställda säkerheter

	2023-12-31	2022-12-31
Moderföretaget		
Ställda panter och säkerheter	Inga	Inga

### Eventalförpliktelser

- -

## Not 23 Väsentliga händelser efter räkenskapsårets slut

Inga väsentliga händelser.

2024071033752

## Not 24 Betalda räntor och erhållen utdelning

<i>Belopp i SEK</i>	<i>2023-12-31</i>	<i>2022-12-31</i>
<b>Koncern</b>		
Erhållen ränta	8 935 638	1 260 413
Erlagd ränta	-10 288 469	-2 947 009
<hr/>		
<i>Belopp i SEK</i>	<i>2023-12-31</i>	<i>2022-12-31</i>
<b>Moderföretag</b>		
Erhållen utdelning	1 680 475	1 754 813
Erhållen ränta	117 895	32 186
Erlagd ränta	-617 619	-399 165

## Not 25 Likvida medel

	<i>2023-12-31</i>	<i>2022-12-31</i>
<b>Koncern</b>		
<i>Följande delkomponenter ingår i likvida medel:</i>		
Kassa och bank	19 095 730	38 963 877
	<b>19 095 730</b>	<b>38 963 877</b>
<hr/>		
	<i>2023-12-31</i>	<i>2022-12-31</i>
<b>Moderföretag</b>		
<i>Följande delkomponenter ingår i likvida medel:</i>		
Kassa och bank	3 247 846	6 245 651
	<b>3 247 846</b>	<b>6 245 651</b>

## Not 26 Nyckeltalsdefinitioner

Rörelsemarginal: Rörelseresultat / Nettoomsättning

Balansomslutning: Totala tillgångar

Avkastning på sysselsatt kapital: (Rörelseresultat + finansiella intäkter) / Genomsnittligt sysselsatt kapital

Finansiella intäkter: Poster i finansnettot som är hänförliga till tillgångar (som ingår i sysselsatt kapital)

Sysselsatt kapital: Totala tillgångar - räntefria skulder

Räntefria skulder: Skulder som inte är räntebärande. Pensionsskulder ses som räntebärande.

Avkastning på eget kapital: Årets resultat hänförligt till moderföretagets aktieägare / Genomsnittligt eget kapital

Soliditet: (Totalt eget kapital + 78 % av obeskattade reserver) / Totala tillgångar

## Underskrifter

Vadstena den 25 juni 2024




Per Wahrén  
Styrelseordförande



Mats Wahrén  
Styrelseledamot

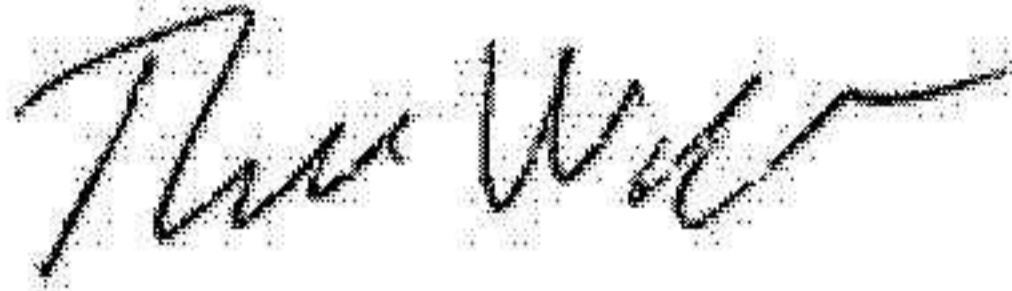


Fredrik Wahrén

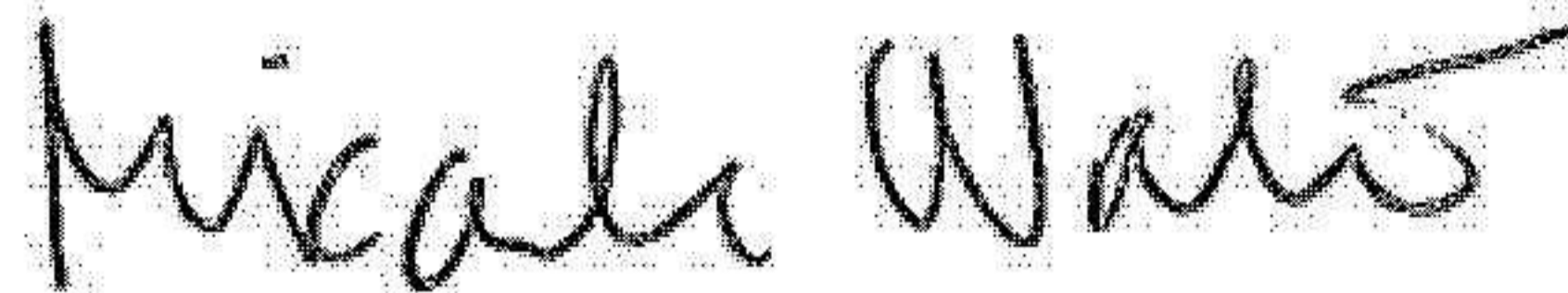


William Wahrén

Theodor Wahrén



Micaela Wahrén



Min revisionsberättelse har lämnats den 25 juni 2024



Helena Egelin  
Auktoriserad revisor

Koncernens resultat- och balansräkning samt moderbolagets resultat- och balansräkning blir föremål för fastställelse på ordinarie årsstämma.

## Revisionsberättelse

Till bolagsstämman i MP Innovator AB, org.nr 556376-4058

## Rapport om årsredovisningen och koncernredovisningen

### Uttalanden

Jag har utfört en revision av årsredovisningen och koncernredovisningen för MP Innovator AB för år 2023.

Enligt min uppfattning har årsredovisningen och koncernredovisningen upprättats i enlighet med årsredovisningslagen och ger en i alla väsentliga avseenden rättvisande bild av moderbolagets och koncernens finansiella ställning per den 31 december 2023 och av dessas finansiella resultat och kassaflöde för året enligt årsredovisningslagen. Förvaltningsberättelsen är förenlig med årsredovisningens och koncernredovisningens övriga delar.

Jag tillstyrker därför att bolagsstämman fastställer resultaträkningen och balansräkningen för moderbolaget och koncernen.

### Grund för uttalanden

Jag har utfört revisionen enligt International Standards on Auditing (ISA) och god revisionssed i Sverige. Mitt ansvar enligt dessa standarder beskrivs närmare i avsnittet *Revisorns ansvar*. Jag är oberoende i förhållande till moderbolaget och koncernen enligt god revisorssed i Sverige och har i övrigt fullgjort mitt yrkesetiska ansvar enligt dessa krav.

Jag anser att de revisionsbevis jag har inhämtat är tillräckliga och ändamålsenliga som grund för mina uttalanden.

### Styrelsens ansvar

Det är styrelsen som har ansvaret för att årsredovisningen och koncernredovisningen upprättas och att de ger en rättvisande bild enligt årsredovisningslagen. Styrelsen ansvarar även för den interna kontroll som de bedömer är nödvändig för att upprätta en årsredovisning och koncernredovisning som inte innehåller några väsentliga felaktigheter, vare sig dessa beror på oegentligheter eller misstag.

Vid upprättandet av årsredovisningen och koncernredovisningen ansvarar styrelsen för bedömningen av bolagets och koncernens förmåga att fortsätta verksamheten. De upplyser, när så är tillämpligt, om förhållanden som kan påverka förmågan att fortsätta verksamheten och att använda antagandet om fortsatt drift. Antagandet om fortsatt drift tillämpas dock inte om styrelsen avser att likvidera bolaget, upphöra med verksamheten eller inte har något realistiskt alternativ till att göra något av detta.

### Revisorns ansvar

Mina mål är att uppnå en rimlig grad av säkerhet om huruvida årsredovisningen och koncernredovisningen som helhet inte innehåller några väsentliga felaktigheter, vare sig dessa beror på oegentligheter eller misstag, och att lämna en revisionsberättelse som innehåller mina uttalanden. Rimlig säkerhet är en hög grad av säkerhet, men är ingen garanti för att en revision som utförs enligt ISA och god revisionssed i Sverige alltid kommer att upptäcka en väsentlig felaktighet

om en sådan finns. Felaktigheter kan uppstå på grund av oegentligheter eller misstag och anses vara väsentliga om de enskilt eller tillsammans rimligen kan förväntas påverka de ekonomiska beslut som användare fattar med grund i årsredovisningen och koncernredovisningen.

Som del av en revision enligt ISA använder jag professionellt omdöme och har en professionellt skeptisk inställning under hela revisionen. Dessutom:

\* identifierar och bedömer jag riskerna för väsentliga felaktigheter i årsredovisningen och koncernredovisningen, vare sig dessa beror på oegentligheter eller misstag, utformar och utför granskningsåtgärder bland annat utifrån dessa risker och inhämtar revisionsbevis som är tillräckliga och ändamålsenliga för att utgöra en grund för mina uttalanden. Risken för att inte upptäcka en väsentlig felaktighet till följd av oegentligheter är högre än för en väsentlig felaktighet som beror på misstag, eftersom oegentligheter kan innefatta agerande i maskopi, förfalskning, avsiktliga utelämnanden, felaktig information eller åsidosättande av intern kontroll.

\* skaffar jag mig en förståelse av den del av bolagets interna kontroll som har betydelse för min revision för att utforma granskningsåtgärder som är lämpliga med hänsyn till omständigheterna, men inte för att uttala mig om effektiviteten i den interna kontrollen.

\* utvärderar jag lämpligheten i de redovisningsprinciper som används och rimligheten i styrelsens uppskattningar i redovisningen och tillhörande upplysningar.

\* drar jag en slutsats om lämpligheten i att styrelsen använder antagandet om fortsatt drift vid upprättandet av årsredovisningen och koncernredovisningen. Jag drar också en slutsats, med grund i de inhämtade revisionsbevisen, om huruvida det finns någon väsentlig osäkerhetsfaktor som avser sådana händelser eller förhållanden som kan leda till betydande tvivel om bolagets förmåga att fortsätta verksamheten. Om jag drar slutsatsen att det finns en väsentlig osäkerhetsfaktor, måste jag i revisionsberättelsen fästa uppmärksamheten på upplysningarna i årsredovisningen och koncernredovisningen om den väsentliga osäkerhetsfaktorn eller, om sådana upplysningar är otillräckliga, modifiera uttalandet om årsredovisningen och koncernredovisningen. Mina slutsatser baseras på de revisionsbevis som inhämtas fram till datumet för revisionsberättelsen. Dock kan framtida händelser eller förhållanden göra att ett bolag inte längre kan fortsätta verksamheten.

\* utvärderar jag den övergripande presentationen, strukturen och innehållet i årsredovisningen, däribland upplysningarna, och om årsredovisningen återger de underliggande transaktionerna och händelserna på ett sätt som ger en rättvisande bild.

\* inhämtar jag tillräckliga och ändamålsenliga revisionsbevis avseende den finansiella informationen för enheterna eller affärsaktiviteterna inom koncernen för att göra ett uttalande avseende koncernredovisningen. Jag ansvarar för styrning, övervakning och utförande av koncernrevisionen. Jag är ensam ansvarig för mina uttalanden.

Jag måste informera styrelsen om bland annat revisionens planerade omfattning och inriktning samt tidpunkten för den. Jag måste också informera om betydelsefulla iakttagelser under revisionen, däribland de eventuella betydande brister i den interna kontrollen som jag identifierat.

## Rapport om andra krav enligt lagar och andra författningar

### *Uttalanden*

Utöver min revision av årsredovisningen och koncernredovisningen har jag även utfört en revision av styrelsens förvaltning för MP Innovator AB för år 2023 samt av förslaget till dispositioner beträffande bolagets vinst eller förlust.

Jag tillstyrker att bolagsstämman disponerar vinsten enligt förslaget i förvaltningsberättelsen och beviljar styrelsens ledamöter ansvarsfrihet för räkenskapsåret.

### *Grund för uttalanden*

Jag har utfört revisionen enligt god revisions sed i Sverige. Mitt ansvar enligt denna beskrivs närmare i avsnittet *Revisorns ansvar*. Jag är oberoende i förhållande till moderbolaget och koncernen enligt god revisors sed i Sverige och har i övrigt fullgjort mitt yrkesetiska ansvar enligt dessa krav.

Jag anser att de revisionsbevis jag har inhämtat är tillräckliga och ändamålsenliga som grund för mina uttalanden.

### *Styrelsens ansvar*

Det är styrelsen som har ansvaret för förslaget till dispositioner beträffande bolagets vinst eller förlust. Vid förslag till utdelning innefattar detta bland annat en bedömning av om utdelningen är försvarlig med hänsyn till de krav som bolagets och koncernens verksamhetsart, omfattning och risker ställer på storleken av moderbolagets och koncernens egna kapital, konsolideringsbehov, likviditet och ställning i övrigt.

Styrelsen ansvarar för bolagets organisation och förvaltningen av bolagets angelägenheter. Detta innefattar bland annat att fortlöpande bedöma bolagets och koncernens ekonomiska situation och att tillse att bolagets organisation är utformad så att bokföringen, medelsförvaltningen och bolagets ekonomiska angelägenheter i övrigt kontrolleras på ett betryggande sätt.

### *Revisorns ansvar*

Mitt mål beträffande revisionen av förvaltningen, och därmed mitt uttalande om ansvarsfrihet, är att inhämta revisionsbevis för att med en rimlig grad av säkerhet kunna bedöma om någon styrelseledamot i något väsentligt avseende:

- \* företagit någon åtgärd eller gjort sig skyldig till någon försummelse som kan föranleda ersättningsskyldighet mot bolaget, eller
- \* på något annat sätt handlat i strid med aktiebolagslagen, årsredovisningslagen eller bolagsordningen.

Mitt mål beträffande revisionen av förslaget till dispositioner av bolagets vinst eller förlust, och därmed mitt uttalande om detta, är att med rimlig grad av säkerhet bedöma om förslaget är förenligt med aktiebolagslagen.

Rimlig säkerhet är en hög grad av säkerhet, men ingen garanti för att en revision som utförs enligt god revisionsred i Sverige alltid kommer att upptäcka åtgärder eller försummelser som kan föranleda ersättningsskyldighet mot bolaget, eller att ett förslag till dispositioner av bolagets vinst eller förlust inte är förenligt med aktiebolagslagen.

Som en del av en revision enligt god revisionsred i Sverige använder jag professionellt omdöme och har en professionellt skeptisk inställning under hela revisionen. Granskningen av förvaltningen och förslaget till dispositioner av bolagets vinst eller förlust grundar sig främst på revisionen av räkenskaperna. Vilka tillkommande granskningsåtgärder som utförs baseras på min professionella bedömning med utgångspunkt i risk och väsentlighet. Det innebär att jag fokuserar granskningen på sådana åtgärder, områden och förhållanden som är väsentliga för verksamheten och där avsteg och överträdelser skulle ha särskild betydelse för bolagets situation. Jag går igenom och prövar fattade beslut, beslutsunderlag, vidtagna åtgärder och andra förhållanden som är relevanta för mitt uttalande om ansvarsfrihet. Som underlag för mitt uttalande om styrelsens förslag till dispositioner beträffande bolagets vinst eller förlust har jag granskat om förslaget är förenligt med aktiebolagslagen

Vadstena den 25 juni 2024



Helena Egelin  
Auktoriserad revisor