

# Årsredovisning

för

## Hugo Thorstensson Holding AB

556075-2502


Räkenskapsåret

2023

### Fastställelseintyg

Undertecknad styrelseledamot i Hugo Thorstensson Holding AB intygar, dels att denna kopia av årsredovisningen stämmer överens med originalet, dels att resultaträkningen och balansräkningen i årsredovisningen har fastställts på årsstämma 2024-04-19. Årsstämman beslutade att godkänna styrelsens förslag till resultatdisposition.

Älvängen 2024-04-19

  
Ann-Kristin Audemard

Styrelsen för Hugo Thorstensson Holding AB får härmed avge årsredovisning för räkenskapsåret 2023.

Årsredovisningen är upprättad i svenska kronor, SEK.

## Förvaltningsberättelse

### Verksamheten

Bolaget är komplementär i Thorstenssons Fastighets KB. Bolaget har under året inte bedrivit någon verksamhet annat än genom KB't.

Företaget har sitt säte i Ale kommun i Västra Götalands län.

<b>Flerårsöversikt (tkr)</b>	<b>2023</b>	<b>2022</b>	<b>2021</b>	<b>2020</b>
Nettoomsättning	0	0	0	0
Resultat efter finansiella poster	403	372	885	355
Soliditet (%)	70	66	63	52

### Förändringar i eget kapital

	<b>Aktie- kapital</b>	<b>Reserv- fond</b>	<b>Balanserat resultat</b>	<b>Årets resultat</b>	<b>Totalt</b>
Belopp vid årets ingång	500 000	100 000	2 257 084	294 782	<b>3 151 866</b>
Disposition enligt beslut av årsstämman:			294 782	-294 782	<b>0</b>
Årets resultat				318 991	<b>318 991</b>
<b>Belopp vid årets utgång</b>	<b>500 000</b>	<b>100 000</b>	<b>2 551 866</b>	<b>318 991</b>	<b>3 470 857</b>

### Resultatdisposition

Styrelsen föreslår att till förfogande stående vinstmedel (kronor):

balanserad vinst	2 551 866
årets vinst	318 991
	<b>2 870 857</b>
disponeras så att i ny räkning överföres	2 870 857
	<b>2 870 857</b>

Företagets resultat och ställning i övrigt framgår av efterföljande resultat- och balansräkning med noter.

## Resultaträkning

	Not	2023-01-01 -2023-12-31	2022-01-01 -2022-12-31
<b>Summa rörelseintäkter, lagerförändringar m.m.</b>		<b>0</b>	<b>0</b>
<b>Rörelsekostnader</b>			
Övriga externa kostnader		-4 491	-1 946
<b>Summa rörelsekostnader</b>		<b>-4 491</b>	<b>-1 946</b>
<b>Rörelseresultat</b>		<b>-4 491</b>	<b>-1 946</b>
<b>Finansiella poster</b>			
Resultat från övriga finansiella anläggningstillgångar		407 149	373 700
<b>Summa finansiella poster</b>		<b>407 149</b>	<b>373 700</b>
<b>Resultat efter finansiella poster</b>		<b>402 658</b>	<b>371 754</b>
<b>Resultat före skatt</b>		<b>402 658</b>	<b>371 754</b>
<b>Skatter</b>			
Skatt på årets resultat		-83 667	-76 972
<b>Årets resultat</b>		<b>318 991</b>	<b>294 782</b>

## Balansräkning

Not                      2023-12-31                      2022-12-31

### TILLGÅNGAR

#### Anläggningstillgångar

##### *Finansiella anläggningstillgångar*

Andelar i intresseföretag och gemensamt styrda  
företag

2                      4 927 102                      4 805 953

**Summa finansiella anläggningstillgångar**

**4 927 102                      4 805 953**

**Summa anläggningstillgångar**

**4 927 102                      4 805 953**

#### Omsättningstillgångar

##### *Kassa och bank*

Kassa och bank

16 686                      3 546

**Summa kassa och bank**

**16 686                      3 546**

**Summa omsättningstillgångar**

**16 686                      3 546**

**SUMMA TILLGÅNGAR**

**4 943 788                      4 809 499**

<b>Balansräkning</b>	<b>Not</b>	<b>2023-12-31</b>	<b>2022-12-31</b>
<b>EGET KAPITAL OCH SKULDER</b>			
<b>Eget kapital</b>			
<b><i>Bundet eget kapital</i></b>			
Aktiekapital		500 000	500 000
Reservfond		100 000	100 000
<b>Summa bundet eget kapital</b>		<b>600 000</b>	<b>600 000</b>
<b><i>Fritt eget kapital</i></b>			
Balanserat resultat		2 551 866	2 257 084
Årets resultat		318 991	294 782
<b>Summa fritt eget kapital</b>		<b>2 870 857</b>	<b>2 551 866</b>
<b>Summa eget kapital</b>		<b>3 470 857</b>	<b>3 151 866</b>
<b>Långfristiga skulder</b>	3		
Övriga skulder		1 312 292	1 397 758
<b>Summa långfristiga skulder</b>		<b>1 312 292</b>	<b>1 397 758</b>
<b>Kortfristiga skulder</b>			
Skatteskulder		160 639	259 875
<b>Summa kortfristiga skulder</b>		<b>160 639</b>	<b>259 875</b>
<b>SUMMA EGET KAPITAL OCH SKULDER</b>		<b>4 943 788</b>	<b>4 809 499</b>

## Tilläggsupplysningar

### Not 1 Redovisningsprinciper

#### Allmänna upplysningar

Årsredovisningen är upprättad i enlighet med årsredovisningslagen och Bokföringsnämndens allmänna råd (BFNAR 2016:10) om årsredovisning i mindre företag.

#### Nyckeltalsdefinitioner

Nettoomsättning

Rörelsens huvudintäkter, fakturerade kostnader, sidointäkter samt intäktskorrigeringar.

Resultat efter finansiella poster

Resultat efter finansiella intäkter och kostnader men före bokslutsdispositioner och skatter.

Soliditet (%)

Justerat eget kapital (eget kapital och obeskattade reserver med avdrag för uppskjuten skatt) i procent av balansomslutning.

## Noter

### Not Medelantalet anställda

	2023-12-31	2022-12-31
Medelantalet anställda	0	0

### Not Ställda säkerheter

	2023-12-31	2022-12-31
Ansvar som komplementär i kommanditbolag	13 524 021	14 119 076
	<b>13 524 021</b>	<b>14 119 076</b>

### Not 2 Andelar i intresseföretag och gemensamt styrda företag


	2023-12-31	2022-12-31
Ingående anskaffningsvärden	4 805 953	4 510 253
Uttag	-286 000	0
Resultat kommanditbolag	407 149	295 700
<b>Utgående ackumulerade anskaffningsvärden</b>	<b>4 927 102</b>	<b>4 805 953</b>
<b>Utgående redovisat värde</b>	<b>4 927 102</b>	<b>4 805 953</b>

2024061424476

**Not 3 Långfristiga skulder**

	2023-12-31	2022-12-31
Skulder som förfaller senare än 5 år efter balansdagen	1 312 292	1 397 758
	<b>1 312 292</b>	<b>1 397 758</b>


Älvängen 2024-04-19



Siw Ericsson  
Ordförande



Sven-Hugo Thorstensson



Ann-Kristin Audemard