

# Årsredovisning

för

## Beselin Production AB

556918-1299

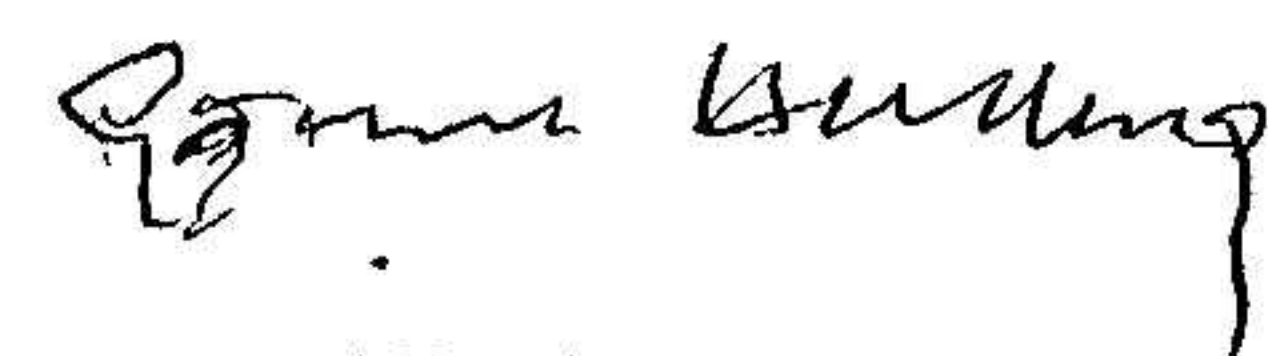
Räkenskapsåret

2023

### Fastställelseintyg

Undertecknad styrelseledamot i Beselin Production AB intygar, dels att denna kopia av årsredovisningen stämmer överens med originalet, dels att resultaträkningen och balansräkningen i årsredovisningen har fastställts på årsstämman den 13 maj 2024. Årsstämman beslutade att godkänna styrelsens förslag till resultatdisposition.

Göteborg den 14 maj 2024

  
Göran Hallberg

# Årsredovisning

för

## Beselin Production AB

556918-1299

Räkenskapsåret

2023

### Innehållsförteckning

|                        |   |
|------------------------|---|
| Förvaltningsberättelse | 1 |
| Resultaträkning        | 3 |
| Balansräkning          | 4 |
| Noter                  | 6 |

Styrelsen för Beselin Production AB avger följande årsredovisning för räkenskapsåret 2023.

Årsredovisningen är upprättad i svenska kronor, SEK. Om inte annat särskilt anges, redovisas alla belopp i hela kronor (kr). Uppgifter inom parentes avser föregående år.

## Förvaltningsberättelse

### Verksamheten

#### *Allmänt om verksamheten*

Bolaget bedriver reklam, grafisk form och sales promotionverksamhet samt konsultverksamhet och tjänster inom logistik.

Företaget har sitt säte i Västra Götalands Län, Göteborg kommun.

#### *Väsentliga händelser under räkenskapsåret*

Ägarna har tillskjutit ett villkorat aktieägartillskott.

| <b>Flerårsöversikt</b>            | <b>2023</b> | <b>2022</b> | <b>2021</b> | <b>2020</b> |
|-----------------------------------|-------------|-------------|-------------|-------------|
| Nettoomsättning                   | 12          | 108         | 213         | 172         |
| Resultat efter finansiella poster | -84         | -7          | 74          | 192         |
| Soliditet (%)                     | 23,9        | 42,9        | 68,1        | 79,7        |

För definitioner av nyckeltal, se Not 1 Redovisningsprinciper.

### Förändringar i eget kapital

|   | <b>Aktie-<br/>kapital</b> | <b>Balanserat<br/>resultat</b> | <b>Årets<br/>resultat</b> | <b>Totalt</b> |
|---|---------------------------|--------------------------------|---------------------------|---------------|
| Belopp vid årets ingång                     | 50 000                    | 484                            | 853                       | 51 337        |
| Disposition enligt beslut<br>av årsstämman: |                           |                                |                           |               |
| Balanseras i ny räkning                     |                           | 853                            | -853                      | 0             |
| Erhållna<br>aktieägartillskott              |                           | 20 000                         |                           | 20 000        |
| Årets resultat                              |                           |                                | -44 345                   | -44 345       |
| <b>Belopp vid årets utgång</b>              | <b>50 000</b>             | <b>21 337</b>                  | <b>-44 345</b>            | <b>26 992</b> |

Villkorade, ännu ej återbetalda, aktieägartillskott uppgår per balansdagen till 20 000 kr.

### Resultatdisposition

Styrelsen föreslår att den ansamlade förlusten (kronor):

|                        |                |
|------------------------|----------------|
| balanserad vinst       | 21 337         |
| årets förlust          | -44 345        |
|                        | <b>-23 008</b> |
| behandlas så att       |                |
| i ny räkning överföres | -23 008        |
|                        | <b>-23 008</b> |

Företagets resultat och ställning i övrigt framgår av efterföljande resultat- och balansräkning med noter.

## Resultaträkning

Not  
1

2023-01-01  
-2023-12-31

2022-01-01  
-2022-12-31

### Rörelseintäkter, lagerförändringar m. m.

Nettoomsättning

11 997

107 998

**Summa rörelseintäkter, lagerförändringar m.m.**

**11 997**

**107 998**

### Rörelsekostnader

Handelsvaror

0

-5 000

Övriga externa kostnader

-39 257

-38 547

Personalkostnader

2

-57 210

-71 589

**Summa rörelsekostnader**

**-96 467**

**-115 136**

**Rörelseresultat**

**-84 470**

**-7 138**

### Finansiella poster

Övriga ränteintäkter och liknande resultatposter

125

0

Räntekostnader och liknande resultatposter

0

-1

**Summa finansiella poster**

**125**

**-1**

**Resultat efter finansiella poster**

**-84 345**

**-7 139**

### Bokslutsdispositioner

Förändring av periodiseringsfonder

40 000

8 500

**Summa bokslutsdispositioner**

**40 000**

**8 500**

**Resultat före skatt**

**-44 345**

**1 361**

### Skatter

Skatt på årets resultat

0

-508

**Årets resultat**

**-44 345**

**853**

## Balansräkning

Not  
1

2023-12-31

2022-12-31

### TILLGÅNGAR

#### Anläggningstillgångar

##### *Materiella anläggningstillgångar*

Övriga materiella anläggningstillgångar

3

44 100

44 100

**Summa materiella anläggningstillgångar**

**44 100**

**44 100**

**Summa anläggningstillgångar**

**44 100**

**44 100**

#### Omsättningstillgångar

##### *Kortfristiga fordringar*

Kundfordringar

859

859

Övriga fordringar

12 102

17 883

Förutbetalda kostnader och upplupna intäkter

0

57 210

**Summa kortfristiga fordringar**

**12 961**

**75 952**

##### *Kassa och bank*

Kassa och bank

55 929

73 589

**Summa kassa och bank**

**55 929**

**73 589**

**Summa omsättningstillgångar**

**68 890**

**149 541**

**SUMMA TILLGÅNGAR**

**112 990**

**193 641**

## Balansräkning

Not  
1

2023-12-31

2022-12-31

### EGET KAPITAL OCH SKULDER

#### Eget kapital

##### *Bundet eget kapital*

Aktiekapital

50 000

50 000

**Summa bundet eget kapital**

**50 000**

**50 000**

##### *Fritt eget kapital*

Balanserat resultat

21 337

484

Årets resultat

-44 345

853

**Summa fritt eget kapital**

**-23 008**

**1 337**

**Summa eget kapital**

**26 992**

**51 337**

#### Obeskattade reserver

Periodiseringsfonder

0

40 000

**Summa obeskattade reserver**

**0**

**40 000**

#### Kortfristiga skulder

Övriga skulder

73 998

86 304

Upplupna kostnader och förutbetalda intäkter

12 000

16 000

**Summa kortfristiga skulder**

**85 998**

**102 304**

**SUMMA EGET KAPITAL OCH SKULDER**

**112 990**

**193 641**

## Noter

### Not 1 Redovisningsprinciper

#### Allmänna upplysningar

Årsredovisningen är upprättad i enlighet med årsredovisningslagen och Bokföringsnämndens allmänna råd (BFNAR 2016:10) om årsredovisning i mindre företag.

#### Redovisningsprinciper för enskilda balansposter

##### Avskrivning

Tillämpade avskrivningstider:

##### Materiella anläggningstillgångar

Inventarier, verktyg och installationer 0 år

#### Nyckeltalsdefinitioner

Soliditet (%)

Justerat eget kapital (eget kapital och obeskattade reserver med avdrag för uppskjuten skatt) i procent av balansomslutning.

### Not 2 Medelantalet anställda

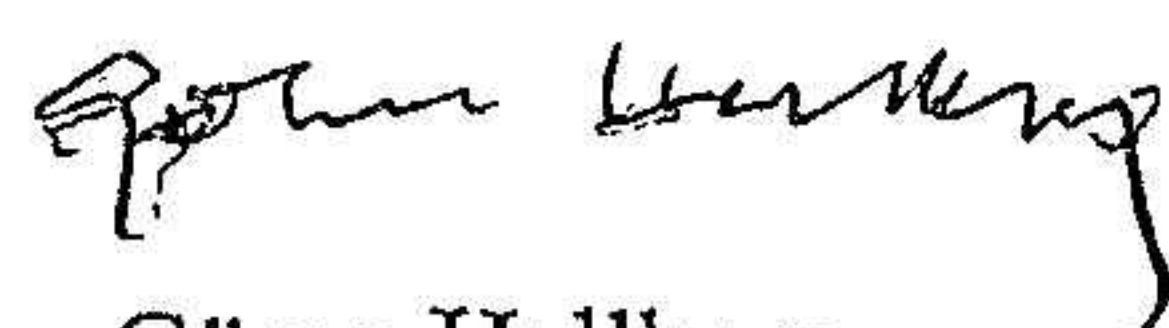
|                        | 2023 | 2022 |
|------------------------|------|------|
| Medelantalet anställda | 2    | 2    |

### Not 3 Övriga materiella anläggningstillgångar

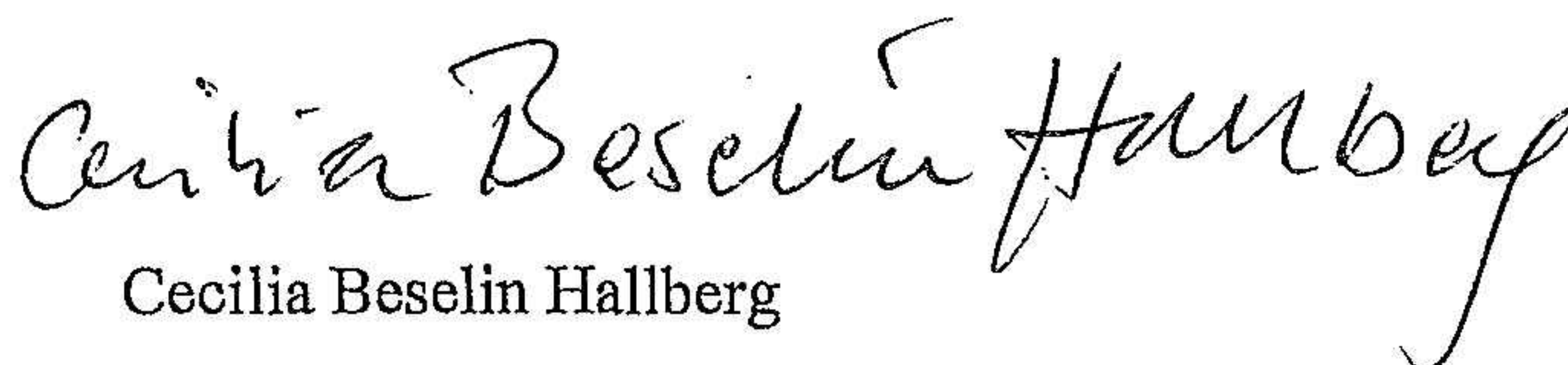
|  | 2023-12-31    | 2022-12-31    |
|--|---------------|---------------|
| Ingående anskaffningsvärden              | 55 125        | 55 125        |
| Utgående ackumulerade anskaffningsvärden | 55 125        | 55 125        |
| Ingående avskrivningar                   | -11 025       | -11 025       |
| Utgående ackumulerade avskrivningar      | -11 025       | -11 025       |
| <b>Utgående redovisat värde</b>          | <b>44 100</b> | <b>44 100</b> |

Undertecknade försäkrar härmed att årsredovisningen har upprättats i enlighet med årsredovisningslagen och god redovisningssed, att aktuella redovisningsnormer har tillämpats och att lämnade uppgifter stämmer med faktiska förhållanden.

Göteborg den 10 maj 2024



Göran Hallberg  
Ordförande



Cecilia Beselin Hallberg

Fotokopians överensstämmelse  
med originalet intygas:

