

Årsredovisning för  
**Hexaprim Invest AB**  
556126-6940

Räkenskapsåret  
**2025-01-01 - 2025-12-31**

Styrelsen och verkställande direktören avger följande årsredovisning.

<b>Innehållsförteckning:</b>	<b>Sida</b>
Förvaltningsberättelse	2
Resultaträkning	3
Balansräkning	4-5
Noter	6
Underskrifter	6

## Fastställelseintyg

Undertecknad styrelseledamot i Hexaprim Invest AB intygar härmed dels att denna kopia av årsredovisningen överensstämmer med originalet, dels att resultat- och balansräkningen fastställts på årsstämma 2026-01-26. Stämman beslutade också att godkänna styrelsens förslag till resultatdisposition.

Göteborg 2026-01-26

  
Lisa Mattus  
Styrelseledamot

Årsredovisning för  
**Hexaprim Invest AB**  
556126-6940

Räkenskapsåret  
**2025-01-01 - 2025-12-31**

Styrelsen och verkställande direktören avger följande årsredovisning.

**Innehållsförteckning:**

	<b>Sida</b>
Förvaltningsberättelse	2
Resultaträkning	3
Balansräkning	4-5
Noter	6
Underskrifter	6

## Förvaltningsberättelse

Styrelsen och verkställande direktören för Hexaprim Invest AB, 556126-6940, får härmed avge följande årsredovisning för räkenskapsåret 2025.

Om inte annat särskilt anges, redovisas alla belopp i kronor. Uppgifter inom parentes avser föregående år.

### Verksamheten

#### Allmänt om verksamheten

Bolaget har sitt i säte i Göteborg, Västra Götalands län.  
Bolagets verksamhet består i handel och förvaltning av värdepapper samt förvaltning av fastigheter och annan därmed förenlig verksamhet.

#### Väsentliga händelser under räkenskapsåret

Under året har inga värdepapper köpts eller avyttrats.

#### Flerårsöversikt

	2025	2024	2023	Belopp i kr 2022
Nettoomsättning	-	-	-	-
Resultat efter finansiella poster	27 777	27 837	116 767	-5 496
Soliditet, %	100	100	100	100

#### Förändringar i eget kapital

2025-12-31	Aktie- kapital	Reserv- fond	Balanserat resultat	Årets resultat	Totalt
Vid årets början	780 000	36 000	1 686 758	19 972	2 522 730
Balanseras i ny räkning			19 972	-19 972	
Årets resultat				22 133	22 133
Vid årets slut	780 000	36 000	1 706 730	22 133	2 544 863

#### Resultatdisposition

	Belopp i kr
Till årsstämman förfogande står följande vinstmedel	
Balanserat resultat	1 706 730
Årets resultat	22 133
Totalt	1 728 863

Styrelsen föreslår att vinstmedlen disponeras enligt följande

Balanseras i ny räkning	1 728 863
Summa	1 728 863

Bolagets resultat och ställning framgår av efterföljande resultat- och balansräkningar med noter.

## Resultaträkning

<i>Belopp i kr</i>	<i>Not</i>	<i>2025-01-01- 2025-12-31</i>	<i>2024-01-01- 2024-12-31</i>
<b>Rörelseintäkter</b>			
<b>Summa rörelseintäkter</b>		-	-
<b>Rörelsekostnader</b>			
Övriga externa kostnader		-3 698	-3 166
<b>Summa rörelsekostnader</b>		-3 698	-3 166
<b>Rörelseresultat</b>		-3 698	-3 166
<b>Finansiella poster</b>			
Resultat från övriga finansiella anläggningstillgångar		19 567	5 880
Övriga ränteintäkter och liknande resultatposter		11 908	25 123
<b>Summa finansiella poster</b>		31 475	31 003
<b>Resultat efter finansiella poster</b>		27 777	27 837
<b>Resultat före skatt</b>		27 777	27 837
<b>Skatter</b>			
Skatt på årets resultat		-5 644	-7 865
<b>Årets resultat</b>		<b>22 133</b>	<b>19 972</b>

2026031903688

1

## Balansräkning

<i>Belopp i kr</i>	<i>Not</i>	<i>2025-12-31</i>	<i>2024-12-31</i>
<b>TILLGÅNGAR</b>			
<b>Anläggningstillgångar</b>			
<i>Finansiella anläggningstillgångar</i>			
Andelar i intresseföretag och gemensamt styrda företag	2	674 827	674 827
Summa finansiella anläggningstillgångar		674 827	674 827
<b>Summa anläggningstillgångar</b>		674 827	674 827
<b>Omsättningstillgångar</b>			
<i>Kortfristiga fordringar</i>			
Övriga fordringar		22 219	19 998
Förutbetalda kostnader och upplupna intäkter		268	-
Summa kortfristiga fordringar		22 487	19 998
<i>Kassa och bank</i>			
Kassa och bank		1 847 549	1 827 905
Summa kassa och bank		1 847 549	1 827 905
<b>Summa omsättningstillgångar</b>		1 870 036	1 847 903
<b>SUMMA TILLGÅNGAR</b>		2 544 863	2 522 730

2026031903689

## Balansräkning

<i>Belopp i kr</i>	<i>Not</i>	<i>2025-12-31</i>	<i>2024-12-31</i>
<b>EGET KAPITAL OCH SKULDER</b>			
<i>Eget kapital</i>			
<i>Bundet eget kapital</i>			
Aktiekapital		780 000	780 000
Reservfond		36 000	36 000
Summa bundet eget kapital		816 000	816 000
<i>Fritt eget kapital</i>			
Balanserat resultat		1 706 730	1 686 758
Årets resultat		22 133	19 972
Summa fritt eget kapital		1 728 863	1 706 730
<b>Summa eget kapital</b>		<b>2 544 863</b>	<b>2 522 730</b>
<b>SUMMA EGET KAPITAL OCH SKULDER</b>		<b>2 544 863</b>	<b>2 522 730</b>

2026031903690

4

## Noter

Belopp i kr om inget annat anges.

### Not 1 Redovisningsprinciper


Årsredovisningen har upprättats i enlighet med Årsredovisningslagen och Bokföringsnämndens allmänna råd BFNAR 2016:10 Årsredovisning i mindre företag.  
Redovisningsprinciperna är oförändrade i jämförelse med föregående år.

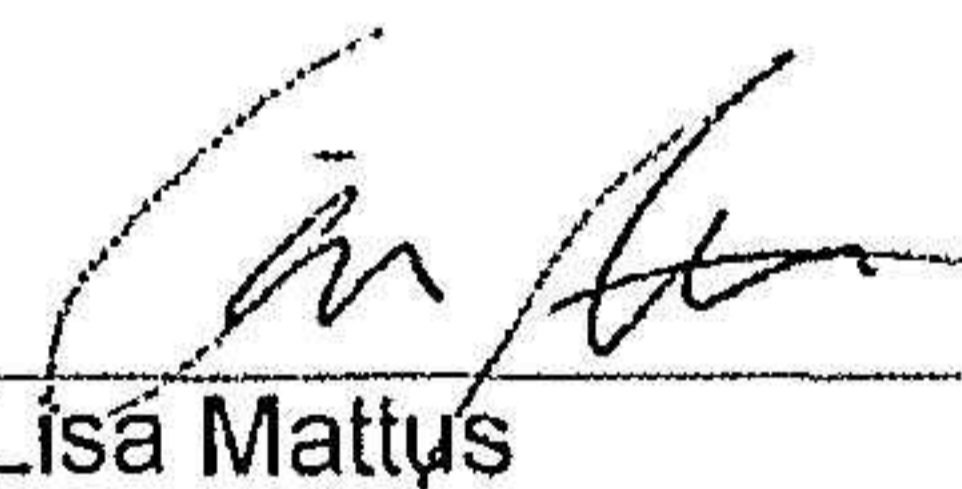
### Not 2 Andra långfristiga värdepappersinnehav

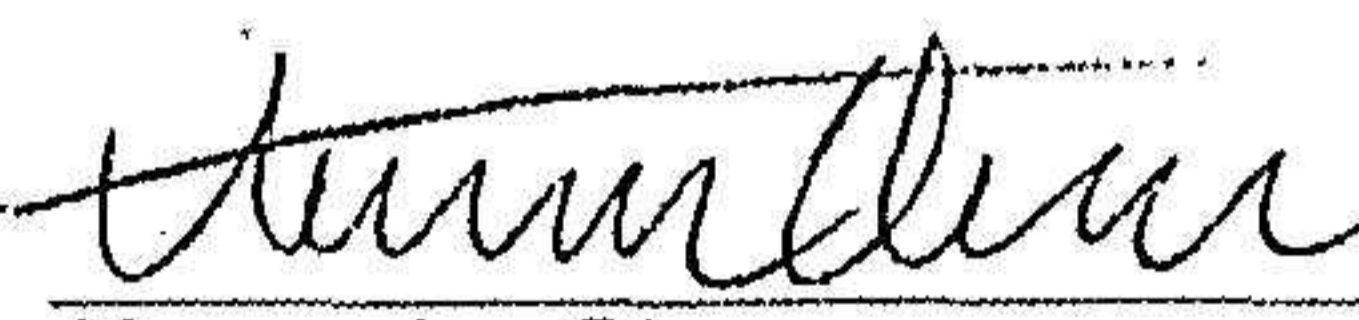
	2025-12-31	2024-12-31
Akkumulerade anskaffningsvärden:		
-Vid årets början	674 827	990 195
-Förvärv	-	29 803
-Avyttring	-	-345 171
<b>Vid årets slut</b>	<b>674 827</b>	<b>674 827</b>
Redovisat värde	674 827	674 827
Värdepappersinnehavens marknadsvärde	773 187	715 214

## Underskrifter


Göteborg 2026-01-26


  
Sofia Mattus  
Styrelseledamot  
2026-01-26  
Datum

  
Lisa Mattus  
Styrelseledamot  
2026-01-26  
Datum

  
Alexander Olsson  
Styrelseledamot  
2026-01-26  
Datum

  
Jasmine Bohlman  
Styrelseledamot  
2026-01-26  
Datum

  
Josephine Olsson  
Styrelseledamot  
2026-01-26  
Datum

  
Jan Olsson  
Verkställande direktör  
2026-01-26  
Datum