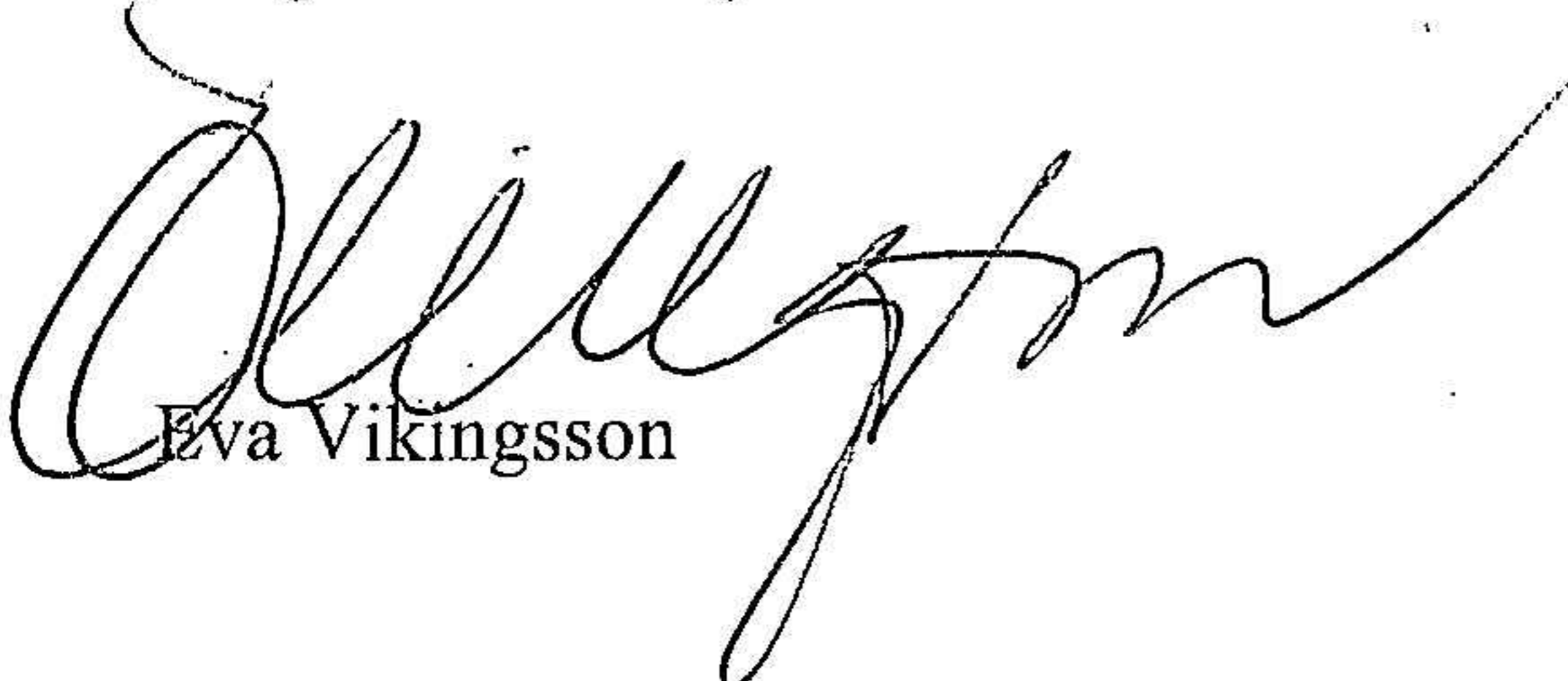


Årsredovisning
för
Kalvdans i Kulling AB
556601-7553
Räkenskapsåret
2022

Fastställelseintyg

Undertecknad styrelseledamot i Kalvdans i Kulling AB intygar, dels att denna kopia av årsredovisningen stämmer överens med originalet, dels att resultaträkningen och balansräkningen i årsredovisningen har fastställts på årsstämman den 27 juni 2023. Årsstämman beslutade att godkänna styrelsens förslag till resultatdisposition.

Vårgårda den 28 juni 2023


Ewa Vikingsson

Årsredovisning

för

Kalvdans i Kulling AB

556601-7553

Räkenskapsåret

2022

Styrelsen för Kalvdans i Kulling AB avger följande årsredovisning för räkenskapsåret 2022.

Årsredovisningen är upprättad i svenska kronor, SEK. Om inte annat särskilt anges, redovisas alla belopp i hela kronor (kr). Uppgifter inom parentes avser föregående år.

Förvaltningsberättelse

Verksamheten

Allmänt om verksamheten

Bolagets verksamhet är att förädla mejeriprodukter och bär.

Företaget har sitt säte i Vårgårda Kommun.

Väsentliga händelser under räkenskapsåret

Omsättningen har inte återhämtat sig efter coronaepidemin då mässor och marknader fortfarande inte kommit igång i samma utsträckning som före pandemin.

Flerårsöversikt (Tkr)	2022	2021	2020	2019
Nettoomsättning	342	383	372	482
Resultat efter finansiella poster	13	73	27	43
Soliditet (%)	94	95	93	95

Förändringar i eget kapital

	Aktie- kapital	Reserv- fond	Balanserat resultat	Årets resultat	Totalt
Belopp vid årets ingång	100 000	1 200	854 329	49 978	1 005 507
Disposition enligt beslut av årsstämman:					
Balanseras i ny räkning			49 978	-49 978	0
Årets resultat				16 037	16 037
Belopp vid årets utgång	100 000	1 200	904 307	16 037	1 021 544

Resultatdisposition

Styrelsen föreslår att till förfogande stående vinstmedel (kronor):

balanserad vinst	904 307
årets vinst	16 037
	920 344
disponeras så att i ny räkning överföres	920 344
	920 344

Företagets resultat och ställning i övrigt framgår av efterföljande resultat- och balansräkning med noter.

Resultaträkning

Not	2022-01-01 -2022-12-31	2021-01-01 -2021-12-31
Rörelseintäkter		
Nettoomsättning	342 430	382 765
Övriga rörelseintäkter	293	319
Summa rörelseintäkter	342 723	383 084
Rörelsekostnader		
Råvaror och förnödenheter	-159 355	-174 177
Övriga externa kostnader	-172 111	-135 933
Summa rörelsekostnader	-331 466	-310 110
Rörelseresultat	11 257	72 974
Finansiella poster		
Övriga ränteintäkter och liknande resultatposter	1 275	264
Summa finansiella poster	1 275	264
Resultat efter finansiella poster	12 532	73 238
Bokslutsdispositioner		
Förändring av periodiseringsfonder	8 000	-10 000
Summa bokslutsdispositioner	8 000	-10 000
Resultat före skatt	20 532	63 238
Skatter		
Skatt på årets resultat	-4 496	-13 260
Årets resultat	16 037	49 978

Balansräkning

Not

2022-12-31

2021-12-31

TILLGÅNGAR

Anläggningstillgångar

Materiella anläggningstillgångar

Inventarier, verktyg och installationer

2

0

0

Summa materiella anläggningstillgångar

0

0

Summa anläggningstillgångar

0

0

Omsättningstillgångar

Varulager m. m.

Råvaror och förnödenheter

15 957

22 262

Summa varulager

15 957

22 262

Kortfristiga fordringar

Kundfordringar

29 724

40 769

Övriga fordringar

54 750

47 640

Förutbetalda kostnader och upplupna intäkter

61 898

55 491

Summa kortfristiga fordringar

146 372

143 900

Kassa och bank

Kassa och bank

996 817

966 255

Summa kassa och bank

996 817

966 255

Summa omsättningstillgångar

1 159 146

1 132 417

SUMMA TILLGÅNGAR

1 159 146

1 132 417

Balansräkning

Not

2022-12-31

2021-12-31

EGET KAPITAL OCH SKULDER

Eget kapital

Bundet eget kapital

Aktiekapital

100 000

100 000

Reservfond

1 200

1 200

Summa bundet eget kapital

101 200

101 200

Fritt eget kapital

Balanserat resultat

904 307

854 329

Årets resultat

16 037

49 978

Summa fritt eget kapital

920 344

904 307

Summa eget kapital

1 021 544

1 005 507

Obeskattade reserver

Periodiseringsfonder

80 000

88 000

Summa obeskattade reserver

80 000

88 000

Kortfristiga skulder

Leverantörsskulder

26 101

8 090

Upplupna kostnader och förutbetalda intäkter

31 501

30 820

Summa kortfristiga skulder

57 602

38 910

SUMMA EGET KAPITAL OCH SKULDER

1 159 146

1 132 417

Noter

Not 1 Redovisningsprinciper

Allmänna upplysningar

Årsredovisningen är upprättad i enlighet med årsredovisningslagen och Bokföringsnämndens allmänna råd (BFNAR 2016:10) om årsredovisning i mindre företag.

Avskrivning

Tillämpade avskrivningstider:

Inventarier, verktyg och installationer 5-10 år

Nyckeltalsdefinitioner

Nettoomsättning

Rörelsens huvudintäkter, fakturerade kostnader, sidointäkter samt intäktskorrigeringar.

Resultat efter finansiella poster

Resultat efter finansiella intäkter och kostnader men före bokslutsdispositioner och skatter.

Soliditet (%)

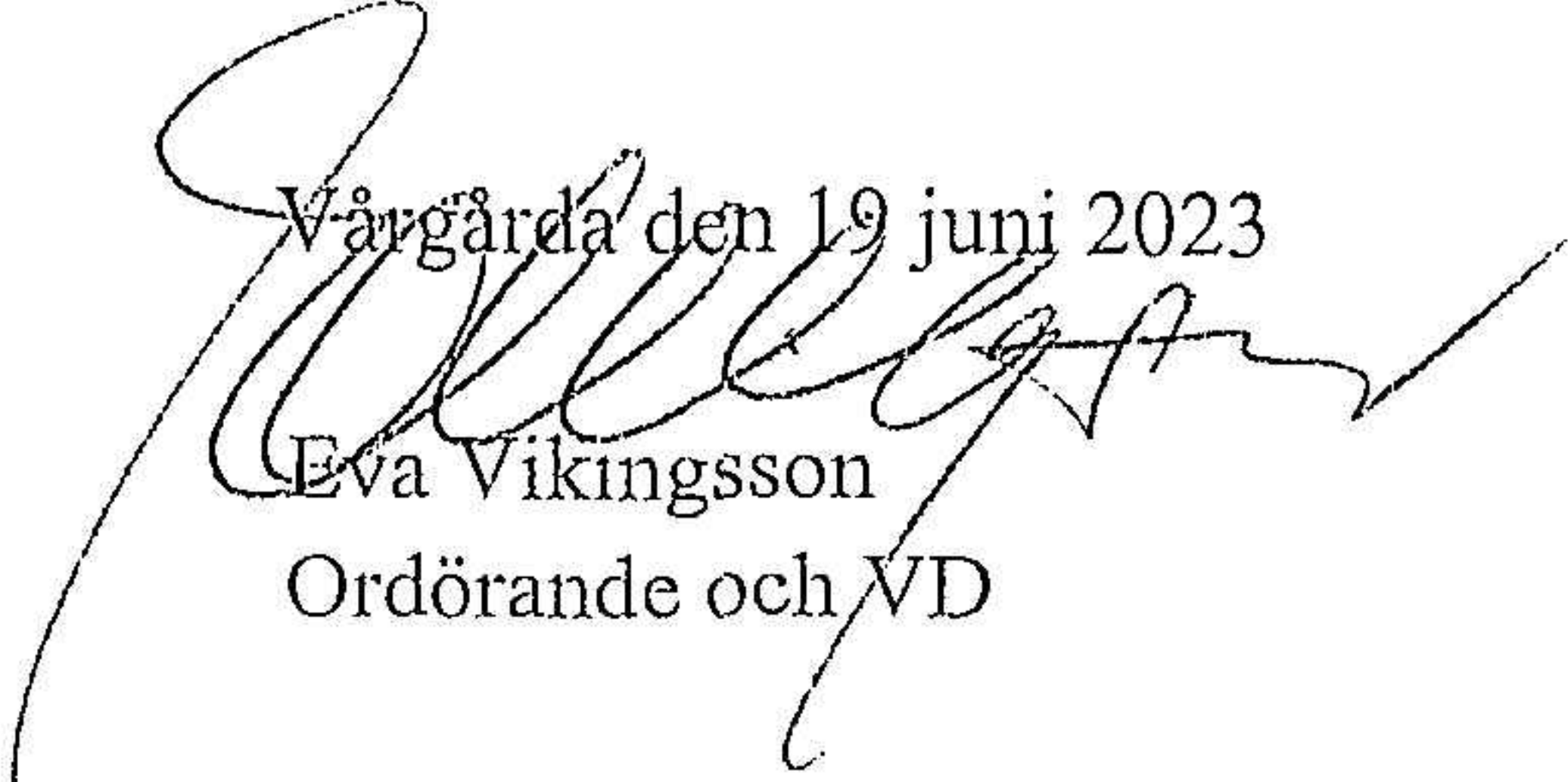
Justerat eget kapital (eget kapital och obeskattade reserver med avdrag för uppskjuten skatt) i procent av balansomslutning.


Not 2 Inventarier, verktyg och installationer

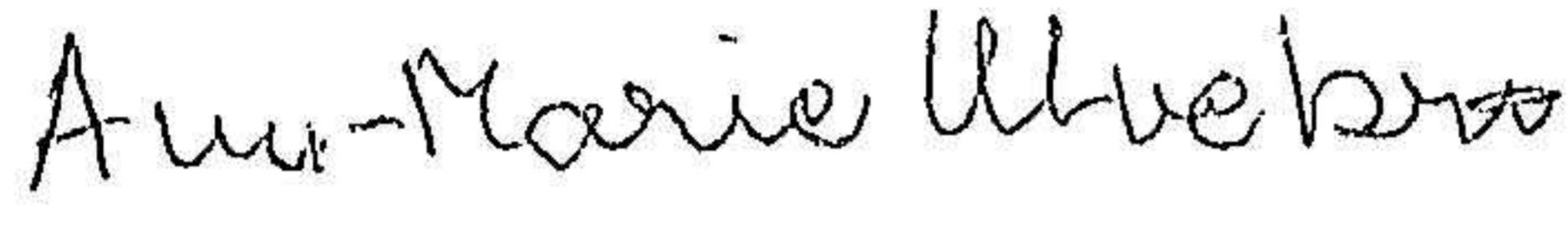
	2022-12-31	2021-12-31
Ingående anskaffningsvärden	279 013	279 013
Utgående ackumulerade anskaffningsvärden	279 013	279 013
Ingående avskrivningar	-279 013	-279 013
Utgående ackumulerade avskrivningar	-279 013	-279 013
Utgående redovisat värde	0	0

2023071825310

Värgårda den 19 juni 2023


Eva Vikingsson
Ordörande och VD


Bengt Hårsmar


Ann-Mari Ulvebro


Esbjörn Vikingsson

Johanna Hårsmar

