

2025080116930

Årsredovisning 2024

WireSpeed AB

Styrelsen och verkställande direktören för WireSpeed AB får härmed avge årsredovisning för tiden 2024-01-01 t o m 2024-12-31.

2025080116931

FÖRVALTNINGSBERÄTTELSE

Allmänt om verksamheten

Bolaget bedriver försäljning av konsulttjänster inom IT-branschen. Verksamheten startades under andra kvartalet 2014. Efter första kvartalet 2016 har verksamheten övergått från heltidssyssla till att endast omfatta enstaka konsultuppdrag.

Personal

Bolaget har sedan starten haft en person anställd. Sedan andra kvartalet 2016 finns inga anställda.

Löner och ersättningar

Under året har bolagets ledning lyft en ersättning på totalt 0 kr (0 kr).

Ägare

	2024-12-31		2023-12-31	
	Antal aktier	Andel	Antal aktier	Andel
Magnus Fisch	100	100,00	100	100,00
Summa	100	100,00	100	100,00

Alla aktier har samma röstvärde

Förändringar av eget kapital

	Aktie- kapital	Balanserad resultat	Årets resultat
Vid årets början	50 000	46 783	-44 735
Resultatdisposition enligt bolagsstämman		-44 735	44 735
Årets resultat			25 554
Vid årets slut	50 000	2 048	25 554

Förslag till disposition

Till bolagsstämmans förfogande står

Balanserat resultat	2 048
Årets resultat	25 554
Summa	<u>27 602</u>

Styrelsen föreslår att:

Balanseras i ny räkning	27 602
Summa	<u>27 602</u>

Resultatet av bolagets verksamhet under året, ställningen vid årets slut samt de likvida medlens förändring framgår av följande resultat- och balansräkningar samt finansieringsanalys jämte till dessa hörande noter.

RESULTATRÄKNING

<i>Belopp i kr</i>	<i>Not</i>	<i>2024-01-01 - 2023-01-01 - 2024-12-31</i>	<i>2023-12-31</i>
Nettoomsättning		91 595	94 335
		<u>91 595</u>	<u>94 335</u>
Rörelsens kostnader			
Övriga externa kostnader		-50 711	-113 979
Personalkostnader	2	-5 384	-5 628
Avskrivningar	3	-8 427	-18 740
		<u>-64 522</u>	<u>-138 347</u>
Rörelseresultat		27 073	-44 012
Resultat från finansiella poster			
Ränteintäkter och liknande resultatposter		37	26
Räntekostnader och liknande resultatposter		-1 556	-749
		<u>-1 519</u>	<u>-723</u>
Resultat efter finansiella poster		25 554	-44 735
Resultat före skatt		25 554	-44 735
Skatt på årets resultat		-	-
Årets resultat		<u>25 554</u>	<u>-44 735</u>

BALANSRÄKNING

<i>Belopp i kr</i>	<i>Not</i>	<i>2023-12-31</i>	<i>2023-12-31</i>
TILLGÅNGAR			
Anläggningstillgångar			
<i>Materiella anläggningstillgångar</i>			
Inventarier	3	16 853	25 280
		<u>16 853</u>	<u>25 280</u>
Summa anläggningstillgångar		16 853	25 280
Omsättningstillgångar			
<i>Kortfristiga fordringar</i>			
Övriga fordringar		2 376	2 376
		<u>2 376</u>	<u>2 376</u>
<i>Kassa och bank</i>		102 248	52 203
Summa omsättningstillgångar		104 624	54 579
SUMMA TILLGÅNGAR		121 477	79 859

BALANSRÄKNING

<i>Belopp i kr</i>	<i>Not</i>	<i>2024-12-31</i>	<i>2023-12-31</i>
EGET KAPITAL OCH SKULDER			
<i>Eget kapital</i>			
<i>Bundet eget kapital</i>			
Aktiekapital (100 aktier)		50 000	50 000
		<u>50 000</u>	<u>50 000</u>
<i>Fritt eget kapital</i>			
Balanserat resultat		57 213	46 783
Årets resultat		-10 430	-44 735
		<u>46 783</u>	<u>2 048</u>
		96 783	52 048
 <i>Kortfristiga skulder</i>			
Lån från aktieägare		6 315	-
		<u>6 315</u>	<u>-</u>
 <i>Kortfristiga skulder</i>			
Leverantörsskulder		-	1 191
Övriga skulder		42 126	26 620
		<u>42 126</u>	<u>27 811</u>
 SUMMA SKULDER OCH EGET KAPITAL		 145 224	 79 859

FINANSIERINGSANALYS

Belopp i kr	2024-01-01-	2023-01-01-
	2024-12-31	2023-12-31
TILLFÖRDA MEDEL		
Från årets verksamhet internt tillförda medel	33 981	-25 994
Förändring av rörelsekapital (exkl likvida medel)		
Ökning/minskning av kortfristiga fordringar	-	-519
Ökning/minskning av kortfristiga skulder	16 064	-14 315
Ökning av långfristiga skulder	-	-
<i>Summa tillförda medel</i>	50 045	-40 828
ANVÄNDA MEDEL		
Minskning av långfristiga skulder	-	-6 315
Investering i anläggningstillgångar	-	-
<i>Summa använda medel</i>		-6 315
FÖRÄNDRING AV LIKVIDA MEDEL	50 045	-47 143

NOTER MED REDOVISNINGSPRINCIPER OCH BOKSLUTSKOMMENTARER

Belopp i kr om inget annat anges

Not 1 Redovisningsprinciper

Allmänna redovisningsprinciper

Årsredovisningen är upprättad i enlighet med BFNAR 2016:10 Årsredovisning i mindre aktieföretag.

Värderingsprinciper m m

Tillgångar, avsättningar och skulder har värderats till anskaffningsvärden om inget annat anges nedan.

Fordringar

Fordringar har efter individuell värdering upptagits till belopp varmed de beräknas inflyta.

Avskrivningsprinciper för anläggningstillgångar

Avskrivning enligt plan baseras på ursprungliga anskaffningsvärden och beräknad nyttjandetid.

Nedskrivning sker vid bestående värdenedgång.

Följande avskrivningstider tillämpas:

Inventarier 5 år

Likvida placeringar

Likvida placeringar värderas i enlighet med årsredovisningslagen till det lägsta av anskaffningsvärdet och det verkliga värdet.

Not 2 Anställda och personalkostnader

Medelantalet anställda	2024-01-01- 2024-12-31	varav män	2023-01-01- 2023-12-31	varav män
Sverige	1	1	1	1


Not 3 Materiella anläggningstillgångar


	2024-01-01- 2024-12-31	2023-01-01- 2023-12-31
Inventarier		
<i>Ingående balans</i>	93 701	93 701
Anskaffningar	-	-
<i>Utgående balans</i>	93 701	93 701
Avskrivningar		
<i>Ingående balans</i>	-68 421	-49 681
Årets avskrivningar	-8 427	-18 740
<i>Utgående balans</i>	-76 848	-68 421
<i>Nettobokfört värde</i>	16 853	25 280

Not 4 Ställda säkerheter och eventalförpliktelser


Belopp i kr	2024-12-31	2023-12-31
Ställda säkerheter	Inga	Inga
Eventalförpliktelser	Inga	Inga

Fotokopians överensstämmelse med originalet intygas:



Ålems Sparbank 

Kalmar 2025-06-30


Magnus Fisch
Anna-Maria Fisch

NYCKELTAL

	2024	2023	2022	2021	2020
Räntabilitet på eget kapital (efter schablonskatt)	39,0%	-52,0%	-8,6%	0,4%	202,0%
Räntabilitet på totalt kapital	26,9%	-39,1%	-5,9%	0,2%	52,1%
Soliditet	63,9%	66,6%	66,6%	64,9%	56,5%

AKTIEDATA

	2024	2023	2022	2021	2020
Vinst per aktie (efter schablonskatt)	202,90	-447,35	-92,50	4,73	603,26
Substansvärde per aktie	776,02	520,48	967,83	1 072,12	1 066,17
Kassaflöde per aktie	500,45	-408,28	-7,38	109,10	870,62

Definitioner

Schablonskatt: 20,6 % (2020 21,4 %)

Räntabilitet på eget kapital: Resultat efter finansiella poster minus schablonskatt i förhållande till ingående eget kapital

Räntabilitet på totalt kapital: Resultat efter finansiella poster plus räntekostnader och liknande resultatposter i förhållande till genomsnittligt totalt kapital.

Soliditet: Eget kapital plus 79,4 % (2020 78,6 %) av obeskattade reserver i förhållande till balansomslutningen.

Vinst per aktie: Resultat efter finansiella poster minus schablonskatt i förhållande till antalet aktier.

Substansvärde per aktie: Eget kapital plus 79,4 % (2020 78,6 %) av obeskattade reserver i förhållande till antalet aktier.

Kassaflöde per aktie: Tillförda medel exklusive tillskott i form av lån eller aktiekapital i förhållande till antalet aktier.

Fastställelseintyg

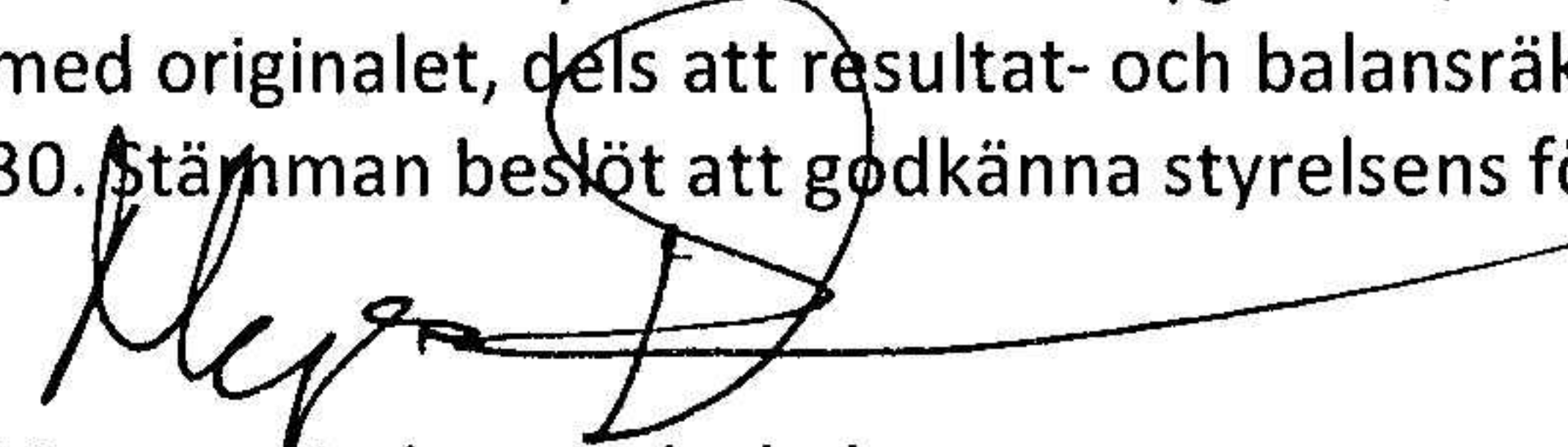
för

WireSpeed AB

Org.nr: 556962-5386

Räkenskapsår: 2024-01-01 – 2024-12-31

Undertecknad styrelseledamot intygar här, dels att denna kopia av årsredovisningen överensstämmer med originalet, dels att resultat- och balansräkningen fastställts på ordinarie bolagsstämma 2025-06-30. Stämman beslöt att godkänna styrelsens förslag till disposition av vinsten.


Magnus Fisch, styrelseledamot