

Styrelsen och verkställande direktören för

Marlin i Tranås AB

Org nr 559080-4844

får härmed avge

Årsredovisning och koncernredovisning


för räkenskapsåret 2022-02-01 - 2023-01-31

Fastställelseintyg

Undertecknad styrelseledamot och verkställande direktör i Marlin i Tranås AB intygar härmed dels att denna kopia av årsredovisningen överensstämmer med originalet, dels att resultat- och balansräkningen samt koncernresultat- och koncernbalansräkningen fastställts på ordinarie årsstämma den 2023-06-07
Stämman beslöt också att godkänna styrelsens förslag till resultatdisposition i moderföretaget.

Tranås den 2023-06-07

Linus Ekström
Verkställande direktör



KOPIA

Styrelsen och verkställande direktören för

Marlin i Tranås AB

Org nr 559080-4844

får härmed avge

Årsredovisning och koncernredovisning

för räkenskapsåret 2022-02-01 - 2023-01-31_{MS}

2023060922956

KOPIA

Innehållsförteckning:	Sida
Förvaltningsberättelse	1-2
Resultaträkning - koncern	3
Balansräkning - koncern	4-5
Kassaflödesanalys - koncern	6
Resultaträkning - moderföretag	7
Balansräkning - moderföretag	8-9
Kassaflödesanalys - moderföretag	10
Redovisningsprinciper och bokslutskommentarer	11-12
Noter	13-19
Underskrifter	19

19

Förvaltningsberättelse

Styrelsen och verkställande direktör för Marlin i Tranås AB, 559080-4844, med säte i Tranås kommun, får härmed avge årsredovisning för verksamhetsåret 2022-02-01--2023-01-31.

Allmänt om verksamheten

Bolagets verksamhet är att äga och förvalta aktierna i dotterbolaget Linmar i Tranås AB (ägarandel 99,9%) som förvärvades 2017-01-02, Linmar i Tranås AB äger i sin tur ett dotterbolag (ägarandel 94,8%), Tranås Stormarknad AB, som bedriver verksamheten i "ICA Kvantum" i Tranås.

Framtida utveckling

Moderbolaget och koncernen förväntas ha en positiv utveckling kommande räkenskapsår.

Flerårsöversikt

Koncern

	2022/2023	2021/2022	2020/2021	2019/2020	2018/2019
Nettoomsättning kr	228 199 966	225 865 743	219 296 482	206 117 295	201 271 386
Rörelsemarginal %	8,0	10	8,6	7,6	8,4
Soliditet %	80,9	84,2	72,6	71,4	27,8
Antal anställda	53	53	52	52	51

Moderföretag

	2022/2023	2021/2022	2020/2021	2019/2020	2018/2019
Nettoomsättning kr	-	-	-	-	-
Rörelsemarginal %	-	-	-	-	-
Soliditet %	68,1	99,6	99,8	98,9	59,7
Antal anställda	-	-	-	-	-/n/

Förändring eget kapital

Koncern

	Aktiekapital	Annat eget kapital inklusive årets resultat	Minoritetsintresse	Summa
Koncern				
Belopp vid årets ingång	100 000	67 898 307	8 555 916	76 554 223
Omräkningsdifferens		12	-12	0
Lämnad aktieutdelning		-22 000 000	-8 549 556	-30 549 556
Årets resultat		8 407 117	6 228 629	14 635 746
Belopp vid årets utgång	100 000	54 305 436	6 234 977	60 640 413

Moderföretag

	Aktiekapital	Reservfond	Fritt eget kapital	Summa
Belopp vid årets ingång	100 000	-	97 763 669	97 863 669
Utdelning enligt beslut på extra bolagsstämma			-22 000 000	-22 000 000
Årets resultat			-998	-998
Belopp vid årets utgång	100 000	-	75 762 671	75 862 671

Förslag till disposition beträffande bolagets vinst

Till årsstämmans förfogande står följande vinstmedel

	Belopp i SEK
Balanserade vinstmedel	75 763 669
Årets resultat	-998
	75 762 671
Styrelsen föreslår att vinstmedlen behandlas så att: i ny räkning överföres	75 762 671
	75 762 671 <i>ms</i>

Resultaträkning - koncernen

Belopp i SEK	Not	2022-02-01- 2023-01-31	2021-02-01- 2022-01-31
Nettoomsättning		228 199 966	225 865 743
Kostnad sålda varor		-179 442 569	-172 702 557
Bruttoresultat		48 757 397	53 163 186
Försäljningskostnader		-17 472 939	-17 550 899
Administrationskostnader	1	-13 112 099	-12 931 011
Övriga rörelsekostnader		-24 344	-
Rörelseresultat	2,3,4	18 148 015	22 681 276
Resultat från finansiella poster	6		
Resultat från övriga värdepapper och fordringar som är anläggningstillgångar		-	29 369 279
Ränteintäkter och liknande resultatposter		297 493	910 000
Räntekostnader och liknande resultatposter		-2 143	-118
Resultat efter finansiella poster		18 443 365	52 960 437
Resultat före skatt		18 443 365	52 960 437
Skatt på årets resultat	7	-3 807 619	-4 907 989
Årets resultat		14 635 746	48 052 448
Hänförligt till			
Moderföretagets aktieägare		8 407 117	39 502 885
Minoritetsintresse		6 228 629	8 549 563

2023060922960

7/3

Balansräkning - koncernen

Belopp i SEK	Not	2023-01-31	2022-01-31
TILLGÅNGAR			
Anläggningstillgångar			
Materiella anläggningstillgångar			
Inventarier	9	4 873 467	4 924 977
		<u>4 873 467</u>	<u>4 924 977</u>
Finansiella anläggningstillgångar			
Andra långfristiga värdepappersinnehav	11	10 000 000	-
Uppskjuten skattefordran		-	36 362
Andra långfristiga fordringar	13	30 200	30 200
		<u>10 030 200</u>	<u>66 562</u>
Summa anläggningstillgångar		<u>14 903 667</u>	<u>4 991 539</u>
Omsättningstillgångar			
Varulager m m			
Handelsvaror		11 450 206	9 286 802
		<u>11 450 206</u>	<u>9 286 802</u>
Kortfristiga fordringar			
Kundfordringar		683 446	780 742
Övriga fordringar		1 041 132	967 649
Förutbetalda kostnader och upplupna intäkter	14	947 426	744 762
		<u>2 672 004</u>	<u>2 493 153</u>
Kassa och bank		45 932 751	74 101 128
Summa omsättningstillgångar		<u>60 054 961</u>	<u>85 881 083</u>
SUMMA TILLGÅNGAR		<u>74 958 628</u> <i>ms</i>	<u>90 872 622</u>

Balansräkning - koncernen

Belopp i SEK	Not	2023-01-31	2022-01-31
EGET KAPITAL OCH SKULDER			
<i>Eget kapital</i>			
Aktiekapital (1000 aktier)		100 000	100 000
Annat eget kapital inkl årets resultat		54 305 436	67 898 306
Eget kapital hänförligt till moderföretagets aktieägare		54 405 436	67 998 306
Minoritetsintresse		6 234 977	8 555 916
Summa eget kapital		60 640 413	76 554 222
<i>Kortfristiga skulder</i>			
Leverantörsskulder		6 753 378	5 479 920
Skatteskulder		918 305	1 489 811
Övriga kortfristiga skulder		1 747 075	-
Upplupna kostnader och förutbetalda intäkter	17	4 899 457	5 034 705
		14 318 215	12 004 436
SUMMA EGET KAPITAL OCH SKULDER		74 958 628 _{ms}	88 558 658

Kassaflödesanalys - koncern

<i>Belopp i SEK</i>	<i>Not</i>	2022-02-01- 2023-01-31	2021-02-01- 2022-01-31
Den löpande verksamheten			
Resultat efter finansiella poster		18 443 365	52 960 437
Justeringar för poster som inte ingår i kassaflödet, m m		1 857 247	-26 124 942
		<u>20 300 612</u>	<u>26 835 495</u>
Betald inkomstskatt		-4 257 373	-3 790 020
Kassaflöde från den löpande verksamheten före förändringar av rörelsekapital		16 043 239	23 045 475
<i>Kassaflöde från förändringar i rörelsekapital</i>			
Ökning(-)/Minskning (+) av varulager		-2 163 404	-186 799
Ökning(-)/Minskning (+) av rörelsefordringar		-178 851	-484 103
Ökning(+)/Minskning (-) av rörelseskulder		485 932	-2 079 075
Kassaflöde från den löpande verksamheten		14 186 916	20 295 498
Investeringsverksamheten			
Förvärv av finansiella anläggningstillgångar		-10 000 000	-
Förvärv av materiella anläggningstillgångar		-1 851 133	-932 350
Avyttring av materiella anläggningstillgångar		45 396	-
Avyttring av finansiella tillgångar		-	37 380 000
Kassaflöde från investeringsverksamheten		-11 805 737	36 447 650
Finansieringsverksamheten			
Utbetald utdelning till moderföretagets aktieägare		-22 000 000	-5 000 000
Utbetald utdelning till minoritetsintresse		-8 549 556	-6 942 900
Kassaflöde från finansieringsverksamheten		-30 549 556	-11 942 900
Årets kassaflöde		-28 168 377	44 800 248
Likvida medel vid årets början		74 101 128	29 300 880
Likvida medel vid årets slut		45 932 751	74 101 128

Noter till kassaflödesanalysen - koncern

Not Övriga upplysningar till kassaflödesanalysen

	2022-02-01- 2023-01-31	2021-02-01- 2022-01-31
Justering för poster som inte ingår i kassaflödet mm		
Avskrivningar	1 855 920	3 244 337
Vinst vid avyttring av inventarier	-23 017	-
Förlust vid avyttring av inventarier	24 344	-
Rearesultat försäljning andra långfristiga värdepappersinnehav	-	-29 369 279
	<u>1 857 247</u>	<u>-26 124 942</u>

Resultaträkning - moderföretag

Belopp i SEK	Not	2022-02-01- 2023-01-31	2021-02-01- 2022-01-31
Administrationskostnader	1	-1 550	-1 550
Rörelseresultat	5	-1 550	-1 550
Resultat från finansiella poster	6		
Resultat från andelar i koncernföretag		-	9 291 753
Ränteintäkter och liknande resultatposter		795 454	1 328 686
Räntekostnader och liknande resultatposter		-862 918	-238 332
Resultat efter finansiella poster		-69 014	10 380 557
Koncernbidrag		68 016	-627 279
Resultat före skatt		-998	9 753 278
Skatt på årets resultat	7	-	-98 265
Årets resultat		-998	9 655 013

2023060922964

nj

Balansräkning - moderföretag

<i>Belopp i SEK</i>	<i>Not</i>	<i>2023-01-31</i>	<i>2022-01-31</i>
TILLGÅNGAR			
Anläggningstillgångar			
<i>Finansiella anläggningstillgångar</i>			
Andelar i koncernföretag	10	62 000 000	62 000 000
Andra långfristiga värdepappersinnehav	11	10 000 000	-
		<u>72 000 000</u>	<u>62 000 000</u>
Summa anläggningstillgångar		<u>72 000 000</u>	<u>62 000 000</u>
Omsättningstillgångar			
<i>Kortfristiga fordringar</i>			
Fordringar hos koncernföretag	12	-	34 238 428
Övriga fordringar		74	-
Förutbetalda kostnader och upplupna intäkter	14	584 064	1 328 686
		<u>584 138</u>	<u>35 567 114</u>
Kassa och bank		<u>38 838 728</u>	<u>715 350</u>
Summa omsättningstillgångar		<u>39 422 866</u>	<u>36 282 464</u>
SUMMA TILLGÅNGAR		<u>111 422 866</u>	<u>98 282 464</u>

2023060922965

Balansräkning - moderföretag

Belopp i SEK	Not	2023-01-31	2022-01-31
EGET KAPITAL OCH SKULDER			
<i>Eget kapital</i>			
<i>Bundet eget kapital</i>			
Aktiekapital (1000 aktier)		100 000	100 000
		<u>100 000</u>	<u>100 000</u>
<i>Fritt eget kapital</i>			
Balanserad vinst		75 763 669	88 108 656
Årets resultat		-998	9 655 013
		<u>75 762 671</u>	<u>97 763 669</u>
Summa eget kapital		<u>75 862 671</u>	<u>97 863 669</u>
<i>Kortfristiga skulder</i>			
Skulder till koncernföretag	16	34 603 202	-
Aktuell skatteskuld		95 073	180 463
Upplupna kostnader och förutbetalda intäkter	17	861 920	238 332
		<u>35 560 195</u>	<u>418 795</u>
SUMMA EGET KAPITAL OCH SKULDER		<u>111 422 866</u>	<u>98 282 464</u>

2023060922966

Kassaflödesanalys - moderföretag

<i>Belopp i SEK</i>	<i>Not</i>	<i>2022-02-01- 2023-01-31</i>	<i>2021-02-01- 2022-01-31</i>
Den löpande verksamheten			
Resultat efter finansiella poster		-69 014	10 380 557
Justeringar för poster som inte ingår i kassaflödet, m m		-	-9 291 753
		<u>-69 014</u>	<u>1 088 804</u>
Kassaflöde från den löpande verksamheten före förändringar av rörelsekapital		-69 014	1 088 804
<i>Kassaflöde från förändringar i rörelsekapital</i>			
Ökning(-)/Minskning (+) av rörelsefordringar		34 982 976	4 360 412
Ökning(+)/Minskning (-) av rörelseskulder		35 141 400	176 513
Kassaflöde från den löpande verksamheten		70 055 362	5 625 729
Investeringsverksamheten			
Förvärv av finansiella tillgångar		-10 000 000	-
Kassaflöde från investeringsverksamheten		-10 000 000	-
Finansieringsverksamheten			
Erhållna koncernbidrag		68 016	-
Lämnade koncernbidrag		-	-627 279
Utbetald utdelning till moderföretagets aktieägare		-22 000 000	-5 000 000
Kassaflöde från finansieringsverksamheten		-21 931 984	-5 627 279
Årets kassaflöde		38 123 378	-1 550
Likvida medel vid årets början		715 350	716 900
Likvida medel vid årets slut		38 838 728	715 350

Noter till kassaflödesanalysen - moder

Not Övriga upplysningar till kassaflödesanalysen

	<i>2022-02-01- 2023-01-31</i>	<i>2021-02-01- 2022-01-31</i>
Justering för poster som inte ingår i kassaflödet mm		
Återförd nedskrivning andelar i koncernföretag	-	-9 291 753
	<u>-</u>	<u>-9 291 753</u>

ms

Redovisningsprinciper och bokslutskommentarer

Belopp i kr om inget annat anges.

Allmänna redovisningsprinciper

Årsredovisningen har upprättats enligt årsredovisningslagen (1995: 1554) och BFNAR 2012:1 Årsredovisning och koncernredovisning (K3).

Om inget annat anges värderas kortfristiga fordringar till det lägsta av dess anskaffningsvärde och det belopp varmed de beräknas bli reglerade. Långfristiga fordringar och långfristiga skulder värderas efter det första värderingstillfället till upplupet anskaffningsvärde. Övriga skulder och avsättningar värderas till de belopp varmed de beräknas bli reglerade. Övriga tillgångar redovisas till anskaffningsvärde om inget annat anges.

Värderingsprinciper mm

Anläggningstillgångar

Avskrivningar

Materiella och immateriella anläggningstillgångar redovisas till anskaffningsvärde minskat med ackumulerade avskrivningar och eventuella nedskrivningar. Materiella anläggningstillgångar har ej delats upp på komponenter då inga betydande komponenter med väsentligt olika nyttjandeperiod har identifierats.

Avskrivning sker linjärt över den förväntade nyttjandeperioden med hänsyn till väsentligt restvärde. Följande avskrivningsperioder tillämpas:

	Koncern år	Moder- företag år
<i>Materiella och immateriella anläggningstillgångar</i>		
Materiella anläggningstillgångar:		
Inventarier	7	-
Datainventarier	3	-
Immateriella anläggningstillgångar:		
Koncernmässig goodwill	5	-
Byggnadsinventarier	5	-

Varulager

Varulagret har värderats till det lägsta av 97 % av anskaffningsvärdet och försäljningsvärdet. Den valda värderingsmetoden innebär att inkurans i varulagret har beaktats.

Leasing - leasetagare

Samtliga leasingavtal redovisas som operationella leasingavtal. Det innebär att leasingavgiften kostnadsförs i resultaträkningen linjärt över leasingperioden. *mj*

Intäktsredovisning

Inkomsten redovisas till verkligt värde av vad företaget fått eller kommer att få. Det innebär att företaget redovisar inkomsten till nominellt värde. Avdrag görs för lämnade rabatter. Vid försäljning av varor redovisas normalt inkomsten som intäkt när de väsentliga förmåner och risker som är förknippade med ägandet av varan har överförts från företaget till köparen.

Ersättning i form av ränta eller utdelning redovisas som intäkt när det är sannolikt att företaget kommer att få de ekonomiska fördelar som är förknippade med transaktionen och när inkomsten kan beräknas på ett tillförlitligt sätt.

Resultaträkning

Moderbolaget och koncernen tillämpar funktionsindeldad resultaträkning. Till kostnad för sålda varor hänförs kostnader för varubeställning, varumottagning, lagerhållning samt varuvård. Till försäljningskostnader hänförs kostnader för manuell försäljning, kassa och övriga försäljningskostnader. Till administrationskostnader hänförs kostnader för kontor och administration.

Nyckeltalsdefinitioner

Nettoomsättning

Rörelsens huvudintäkter, fakturerade kostnader, sidointäkter samt intäktskorrigeringar.

Rörelsemarginal (%)

Rörelseresultat i procent av nettoomsättningen.

Soliditet (%)

Justerat eget kapital (eget kapital och obeskattade reserver med avdrag för uppskjuten skatt) i procent av balansomslutningen

Koncernredovisning

Koncernredovisningen omfattar moderföretaget och dotterföretaget Linmar i Tranås AB, org.nr: 556658-7548, i vilket moderföretaget direkt äger aktier motsvarande 99,9% respektive 99,0% av rösterna. Detta dotterbolag förvärvades 2017-01-02.

Koncernredovisningen har upprättats enligt förvärvsmetoden. Det innebär att förvärvade dotterföretags tillgångar och skulder upptages till dess marknadsvärden, som legat till grund för fastställande av köpeskillingen för aktierna.

Koncernens egna kapital omfattar moderföretagets egna kapital och den del av dotterföretagets egna kapital som tillkommit efter det att detta företag förvärvades.

Ersättningar till anställda efter avslutad anställning

I företaget finns endast avgiftsbestämda pensionsplaner. Som avgiftsbestämda planer klassificeras planer där fastställda avgifter betalas och det inte finns förpliktelser att betala något ytterligare utöver dessa avgifter. Utgifter för avgiftsbestämda planer redovisas som en kostnad under den period de anställda utför de tjänster som ligger till grund för förpliktelsen. *m/*

Noter

Not 1 Arvode och kostnadsersättning till revisorer

	2022-02-01- 2023-01-31	2021-02-01- 2022-01-31
Koncern		
<i>Ernst & Young</i>		
Revisionsuppdrag	115 000	106 000
Andra uppdrag	26 000	26 500
Summa	<u>141 000</u>	<u>132 500</u>
Moderföretag		
<i>Ernst & Young</i>	-	-
Summa	<u>-</u>	<u>-</u>

Kommentar

Med revisionsuppdrag avses granskning av årsredovisningen och bokföringen samt styrelsens och verkställande direktörens förvaltning, övriga arbetsuppgifter som det ankommer på företagets revisor att utföra samt rådgivning eller annat biträde som föranleds av iakttagelser vid sådan granskning eller genomförandet av sådana övriga arbetsuppgifter.

Not 2 Operationell leasing koncern

Årets bokförda kostnader för leasing uppgår till 361 419 kr.
Föregående års leasingkostnader uppgick till 366 271 kr.

Hysesavtal ingår ej i leasingavtal.

Not 3 Uppgifter om personal

Medelantalet anställda

	2022/2023	2021/2022
Koncern		
Kvinnor	38	41
Män	15	12
Totalt Koncern	<u>53</u>	<u>53</u>

Moderföretag

Moderbolaget har inga anställda. *h1*

Könsfördelning i företagsledningen

	2022/2023 Andel kvinnor i %	2021/2022 Andel kvinnor i %
Koncern		
Styrelsen	-	-
Moderföretag		
Styrelsen	-	-

Löner, andra ersättningar och sociala kostnader

	2022/2023	2021/2022
Koncern		
Styrelse och VD		
Löner och ersättningar	722 240	705 181
Pensionkostnader	243 106	240 270
Summa	<u>965 346</u>	<u>945 451</u>
Övriga anställda		
Löner och ersättningar	16 786 056	17 003 105
Pensionskostnader	709 950	644 272
Övriga sociala kostnader	4 978 133	4 987 937
Summa	<u>22 474 139</u>	<u>22 635 314</u>

Moderföretag

Inga löner, andra ersättningar och sociala avgifter har utgått.

Not 4 Avskrivningarnas fördelning per funktion

	2022/2023	2021/2022
Koncern		
Kostnad sålda varor	742 368	1 297 735
Försäljningskostnader	1 113 552	1 946 602
	<u>1 855 920</u>	<u>3 244 337</u>
Moderföretag	<u>-</u>	<u>-</u>

Not 5 Inköp och försäljning mellan koncernföretag

Moderföretag

Inköp och försäljningar från och till företag inom koncernen utgör 0% (0%).

Not 6 Resultat från finansiella poster

	2022/2023	2021/2022
Koncern		
Realisationsresultat vid avyttring av andra långfristiga värdepappersinnehav	-	29 369 279
Aktieutdelning värdepapper	-	910 000
Ränteintäkter	297 493	-
Räntekostnader och liknande resultatposter	-2 143	-118
	295 350	30 279 161
Moderföretag		
Återförda nedskrivningar andelar i koncernföretag	-	9 291 753
Ränteintäkter koncernföretag	795 454	1 328 686
Räntekostnader koncernföretag	-862 918	-238 332
	-67 464	10 382 107

Not 7 Skatt på årets resultat

	2022/2023	2021/2022
Koncern		
Aktuell skatt	-3 771 257	-4 944 351
Uppskjuten skatt	-36 362	36 362
	-3 807 619	-4 907 989
Moderföretag		
Aktuell skatt	0	-98 265
	-	-98 265

Avstämning effektiv skattesats

	2022/2023	2021/2022
Koncern		
Redovisat resultat före skatt	18 443 365	52 960 437
Skatt på redovisat resultat enligt gällande skattesats	-3 799 333	-10 909 850
Skatteeffekt av:		
Ej skattepliktiga intäkter	897	6 238 454
Ej avdragsgilla kostnader	-9 183	-272 955
Aktiverad uppskjuten skattefordran	-36 362	36 362
Redovisad skatt	-3 807 619	-4 907 989
Årets skattekostnad i %	20,6	9,3
Moderföretag		
Redovisat resultat före skatt	-998	9 753 278
Skatt på redovisat resultat enligt gällande skattesats	0	-2 009 175
Skatteeffekt av:		
Ej skattepliktiga intäkter	0	1 914 101
Ej avdragsgilla kostnader	-206	-3 191
Redovisad skatt	0	98 265
Årets skattekostnad i %	0	1,0

Not 8 Goodwill

	2023-01-31	2022-01-31
Koncern		
<i>Ackumulerade anskaffningsvärden:</i>		
-Vid årets början	6 975 143	6 975 143
Vid årets slut	6 975 143	6 975 143
<i>Ackumulerade avskrivningar enligt plan:</i>		
-Vid årets början	-6 975 143	-5 696 366
-Årets avskrivning enligt plan	-	-1 278 777
Vid årets slut	-6 975 143	-6 975 143
Redovisat värde vid årets slut	-	-

Not 9 Materiella anläggningstillgångar

Inventarier

	2023-01-31	2022-01-31
Koncern		
<i>Ackumulerade anskaffningsvärden:</i>		
-Vid årets början	21 041 143	20 108 793
-Nyanskaffningar	1 851 133	932 350
-Avyttringar och utrangeringar	-888 349	-
Utgående anskaffningsvärde	22 003 927	21 041 143
<i>Ackumulerade avskrivningar enligt plan:</i>		
-Vid årets början	-16 116 166	-14 150 605
-Avyttringar och utrangeringar	841 626	-
-Årets avskrivning enligt plan	-1 855 919	-1 965 561
Utgående ackumulerade avskrivningar	-17 130 459	-16 116 166
Utgående planenligt restvärde	4 873 468	4 924 977

Not 10 Andelar i koncernföretag

	2023-01-31	2022-01-31
<i>Ackumulerade anskaffningsvärden:</i>		
-Vid årets början	62 000 000	62 000 000
-Vid årets slut	62 000 000	62 000 000
<i>Ackumulerade nedskrivningar:</i>		
-Vid årets början	-	-9 291 753
-Under året återförda nedskrivningar	-	9 291 753
Vid årets slut	-	-
Redovisat värde vid årets slut	62 000 000_(n)	62 000 000

Specifikation av moderföretagets och koncernens innehav av andelar i koncernföretag
Ägarandelen av kapitalet avses, vilket även överensstämmer med andelen av rösterna för totalt antal aktier.

<i>Dotterföretag / Org nr / Säte</i>	<i>Antal andelar</i>	<i>i %</i>	<i>Redovisat värde</i>
Linmar i Tranås AB, 556658-7548, Tranås kommun	999	99,9	62 000 000
			62 000 000
		Eget Kapital	Årets resultat
		50 420 345	10 490 634

Not 11 Andra långfristiga värdepappersinnehav

	2023-01-31	2022-01-31
Koncern		
Akkumulerade anskaffningsvärden:		
-Tillkommande tillgångar	10 000 000	-
Redovisat värde vid årets slut	10 000 000	-

Not 12 Fordringar hos koncernföretag

	2023-01-31	2022-01-31
Moderföretag		
-Vid årets början	34 238 428	38 658 164
-Reglerade fordringar	-34 238 428	-4 419 736
Redovisat värde vid årets slut	-	34 238 428

Not 13 Andra långfristiga fordringar

	2023-01-31	2022-01-31
Koncern		
Övriga långfristiga fordringar	30 200	30 200
	30 200	30 200

Not 14 Förutbetalda kostnader och upplupna intäkter

	2023-01-31	2022-01-31
Koncern		
Förutbetalda försäkringar	105 705	82 898
Förutbetalda hyror	570 222	487 139
Övriga förutbetalda kostnader	180 657	169 725
Upplupna intäkter	5 000	5 000
Upplupna intäktsräntor	85 842	-
	947 426	744 762
Moderföretag		
Upplupna ränteintäkter koncernföretag	584 064	1 328 686
	584 064	1 328 686

Not 15 Checkräkningskredit

	2023-01-31	2022-01-31
Koncern		
Beviljat belopp på checkräkningskredit	2 000 000	2 000 000
Utnyttjat kreditbelopp	2 000 000	2 000 000

Not 16 Övriga skulder hos koncernföretag

	2023-01-31	2022-01-31
Moderföretag		
-Vid årets början	-	-
-Tillkommande skulder	34 603 202	-
	34 603 202	-

Not 17 Upplupna kostnader och förutbetalda intäkter

	2023-01-31	2022-01-31
Koncern		
Upplupna kostnader personal	4 006 810	4 147 841
Övriga upplupna kostnader	892 647	886 864
	4 899 457	5 034 705
Moderföretag		
Upplupna räntekostnader koncernföretag	861 920	238 332
	861 920	238 332

Not 18 Förslag till disposition av bolagets vinst

	2023-01-31	2020-01-31
Balanseras i ny räkning	75 762 671	97 763 669
Summa	75 762 671	97 763 669

2023060922975

Ställda säkerheter och eventalförpliktelser

	2023-01-31	2022-01-31
Koncern		
Ställda säkerheter för skuld till kreditinstitut		
Företagsinteckningar	6 200 000	6 200 000
Säkerheter för annat		
Deposition tidningsleverans	30 200	30 200
Eventalförpliktelser	Inga	Inga

Underskrifter

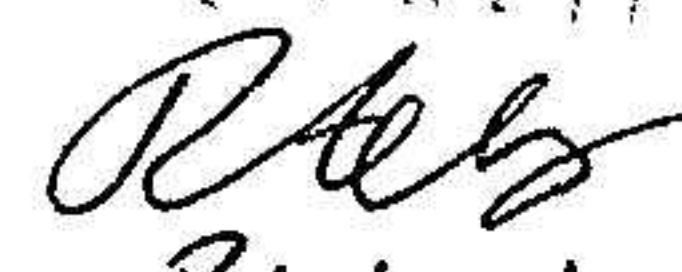
Tranås 2023-05-31



Linus Ekström
Verkställande direktör

Min revisionsberättelse har lämnats den 2023-06-07


Mikael Svensson
Auktoriserad revisor

Fotokopians överensstämmelse
med originalet in


Rickard Axberg



Building a better
working world

KOPIA

2023060922977

Revisionsberättelse

Till bolagsstämman i Marlin i Tranås AB, org.nr 559080-4844

Rapport om årsredovisningen och koncernredovisningen

Uttalanden

Jag har utfört en revision av årsredovisningen och koncernredovisningen för Marlin i Tranås AB för räkenskapsåret 2022-02-01 - 2023-01-31.

Enligt min uppfattning har årsredovisningen och koncernredovisningen upprättats i enlighet med årsredovisningslagen och ger en i alla väsentliga avseenden rättvisande bild av moderbolagets och koncernens finansiella ställning per den 31 januari 2023 och av dessas finansiella resultat och kassaflöden för året enligt årsredovisningslagen. Förvaltningsberättelsen är förenlig med årsredovisningens och koncernredovisningens övriga delar.

Jag tillstyrker därför att bolagsstämman fastställer resultaträkningen och balansräkningen för moderbolaget och koncernen.

Grund för uttalanden

Jag har utfört revisionen enligt International Standards on Auditing (ISA) och god revisionsred i Sverige. Mitt ansvar enligt dessa standarder beskrivs närmare i avsnittet *Revisorns ansvar*. Jag är oberoende i förhållande till moderbolaget och koncernen enligt god revisorsred i Sverige och har i övrigt fullgjort mitt yrkesetiska ansvar enligt dessa krav.

Jag anser att de revisionsbevis jag har inhämtat är tillräckliga och ändamålsenliga som grund för mina uttalanden.

Styrelsens och verkställande direktörens ansvar

Det är styrelsen och verkställande direktören som har ansvaret för att årsredovisningen och koncernredovisningen upprättas och att de ger en rättvisande bild enligt årsredovisningslagen. Styrelsen och verkställande direktören ansvarar även för den interna kontroll som de bedömer är nödvändig för att upprätta en årsredovisning och koncernredovisning som inte innehåller några väsentliga felaktigheter, vare sig dessa beror på oegentligheter eller misstag.

Vid upprättandet av årsredovisningen och koncernredovisningen ansvarar styrelsen och verkställande direktören för bedömningen av bolagets och koncernens förmåga att fortsätta verksamheten. De upplyser, när så är tillämpligt, om förhållanden som kan påverka förmågan att fortsätta verksamheten och att använda antagandet om fortsatt drift. Antagandet om fortsatt drift tillämpas dock inte om styrelsen och verkställande direktören avser att likvidera bolaget, upphöra med verksamheten eller inte har något realistiskt alternativ till att göra något av detta.


Revisorns ansvar

Mina mål är att uppnå en rimlig grad av säkerhet om att årsredovisningen och koncernredovisningen som helhet inte innehåller några väsentliga felaktigheter, vare sig dessa beror på oegentligheter eller misstag, och att lämna en revisionsberättelse som innehåller mina uttalanden. Rimlig säkerhet är en hög grad av säkerhet, men är ingen garanti för att en revision som utförs enligt ISA och god revisionsred i Sverige alltid kommer att upptäcka en väsentlig felaktighet om en sådan finns. Felaktigheter kan uppstå på grund av oegentligheter eller misstag och anses vara väsentliga om de enskilt eller tillsammans rimligen kan förväntas påverka de ekonomiska beslut som användare fattar med grund i årsredovisningen och koncernredovisningen.

Som del av en revision enligt ISA använder jag professionellt omdöme och har en professionellt skeptisk inställning under hela revisionen. Dessutom:

- identifierar och bedömer jag riskerna för väsentliga felaktigheter i årsredovisningen och koncernredovisningen, vare sig dessa beror på oegentligheter eller misstag, utformar och utför granskningsåtgärder bland annat utifrån dessa risker och inhämtar revisionsbevis som är tillräckliga och ändamålsenliga för att utgöra en grund för mina uttalanden. Risker för att inte upptäcka en väsentlig felaktighet till följd av oegentligheter är högre än för en väsentlig felaktighet som beror på misstag, eftersom oegentligheter kan innefatta agerande i maskopi, förfalskning, avsiktliga utelämnanden, felaktig information eller åsidosättande av intern kontroll.
- skaffar jag mig en förståelse av den del av bolagets interna kontroll som har betydelse för min revision för att utforma granskningsåtgärder som är lämpliga med hänsyn till omständigheterna, men inte för att uttala mig om effektiviteten i den interna kontrollen.
- utvärderar jag lämpligheten i de redovisningsprinciper som används och rimligheten i styrelsens och verkställande direktörens uppskattningar i redovisningen och tillhörande upplysningar.
- drar jag en slutsats om lämpligheten i att styrelsen och verkställande direktören använder antagandet om fortsatt drift vid upprättandet av årsredovisningen och koncernredovisningen. Jag drar också en slutsats, med grund i de inhämtade revisionsbevisen, om det finns någon väsentlig osäkerhetsfaktor som avser sådana händelser eller förhållanden som kan leda till betydande tvivel om bolagets och koncernens förmåga att fortsätta verksamheten. Om jag drar slutsatsen att det finns en väsentlig osäkerhetsfaktor, måste jag i revisionsberättelsen fästa uppmärksamheten på upplysningarna i årsredovisningen och koncernredovisningen om den väsentliga osäkerhetsfaktorn eller, om sådana upplysningar är otillräckliga, modifiera uttalandet om årsredovisningen och koncernredovisningen. Mina slutsatser baseras på de revisionsbevis som inhämtas fram till datumet för revisionsberättelsen. Dock kan framtida händelser eller förhållanden göra att ett bolag och en koncern inte längre kan fortsätta verksamheten.
- utvärderar jag den övergripande presentationen, strukturen och innehållet i årsredovisningen och koncernredovisningen, däribland upplysningarna, och om årsredovisningen och koncernredovisningen återger de underliggande transaktionerna och händelserna på ett sätt som ger en rättvisande bild.
- inhämtar jag tillräckliga och ändamålsenliga revisionsbevis avseende den finansiella informationen för enheterna eller affärsaktiviteterna inom koncernen för att göra ett uttalande avseende koncernredovisningen. Jag ansvarar för styrning, övervakning och utförande av koncernrevisionen. Jag är ensam ansvarig för mina uttalanden.

Jag måste informera styrelsen om bland annat revisionens planerade omfattning och inriktning samt tidpunkten för den. Jag måste också informera om betydelsefulla iakttagelser under revisionen, däribland de eventuella betydande brister i den interna kontrollen som jag identifierat.



Building a better
working world

Rapport om andra krav enligt lagar och andra författningar

Uttalanden

Utöver min revision av årsredovisningen och koncernredovisningen har jag även utfört en revision av styrelsens och verkställande direktörens förvaltning av Marlin i Tranås AB för räkenskapsåret 2022-02-01 - 2023-01-31 samt av förslaget till dispositioner beträffande bolagets vinst eller förlust.

Jag tillstyrker att bolagsstämman disponerar vinsten enligt förslaget i förvaltningsberättelsen och beviljar styrelsens ledamot och verkställande direktören ansvarsfrihet för räkenskapsåret.

Grund för uttalanden

Jag har utfört revisionen enligt god revisions sed i Sverige. Mitt ansvar enligt denna beskrivs närmare i avsnittet *Revisorns ansvar*. Jag är oberoende i förhållande till moderbolaget och koncernen enligt god revisors sed i Sverige och har i övrigt fullgjort mitt yrkesetiska ansvar enligt dessa krav.

Jag anser att de revisionsbevis jag har inhämtat är tillräckliga och ändamålsenliga som grund för mina uttalanden.

Styrelsens och verkställande direktörens ansvar

Det är styrelsen som har ansvaret för förslaget till dispositioner beträffande bolagets vinst eller förlust. Vid förslag till utdelning innefattar detta bland annat en bedömning av om utdelningen är försvarlig med hänsyn till de krav som bolagets och koncernens verksamhetsart, omfattning och risker ställer på storleken av moderbolagets och koncernens egna kapital, konsolideringsbehov, likviditet och ställning i övrigt.

Styrelsen ansvarar för bolagets organisation och förvaltningen av bolagets angelägenheter. Detta innefattar bland annat att fortlöpande bedöma bolagets och koncernens ekonomiska situation och att tillse att bolagets organisation är utformad så att bokföringen, medelsförvaltningen och bolagets ekonomiska angelägenheter i övrigt kontrolleras på ett betryggande sätt. Verkställande direktören ska sköta den löpande förvaltningen enligt styrelsens riktlinjer och anvisningar och bland annat vidta de åtgärder som är nödvändiga för att bolagets bokföring ska fullgöras i överensstämmelse med lag och för att medelsförvaltningen ska skötas på ett betryggande sätt.

Revisorns ansvar

Mitt mål beträffande revisionen av förvaltningen, och därmed mitt uttalande om ansvarsfrihet, är att inhämta revisionsbevis för att med en rimlig grad av säkerhet kunna bedöma om styrelseledamoten eller verkställande direktören i något väsentligt avseende:

- företagit någon åtgärd eller gjort sig skyldig till någon försummelse som kan föranleda ersättningsskyldighet mot bolaget, eller
- på något annat sätt handlat i strid med aktiebolagslagen, årsredovisningslagen eller bolagsordningen.

Mitt mål beträffande revisionen av förslaget till dispositioner av bolagets vinst eller förlust, och därmed mitt uttalande om detta, är att med rimlig grad av säkerhet bedöma om förslaget är förenligt med aktiebolagslagen.

Rimlig säkerhet är en hög grad av säkerhet, men ingen garanti för att en revision som utförs enligt god revisions sed i Sverige alltid kommer att upptäcka åtgärder eller försummelser som kan föranleda ersättningsskyldighet mot bolaget, eller att ett förslag till dispositioner av bolagets vinst eller förlust inte är förenligt med aktiebolagslagen.

Som en del av en revision enligt god revisions sed i Sverige använder jag professionellt omdöme och har en professionellt skeptisk inställning under hela revisionen. Granskningen av förvaltningen och förslaget till dispositioner av bolagets vinst eller förlust grundar sig främst på revisionen av räkenskaperna. Vilka tillkommande granskningsåtgärder som utförs baseras på min professionella bedömning med utgångspunkt i risk och väsentlighet. Det innebär att jag fokuserar granskningen på sådana åtgärder, områden och förhållanden som är väsentliga för verksamheten och där avsteg och överträdelser skulle ha särskild betydelse för bolagets situation. Jag går igenom och prövar fattade beslut, beslutsunderlag, vidtagna åtgärder och andra förhållanden som är relevanta för mitt uttalande om ansvarsfrihet. Som underlag för mitt uttalande om styrelsens förslag till dispositioner beträffande bolagets vinst eller förlust har jag granskat om förslaget är förenligt med aktiebolagslagen.

Växjö den 7 juni 2023

Mikael Svensson
Auktoriserad revisor

Fotokopians överensstämmelse
med originalet inlogg.

Rickard Åberg

2023060922978