

# Årsredovisning

och

# Koncernredovisning

för

# Svenska Orient Linien AB

556605-0950

Räkenskapsåret

2024

## Fastställelseintyg

Undertecknad verkställande direktör i Svenska Orient Linien AB intygar att resultaträkningen och balansräkningen i årsredovisningen för moderbolaget samt koncernresultaträkningen och koncernbalansräkningen har fastställts på årsstämma <sup>4/6</sup> 2025. Årsstämman beslutade att godkänna styrelsens förslag till resultatdisposition.

Jag intygar också att innehållet i årsredovisningen och revisionsberättelsen stämmer överens med originalen.

Göteborg

9 juni 2025

Tommy Kalin

Styrelsen och verkställande direktören för Svenska Orient Linien AB avger följande årsredovisning och koncernredovisning för räkenskapsåret 2024.

Årsredovisningen är upprättad i svenska kronor, SEK. Om inte annat särskilt anges, redovisas alla belopp i tusentals kronor (Tkr). Uppgifter inom parentes avser föregående år.

## Förvaltningsberättelse

### Information om verksamheten

Svenska Orient Linien AB (SOL) är moderbolag i en privatägd rederi- och logistikkoncern. Koncernen omfattar ett flertal olika verksamheter vilka bedrivs såväl i moderbolaget som i hel- och delägda bolag vilket översiktligt beskrivs nedan. SOL har sitt säte i Västra Götalands län, Göteborgs kommun.

Koncernens verksamhet inom sjöfart är inriktad på is-klassade RoRo- och LoLo fartyg. RoRo-fartyg (av engelskans roll on, roll off) är lastfartyg som är konstruerade för att fartygets last lätt ska kunna köras ombord och i land. Detta kan ske genom ramper i fartygets för och akter eller vid fartygets sidor. LoLo-fartyg (lift on, lift off) är en typ av fartyg som är konstruerade för att lasten lyfts ombord och iland med en kran.

Fartygen som opereras av koncernens olika bolag är både ägda och inchartrade. De charterformer som oftast nyttjas är bareboat charter ("BC"), time charter ("TC") och voyage charter ("VC"). Under 2024 har koncernens helägda bolag inte ägt några egna fartyg.

BC är ett arrangemang för hyra av ett fartyg under en viss tidsperiod, och där ingen administration eller tekniskt underhåll ingår som en del av avtalet. Befraktaren (den som chartrar in fartyget) får besittning och full kontroll över fartyget tillsammans med det juridiska och ekonomiska ansvaret. Befraktaren betalar för alla driftskostnader, inklusive bränsle, besättning, hamnkostnader samt P&I och skrovförsäkring. I förekommande fall kan charterperioden pågå i många år och kan också sluta med att fartygets titel (äggande) övergår till befraktaren.


En charter på TC är att hyra ett fartyg under en viss tidsperiod. Ägaren hanterar fortfarande fartyget och ansvarar för en stor del av, men inte alla, kostnader. Befraktaren väljer hamnarna och leder fartyget till sin destination. Befraktaren betalar för allt bränsle som fartyget förbrukar, hamnavgifter, provisioner och en daglig hyra till fartygets ägare som då svarar bl.a. för kostnader för besättning och försäkringar.

En VC är en hyra av ett fartyg och besättning för en resa mellan en lasthamn och en avlossningshamn. Befraktaren betalar fartygsägaren per ton eller ett överenskommet engångsbelopp. Fartygsägaren betalar hamnkostnaderna (exklusive lastning/lossning), bränslekostnader och besättningskostnader.

Utöver verksamhet inom sjöfart bedriver koncernen också traditionell (internationell) logistikverksamhet inom flyg, järnväg och bil.

### Verksamheter i moderbolag samt dotterbolag

#### Moderbolag



This file is sealed with a digital signature.  
The seal is a guarantee for the authenticity  
of the document.

Document ID:  
1DF582B403B848ED9276BFD33F7B897A

#### *SOL Breakbulk services*

I moderbolaget SOL bedriver vi trafik med olika LoLo fartyg på TC eller VC mellan Östersjön och Medelhavet. Vi lastar sågade trävaror i Finland och Sverige för transport till främst Egypten och tar med oss olika bulk- och projektlaster tillbaka till kontinentala Europa, Skandinavien och Baltikum.

#### *SOL Business Support*

SOL har anställd personal, förutom för Breakbulk services, även för dotterbolaget TransProCon (se nedan) samt svarar för funktioner så som ekonomi, HR, IT och hållbarhet. Personal- och andra administrativa kostnader faktureras vidare inom koncernen.

#### Dotterbolag

##### *SOL TransProCon (100% ägarandel)*

Dotterbolaget Transatlantic Project & Contract Cargoes AB ("TransProCon") är specialiserat på projektlaster och militära transporter, att chartra in och chartra ut samt att leda operationen av RoRo- och LoLo fartyg. TransProCon är också tonnageleverantör åt större rederier. Kundkretsen återfinns bland internationella industriföretag, inom ledande försvarsministerier i Europa samt på den internationella marknaden för kommersiella RoRo/LoLo-fartyg.

##### *Scandinavian Logistics Partners AB (50,1% ägarandel)*

Logistikföretaget Scandinavian Logistics Partners AB (Scanlog) som är specialiserat på internationella transporter på järnväg, sjö, bil och inom flyg. Scanlog fokuserar på "Responsible Logistics" - en ansvarsfull logistik fokuserad på kostnadseffektivitet, minskad miljöpåverkan och hög kvalitet. Scanlog drivs som ett självständigt bolag med egen organisation och har drygt fyrtio medarbetare på fyra kontor i Sverige och ett i Norge.

#### Verksamheter i intressebolag och joint ventures

##### *WALLENIOUS SOL AB (43% ägarandel)*


WALLENIOUS SOL AB bildades 2019 som ett 50/50 joint venture tillsammans med Walleniusrederierna AB. Under 2023 skedde en nyemission då Walleniusrederierna förvärvade aktier och varefter SOL's ägarandel uppgår till 43%. WALLENIOUS SOL's flotta består för närvarande av fem RoRo-fartyg, varav två är egenägda nybyggen som började gå i trafik under 2022. Fartygen trafikerar Bottniska Viken och har högsta miljöprestanda och isklass. De nya fartygen kombinerat med övrigt inhyrt tonnage möjliggör för bolaget att erbjuda transporter med betydligt högre effektivitet och betydligt minskad miljöpåverkan jämfört med tidigare.

#### **Väsentliga händelser under räkenskapsåret**

SOL Breakbulk Services genererade positivt resultat under 2024 om än betydligt lägre än 2023. En sträng och lång vinter, strejk i finska hamnar och låga fraktrater var de huvudsakliga orsakerna till nedåtgången.

SOL TransProCon visade en mycket god lönsamhet för året. Rörelseresultat blev högre 2024 än för 2023, bl.a till följd av ökad efterfrågan från europeiska försvarsmakter.

WALLENIOUS SOL hade utmaningar 2022 och vidare in på 2023 bl.a tfa vikande konjunktur och försenade nybyggen, och drabbades liksom SOL Breakbulk Services av en sträng vinter och strejker i finska hamnar under 2024. Då marknaden successivt förbättrades och man kunnat optimera sina resurser lyckades bolaget vända på resultatutvecklingen som blev starkt uppåtgående under 2024, med



This file is sealed with a digital signature.  
The seal is a guarantee for the authenticity  
of the document.

Document ID:  
1DF582B403B848ED9276BFD33F7B897A

ett positivt helårsresultat som följd jämfört med en stor förlust 2023.

Scanlog gjorde ett positivt år 2024 resultatmässigt. Marknaden var tuff inom flera segment och man drabbades av tekniska problem med en tåglösning, vilket bl.a är osaken till varför resultatet blev lägre 2024 än för 2023.

Sammantaget har koncernens resultat och ekonomiska ställning stärkts av att samtliga verksamheter varit lönsamma under 2024.

#### Väsentliga risker och osäkerhetsfaktorer

Koncernen verkar på mycket konkurrensutsatta marknader och verksamheten är exponerad för olika operativa och finansiella risker vilka belyses nedan.

De finansiella riskerna är i huvudsak relaterade till likviditet, finansiering, ränta och valuta.

Fr.om med räkenskapsåret 2024 omfattas sjöfarten av EU's regelverk och system kring handel med utsläppsrätter, EU ETS. Exponeringen från fluktuationer i pris på utsläppsrätter utgör en potentiell risk för SOL-koncernen. SOL mitigerar denna risk genom att köpa utsläppsrätter efter verklig förbrukning och transferera dessa vidare till fartygsägare. Avtal som reglerar priser på utsläppsrätter finns på plats mellan SOL och fartygsägarna vilket minimerar den finansiella risken för SOL.


Koncernens likviditetsrisk, det vill säga risken att inte kunna tillgodose koncernens omedelbara kapitalbehov, reduceras genom löpande likviditetsplanering, god tillgång till likvida medel samt en hög grad av beviljade men ej utnyttjade kreditfaciliteter vilka kan utnyttjas utan förbehåll. Vår uppfattning är att koncernens likviditetsrisk under normala förhållanden är låg.

Koncernens finansieringsrisk utgörs av att bolaget inte kan uppta nya, eller refinansiera existerande lån till acceptabla villkor. Ränterisken utgörs av risken för att förändringar i räntenivån påverkar koncernens räntenetto och kassaflöde negativt. Styrelsen fattar årligen beslut om kortfristiga faciliteter och långfristig upplåning i form av ramar för nyupplåning och omsättning av lån. Av samma skäl som avseende likviditetsrisken är vår uppfattning att koncernens finansierings- och ränterisk är låg.

SOL-koncernen verkar på en internationell marknad. Dess valutaflöden uppstår huvudsakligen i EUR, USD och svenska kronor, och koncernen har därför en viss valutaexponering. Valutarisken utgörs av risken att förändringar i valutakursen negativt påverkar koncernens resultaträkning, balansräkning och kassaflöden. Valutarisken utgörs dels av dels transaktionsexponering, dvs nettot av operativa och finansiella in- och utflöden i olika valutor, dels av balansexponering i form av likvida medel, andra balansposter samt upplåning i olika valutor. Eftersom koncernens verksamhet samt också likvida medel till stor del är Dollar och Eurobaserad finns en löpande transaktions- och balansexponering i relationen SEK/USD och SEK/EUR. Valutarisker relaterade till förändringar i förväntade och kontrakterade betalningsflöden är dock delvis begränsad då intäkter och kostnader i den operativa verksamheten till största delen sker i matchade valuta.

Generellt är vår uppfattning att SOL-koncernen genom dess starka finansiella ställning, positiva nettokassa och goda soliditet i kombination med matchande valutaflöden mellan intäkter och större kostnadsposter, är väl positionerat för att möta de finansiella risker som verksamheten är exponerad mot.

De huvudsakliga operationella riskfaktorerna omfattar övergripande makroekonomiska



This file is sealed with a digital signature.  
The seal is a guarantee for the authenticity  
of the document.

Document ID:  
1DF582B403B848ED9276BFD33F7B897A

2025061201942

marknadsförhållanden, konkurrenssituationen, flödet av varor i prioriterade marknadssegment samt generell balans mellan utbud och efterfrågan på fartyg, vilket påverkar priser och vinstmarginaler. Genom beroendet av bunker för driften av våra fartyg finns en potentiell risk vad avser fluktuationer i bunkerpriset.

Medan vi löpande arbetar för att navigera runt verksamhetens operationella och kommersiella risker som vi inte direkt kan påverka, begränsas riskerna avseende variationer i oljepriset dels genom s.k. bunkerklausuler med kunderna, dels genom att säkra viss del av förbrukningen genom s.k. bunkerterminer. Vid årsskiftet fanns inga bunkerterminskontrakt.

Det pågående geopolitiska spänningarna i kombination med risker för upptrappade handelskonflikter skapar och skulle kunna drabba de globala handelsströmmarna, och därmed våra verksamheter generellt negativt vid ytterligare eskalering. Än har SOL inte påverkats negativt i någon väsentlig utsträckning men man följer och utvärderar löpande hur situationen i omvärlden kan komma att påverka vår verksamhet.

### **Hållbarhet**

SOL's hållbarhetsrapport för verksamhetsåret 2024 upprättas separat och publiceras på moderbolagets hemsida [www.swedishorientline.se](http://www.swedishorientline.se)


Rapporten är upprättad i enlighet med 6 kap. i lagen om Årsredovisningar och omfattar samtliga aktiva bolag inom koncernen som ägs till 50% eller mer, och som redogörs för i denna förvaltningsberättelse.

### **Tillstånds- eller anmälningspliktig verksamhet enligt miljöbalken**

Bolagen inom SOL-koncernen bedriver ingen verksamhet som är tillstånds- eller anmälningspliktig enligt miljöbalken. Dess policy är att på affärsmässiga grunder arbeta för att minska miljöbelastningen och eftersträva en god arbetsmiljö.

### **Ägarförhållanden**

Svenska Orient Linien AB är ett helägt dotterbolag till J.A. Kjellberg & Söner AB, org nr 556557-8571.



This file is sealed with a digital signature.  
The seal is a guarantee for the authenticity  
of the document.

Document ID:  
1DF582B403B848ED9276BFD33F7B897A

### Ekonomisk utveckling

Koncernens rörelseintäkter för året uppgår till 1 277 819 (1 356 054) Tkr med ett rörelseresultat som uppgår till 31 029 (3 633) Tkr. Resultatförbättringen jämfört med föregående år beror främst på att resultatandelen från det delägda bolaget WALLENIOUS SOL blev 1 715 Tkr jämfört med -42 222 Tkr för 2023. Bolaget har en stark marknadsmässig och strategisk plattform med goda framtidsutsikter.

SOL TransProCon har ett mycket lönsamt år och ökar sitt rörelseresultat med dryga 6 Mkr jämfört med 2023, till 24 823 Tkr.

SOL Breakbulk redovisar ett rörelseresultat om 13 872 Tkr jämfört med 27 353 Tkr 2023. Yttre faktorer som bistra väderförhållanden och strejk i finska hamnar bidrog till en stor del av nedgången jämfört med 2023. Tuff konkurrens på marknaden var ytterligare en bidragande orsak.

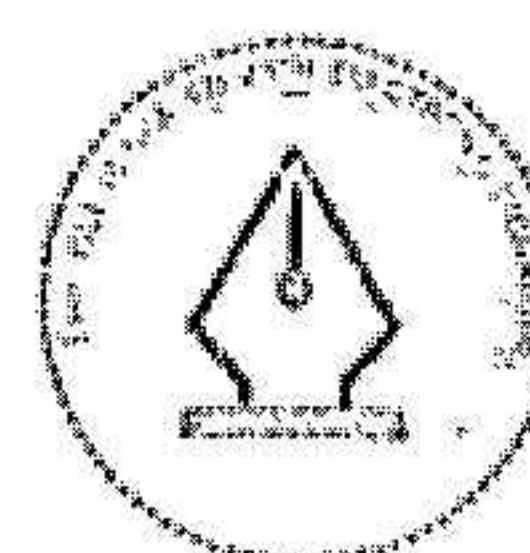
Rörelseintäkterna i moderbolaget uppgår till 615 285 (697 669) Tkr och resultatet efter finansiella intäkter och kostnader är 6 624 (25 553) Tkr. Resultatförsämringen jämfört med föregående år beror på de sämre förutsättningarna under året för SOL Breakbulk services.

### Flerårsöversikt (Tkr)

Koncernen	2024	2023	2022	2021	2020
Intäkter	1 277 819	1 356 054	1 331 415	1 123 526	1 077 897
Rörelseresultat	31 029	3 633	17 769	30 415	26 607
Resultat efter finansiella poster	34 231	4 218	20 380	29 569	26 840
Antal anställda	56	58	58	48	51
Eget kapital	397 476	375 819	392 638	387 569	374 809
Soliditet (%)	71	71	64	70	70

Moderbolaget	2024	2023	2022	2021	2020
Intäkter	615 285	697 669	699 454	439 968	440 546
Rörelseresultat	1 882	24 922	88 591	28 440	5 047
Resultat efter finansiella poster	6 624	25 553	94 005	30 529	13 078
Antal anställda	13	13	13	12	17
Eget kapital	450 386	433 259	403 438	352 735	318 575
Soliditet (%)	70	70	63	70	76



This file is sealed with a digital signature.  
The seal is a guarantee for the authenticity  
of the document.

Document ID:  
1DF582B403B848ED9276BFD33F7B897A

## **Investeringar och finansiell ställning**

### Koncernen

Bruttoinvesteringarna uppgår under året till 399 (2 650) Tkr, och avser framför allt inventarier.

Koncernens likvida medel uppgår på balansdagen till 25 407 (65 126) Tkr medan räntebärande skulder uppgår till 5 000 (5 000) Tkr.

Koncernens utnyttjade kreditbelopp på koncernkontot i SEK uppgår till 0 (0) Tkr med en kreditlimit om 25 000 (25 000) Tkr.

### Moderbolaget

Moderbolagets bruttoinvesteringar uppgår under året till 117 (2 504) Tkr.


Räntebärande skulder uppgår till 5 000 (5 000) Tkr.

Koncernbolagen har ett gemensamt koncernkonto hos Svenska Orient Linien AB där dotterbolagens andel är 52 960 (20 045) Tkr. I moderbolaget redovisas det i balansräkningen som del i skuld till koncernbolag. Moderbolagets likvida medel uppgår på balansdagen till 15 835 Tkr (49 235).

## **Förväntad framtida utveckling**

Koncernen arbetar kontinuerligt med och söker löpande efter affärsutvecklingsprojekt som kan tillföra nya affärsområden eller verksamheter eller, att i likhet med investeringen i Scanlog och bildandet av WALLENIOUS SOL, tillsammans med strategiska samarbetspartners kunna etablera verksamheter med unika kunderbjudanden och starka marknadspositioner. För närvarande bedömer vi att verksamheten totalt för koncernen under det kommande året fortsätter med samma inriktning.

I SOL's helägda bolag har vi en ambition om att nå samma lönsamhet för 2025 som för 2024, men är medvetna om att konjunkturläget och oroligheter i omvärlden kan komma att påverka oss och innebära en utmaning att nå uppsatta mål. Vi förväntar oss att intjäningen i WALLENIOUS SOL fortsätter att utvecklas positivt till högre nivåer efter de utmaningar som var mellan 2022 och våren 2023.



This file is sealed with a digital signature.  
The seal is a guarantee for the authenticity  
of the document.

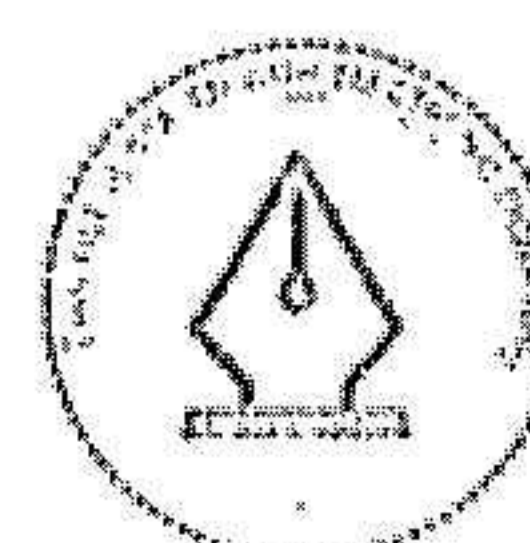
Document ID:  
1DF582B403B848ED9276BFD33F7B897A

**Förändringar i eget kapital**

<b>Koncernen</b>	<b>Aktie- kapital</b>	<b>Annat eget kapital inkl. årets resultat</b>	<b>Innehav utan bestämmande inflytande</b>	<b>Totalt</b>
Belopp vid årets ingång	332	361 614	13 873	375 819
Disposition enligt beslut av årsstämman:				
Utdelning		-1 800	-1 497	-3 297
Justering ingående balans		2 440		2 440
Omvärdering kapitalandel		40 279		40 279
Omräkningsdifferens dotterbolag		2 978	21	2 999
Årets resultat		19 257	258	19 515
<b>Belopp vid årets utgång</b>	<b>332</b>	<b>424 768</b>	<b>12 655</b>	<b>437 755</b>

<b>Moderbolaget</b>	<b>Aktie- kapital</b>	<b>Reserv- fond</b>	<b>Bunden överkurs- fond</b>	<b>Fri överkurs- fond</b>	<b>Balanserat resultat</b>	<b>Årets resultat</b>	<b>Totalt</b>
Belopp vid årets ingång	332	60	11 487	26 975	362 784	31 621	433 259
Disposition enligt beslut av årsstämman:							
Utdelning					-1 800		-1 800
Balanseras i ny räkning					31 621	-31 621	0
Årets resultat						18 927	18 927
<b>Belopp vid årets utgång</b>	<b>332</b>	<b>60</b>	<b>11 487</b>	<b>26 975</b>	<b>392 605</b>	<b>18 927</b>	<b>450 386</b>

2025061201946



This file is sealed with a digital signature.  
The seal is a guarantee for the authenticity  
of the document.

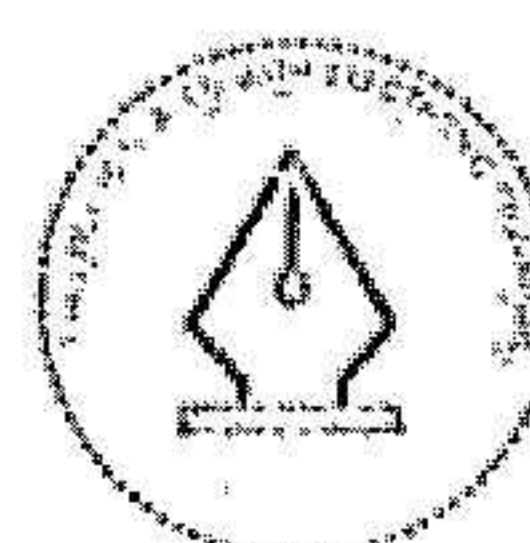
Document ID:  
1DF582B403B848ED9276BFD33F7B897A

**Förslag till vinstdisposition**

Styrelsen föreslår att till förfogande stående vinstmedel (kronor):

fri överkursfond	26 974 640
balanserad vinst	392 605 197
årets vinst	18 927 116
	<b>438 506 953</b>
disponeras så att	
i ny räkning överföres	438 506 953
	<b>438 506 953</b>

Koncernens och moderbolagets resultat och ställning i övrigt framgår av efterföljande resultat- och balansräkningar samt kassaflödesanalyser med noter.




This file is sealed with a digital signature.  
The seal is a guarantee for the authenticity  
of the document.

Document ID:  
1DF582B403B848ED9276BFD33F7B897A

**Koncernens**  
**Resultaträkning**  
Tkr

	Not	2024-01-01 -2024-12-31	2023-01-01 -2023-12-31
Nettoomsättning	2	1 266 607	1 351 216
Övriga rörelseintäkter	3, 4	11 212	4 838
		<b>1 277 819</b>	<b>1 356 054</b>
<b>Rörelsens kostnader</b>			
Råvaror och förnödenheter		-8 379	0
Seglations- och driftskostnader		-1 142 863	-1 213 081
Övriga externa kostnader	5, 6	-28 601	-32 832
Personalkostnader	7	-65 507	-62 209
Avskrivningar och nedskrivningar av materiella och immateriella anläggningstillgångar	8, 9, 10, 11	-2 469	-2 077
Övriga rörelsekostnader	3	-686	0
		<b>-1 248 505</b>	<b>-1 310 199</b>
Resultat från andelar i intresseföretag och gemensamt styrda företag	12	1 715	-42 222
<b>Rörelseresultat</b>		<b>31 029</b>	<b>3 633</b>
<b>Resultat från finansiella poster</b>			
Resultat från övriga värdepapper och fordringar som är anläggningstillgångar		88	602
Övriga ränteintäkter och liknande resultatposter	13	4 049	1 226
Räntekostnader och liknande resultatposter	14	-935	-1 243
		<b>3 202</b>	<b>585</b>
<b>Resultat efter finansiella poster</b>		<b>34 231</b>	<b>4 219</b>
Bokslutsdispositioner		-8 500	-4 200
<b>Resultat före skatt</b>		<b>25 731</b>	<b>19</b>
Skatt på årets resultat	15	-5 591	-9 939
Uppskjuten skatt	16	-1 097	1 582
Övriga skatter		474	0
<b>Årets resultat</b>		<b>19 517</b>	<b>-8 339</b>
Hänförligt till moderföretagets aktieägare		19 259	-8 723
Hänförligt till innehav utan bestämmande inflytande		258	383



This file is sealed with a digital signature.  
The seal is a guarantee for the authenticity  
of the document.

Document ID:  
1DF582B403B848ED9276BFD33F7B897A

**Koncernens  
Balansräkning**

Tkr

Not 2024-12-31 2023-12-31

**TILLGÅNGAR**

**Anläggningstillgångar**

*Immateriella anläggningstillgångar*

Balanserade utgifter för utvecklingsarbeten och liknande arbeten

Goodwill

8	20	115
10	8 280	9 936
	<b>8 300</b>	<b>10 051</b>

*Materiella anläggningstillgångar*

Inventarier, verktyg och installationer

11	2 856	3 209
	<b>2 856</b>	<b>3 209</b>

*Finansiella anläggningstillgångar*

Andelar i intresseföretag och gemensamt styrda företag

Andra långfristiga värdepappersinnehav

Uppskjuten skattefordran

Andra långfristiga fordringar

17	235 726	193 730
18	0	0
16	174	1 282
19	65 177	60 607
	<b>301 077</b>	<b>255 620</b>

**Summa anläggningstillgångar**

**312 233 268 881**

**Omsättningstillgångar**

*Varulager m m*

Råvaror och förnödenheter

Färdiga varor och handelsvaror

8 489	7 406
758	0
<b>9 247</b>	<b>7 406</b>

*Kortfristiga fordringar*

Kundfordringar

Aktuella skattefordringar

Övriga fordringar

Förutbetalda kostnader och upplupna intäkter

	200 351	131 559
	6 843	0
	6 918	12 988
20	42 014	44 213
	<b>256 126</b>	<b>188 761</b>

**Kassa och bank**

**25 407 65 126**


**Summa omsättningstillgångar**

**290 780 261 292**

**SUMMA TILLGÅNGAR**

**603 013 530 173**

2025061201949



This file is sealed with a digital signature.  
The seal is a guarantee for the authenticity  
of the document.

Document ID:  
1DF582B403B848ED9276BFD33F7B897A

**Koncernens  
Balansräkning**

Tkr

Not                      2024-12-31                      2023-12-31

**EGET KAPITAL OCH SKULDER**

**Eget kapital**

Aktiekapital		332	332
Annat eget kapital inklusive årets resultat		424 768	361 614
Minoritetsintresse		12 655	13 873
<b>Summa eget kapital</b>		<b>437 755</b>	<b>375 819</b>

**Avsättningar**

Avsättningar för uppskjuten skatt	16	15 899	14 512
		<b>15 899</b>	<b>14 512</b>

**Långfristiga skulder**

Övriga skulder	21	5 000	5 000
		<b>5 000</b>	<b>5 000</b>


**Kortfristiga skulder**

Skulder till kreditinstitut		385	0
Leverantörsskulder		49 654	51 908
Aktuella skatteskulder		0	7 338
Övriga skulder		15 444	13 105
Upplupna kostnader och förutbetalda intäkter	22	78 876	62 489
		<b>144 359</b>	<b>134 839</b>

**SUMMA EGET KAPITAL OCH SKULDER**

**603 013                      530 170**

2025061201950



This file is sealed with a digital signature.  
The seal is a guarantee for the authenticity  
of the document.


Document ID:  
1DF582B403B848ED9276BFD33F7B897A

**Koncernens**  
**Kassaflödesanalys**  
Tkr

Not                    2024-01-01                    2023-01-01  
                         -2024-12-31                    -2023-12-31

<b>Den löpande verksamheten</b>			
Resultat efter finansiella poster		34 231	4 218
Justeringar för poster som inte ingår i kassaflödet m.m	23	1 689	40 717
Betald skatt		-18 758	-18 937
<b>Kassaflöde från den löpande verksamheten före förändringar av rörelsekapital</b>		<b>17 162</b>	<b>25 998</b>
<b>Kassaflöde från förändringar i rörelsekapital</b>			
Förändring av varulager och pågående arbeten		-1 841	-4 286
Förändring kundfordringar		-68 792	68 331
Förändring av kortfristiga fordringar		8 282	-9 898
Förändring leverantörsskulder		-3 269	5 831
Förändring av kortfristiga skulder		12 049	-68 157
<b>Kassaflöde från den löpande verksamheten</b>		<b>-36 409</b>	<b>17 818</b>
<b>Investeringsverksamheten</b>			
Investeringar i immateriella anläggningstillgångar		0	68
Investeringar i materiella anläggningstillgångar		-399	-2 556
Investeringar i finansiella anläggningstillgångar		0	4 010
<b>Kassaflöde från investeringsverksamheten</b>		<b>-399</b>	<b>1 522</b>
<b>Finansieringsverksamheten</b>			
Nyemission		0	27 007
Upptagna lån		386	0
Utbetald utdelning		-3 297	-28 807
<b>Kassaflöde från finansieringsverksamheten</b>		<b>-2 911</b>	<b>-1.800</b>
<b>Årets kassaflöde</b>		<b>-39 719</b>	<b>17 540</b>
Likvida medel vid årets början		65 126	47 585
<b>Likvida medel vid årets slut</b>		<b>25 407</b>	<b>65 125</b>

2025061201951



This file is sealed with a digital signature.  
The seal is a guarantee for the authenticity  
of the document.

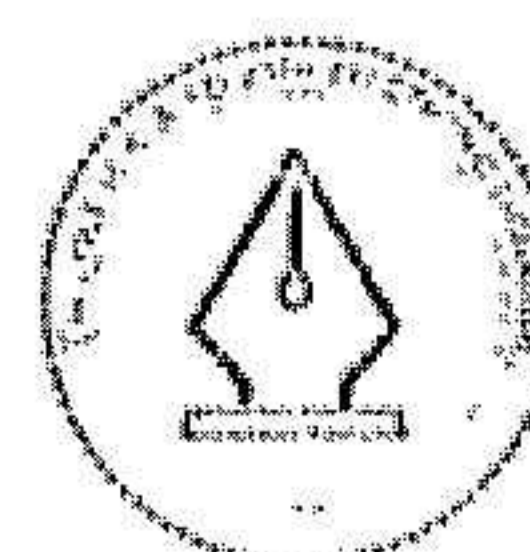
Document ID:  
1DF582B403B848ED9276BFD33F7B897A

**Moderbolagets  
Resultaträkning**

Tkr

	Not	2024-01-01 -2024-12-31	2023-01-01 -2023-12-31
Nettoomsättning	2	592 053	679 794
Övriga rörelseintäkter	3, 4	23 232	17 875
		<b>615 285</b>	<b>697 669</b>
<b>Rörelsens kostnader</b>			
Seglations- och driftskostnader		-576 547	-635 750
Övriga externa kostnader	5, 6	-14 031	-16 159
Personalkostnader	7	-22 148	-20 545
Avskrivningar av materiella anläggningstillgångar	11	-676	-293
		<b>-613 403</b>	<b>-672 748</b>
<b>Rörelseresultat</b>	24	<b>1 882</b>	<b>24 922</b>
<b>Resultat från finansiella poster</b>			
Resultat från andelar i koncernföretag	25	1 503	0
Resultat från övriga företag som det finns ett ägarintresse i		88	602
Övriga ränteintäkter och liknande resultatposter	13	3 506	861
Räntekostnader och liknande resultatposter	14	-355	-832
		<b>4 742</b>	<b>632</b>
<b>Resultat efter finansiella poster</b>		<b>6 624</b>	<b>25 553</b>
Bokslutsdispositioner	26	16 383	14 356
<b>Resultat före skatt</b>		<b>23 007</b>	<b>39 910</b>
Skatt på årets resultat	15	-4 075	-8 288
<b>Årets resultat</b>		<b>18 927</b>	<b>31 621</b>

2025061201952



This file is sealed with a digital signature.  
The seal is a guarantee for the authenticity  
of the document.

Document ID:  
1DF582B403B848ED9276BFD33F7B897A

**Moderbolagets  
Balansräkning**  
Tkr

Not                      2024-12-31                      2023-12-31

**TILLGÅNGAR**

**Anläggningstillgångar**

*Materiella anläggningstillgångar*

Inventarier, verktyg och installationer	11	2 391	2 950
		<b>2 391</b>	<b>2 950</b>

*Finansiella anläggningstillgångar*

Andelar i koncernföretag	27, 28	67 690	67 690
Andelar i intresseföretag	17	312 958	312 958
Andra långfristiga värdepappersinnehav	18	0	0
Andra långfristiga fordringar	19	63 391	58 830
		<b>444 039</b>	<b>439 478</b>
<b>Summa anläggningstillgångar</b>		<b>446 430</b>	<b>442 428</b>

**Omsättningstillgångar**

*Varulager m m*

Råvaror och förnödenheter		8 489	7 406
Färdiga varor och handelsvaror		341	0
		<b>8 830</b>	<b>7 406</b>

*Kortfristiga fordringar*

Kundfordringar		152 072	90 088
Aktuella skattefordringar		3 875	0
Övriga kortfristiga fordringar		2 110	12 585
Förutbetalda kostnader och upplupna intäkter	20	18 330	13 285
		<b>176 387</b>	<b>115 958</b>


*Kassa och bank*

<b>Summa omsättningstillgångar</b>		<b>15 835</b>	<b>49 235</b>
		<b>201 052</b>	<b>172 599</b>

**SUMMA TILLGÅNGAR**

		<b>647 482</b>	<b>615 027</b>
--	--	----------------	----------------

2025061201953



This file is sealed with a digital signature.  
The seal is a guarantee for the authenticity  
of the document.

Document ID:  
1DF582B403B848ED9276BFD33F7B897A


**Moderbolagets  
Balansräkning**

Tkr

Not                      2024-12-31                      2023-12-31

**EGET KAPITAL OCH SKULDER**

<b>Eget kapital</b>	29, 30		
<i>Bundet eget kapital</i>			
Aktiekapital		332	332
Bunden överkursfond		11 487	11 487
Reservfond		60	60
		<b>11 879</b>	<b>11 879</b>
<i>Fritt eget kapital</i>			
Fri överkursfond		26 975	26 975
Balanserad vinst		392 605	362 784
Årets resultat		18 927	31 621
		<b>438 507</b>	<b>421 380</b>
<b>Summa eget kapital</b>		<b>450 386</b>	<b>433 259</b>
<b>Långfristiga skulder</b>	21		
Övriga skulder		5 000	5 000
<b>Summa långfristiga skulder</b>		<b>5 000</b>	<b>5 000</b>
<b>Kortfristiga skulder</b>			
Leverantörsskulder		22 691	27 784
Skulder till koncernföretag		139 186	116 096
Aktuella skatteskulder		0	7 338
Övriga skulder		360	261
Upplupna kostnader och förutbetalda intäkter	22	29 859	25 289
<b>Summa kortfristiga skulder</b>		<b>192 096</b>	<b>176 768</b>
<b>SUMMA EGET KAPITAL OCH SKULDER</b>		<b>647 482</b>	<b>615 027</b>



This file is sealed with a digital signature.  
The seal is a guarantee for the authenticity  
of the document.

Document ID:  
1DF582B403B848ED9276BFD33F7B897A

**Moderbolagets**  
**Kassaflödesanalys**

Tkr

Not                    2024-01-01                    2023-01-01  
                                 -2024-12-31                    -2023-12-31

**Den löpande verksamheten**

Rörelseresultat		1 882	24 921
Justeringar för poster som inte ingår i kassaflödet	23	-1 396	-777
Erhållen ränta		1 009	861
Erlagd ränta		-350	-516
Erhållna utdelningar		1 591	0
Betald skatt		-10 398	-17 256
		-7 662	7 233

**Kassaflöde från förändring av rörelsekapitalet**

Förändring av varulager och pågående arbete		-1 424	-4 286
Förändring av kundfordringar		-61 985	48 595
Förändring av kortfristiga fordringar		1 555	-12 004
Förändring av leverantörsskulder		-6 108	10 957
Förändring av kortfristiga skulder		44 141	-40 050
<b>Kassaflöde från den löpande verksamheten</b>		<b>-31 483</b>	<b>10 445</b>

**Investeringsverksamheten**


Investeringar i materiella anläggningstillgångar		-117	-2 381
Försäljning av finansiella anläggningstillgångar		0	6 735
<b>Kassaflöde från investeringsverksamheten</b>		<b>-117</b>	<b>4 354</b>

**Finansieringsverksamheten**

Nyemission		0	27 007
Utbetald utdelning		-1 800	-28 807
Återbetalade aktieägartillskott koncernbolag		0	2 342
<b>Kassaflöde från finansieringsverksamheten</b>		<b>-1 800</b>	<b>542</b>

**Årets kassaflöde**

Likvida medel vid årets början		49 235	33 894
<b>Likvida medel vid årets slut</b>		<b>15 835</b>	<b>49 235</b>



This file is sealed with a digital signature.  
The seal is a guarantee for the authenticity  
of the document.

Document ID:  
1DF582B403B848ED9276BFD33F7B897A

## Noter

Tkr

### Not 1 Redovisnings- och värderingsprinciper

#### Allmänna upplysningar

Årsredovisningen och koncernredovisningen är upprättad i enlighet med årsredovisningslagen och BFNAR 2012:1 Årsredovisning och koncernredovisning (K3).

Fordringar och skulder i utländsk valuta har värderats till balansdagens kurs. Kursvinster och kursförluster på rörelsefordringar och rörelseskulder redovisas i rörelseresultatet medan kursvinster och kursförluster på finansiella fordringar och skulder redovisas som finansiella poster.

Redovisningsprinciperna är oförändrade jämfört med föregående år.  
Moderföretaget och koncernen tillämpar samma redovisningsprinciper om inte annat framgår nedan.

#### Intäktsredovisning

Intäkter har tagits upp till verkligt värde av vad som erhållits eller kommer att erhållas och redovisas i den omfattning det är sannolikt att de ekonomiska fördelarna kommer att tillgodogöras bolaget och intäkterna kan beräknas på ett tillförlitligt sätt.

Koncernen tillhandahåller transport- respektive agenttjänster. För utförda transporttjänster redovisas inkomsten och de utgifter som är hänförliga till transporten som intäkt respektive kostnad i förhållande till färdigställandegraden på balansdagen. Färdigställandegraden fastställs genom hur stor del av en påbörjad resa som är slutförd på balansdagen. Intäkter hänförliga till agenttjänsten intäktsförs löpande i takt med att de utförs. I koncernredovisningen elimineras koncernintern försäljning.

#### Koncernredovisning

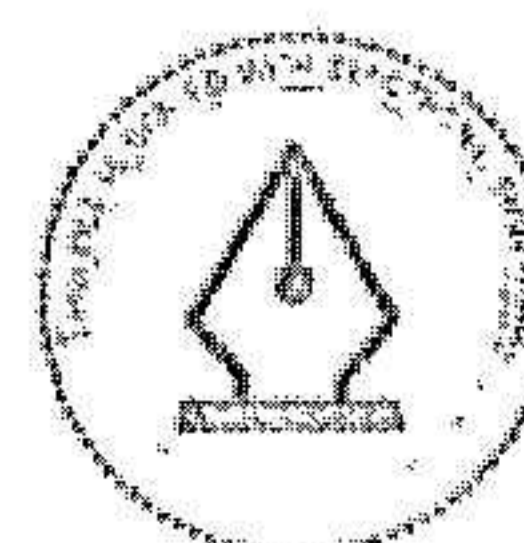
##### *Konsolideringsmetod*

Koncernredovisningen har upprättats enligt förvärvsmetoden. Detta innebär att förvärvade verksamheters identifierbara tillgångar och skulder redovisas till marknadsvärde enligt upprättad förvärvsanalys. Överstiger verksamhetens anskaffningsvärde det beräknade marknadsvärdet av de förväntade nettotillgångarna enligt förvärvsanalysen redovisas skillnaden som goodwill.

##### *Koncernens sammansättning*

Ägarförhållandet i WALLENIOUS SOL AB är 43% och redovisas som intresseföretag enligt kapitalandelsmetoden beskriven nedan.

Innehavet i Scandinavian Logistic Partners AB (Scanlog) redovisas som ett dotterbolag i koncernredovisningen. då SOL per den 31 december 2023 har en ägarandel på 50,1%. På samma sätt hanteras Scanlogs norska dotterbolag, Scandinavian Logistic Partners AS (scanlog AS), som etablerades i augusti 2022.



This file is sealed with a digital signature.  
The seal is a guarantee for the authenticity  
of the document.

Document ID:  
1DF582B403B848ED9276BFD33F7B897A

#### **Dotterföretag**

Koncernredovisningen omfattar, förutom moderföretaget, samtliga företag i vilka moderföretaget direkt eller indirekt har mer än 50 % av röstetalet eller på annat sätt innehar det bestämmande inflytandet och därmed har en rätt att utforma företagets finansiella och operativa strategier i syfte att erhålla ekonomiska fördelar. För SOL Continent Line AB som ägs till 50% och som moderbolaget har bestämmande inflytande över, har enligt K3 förvärvsmetoden använts vid konsolidering. SOL Continent Line AB bedriver för närvarande ingen verksamhet.

Ett dotterföretags intäkter och kostnader tas in i koncernredovisningen från och med tidpunkten för förvärvet till och med den tidpunkt då moderföretaget inte längre har ett bestämmande inflytande över dotterföretaget.

Minoritetsintresse är den del av dotterföretagets resultat och nettotillgångar i koncernredovisningen hänförliga till egetkapitalinstrument som inte, direkt eller indirekt genom dotterföretag, ägs av moderföretaget.

Minoritetsintresse redovisas i koncernens balansräkning som en särskild post inom koncernens egna kapital. Redovisningen tar sin utgångspunkt i koncernen som en enhet enligt den så kallade enhetsteorin. Samtliga tillgångar som koncernen har bestämmande inflytande över inkluderas i koncernens balansräkning, även de som delvis har andra ägare. Minoritetens andel av resultatet efter skatt redovisas separat som minoritetsandel.

Förvärv och avyttring av minoritetsandelar redovisas inom eget kapital.

#### **Intresseföretag och Gemensamt styrt företag**

Som intresseföretag räknas sådana företag där företaget har ett betydande men inte bestämmande inflytande. Ett betydande inflytande anses normalt föreligga när företaget äger minst 20 % men inte mer än 50 % av rösterna i ett annat företag.


Gemensamt styrt företag är en juridisk person som två eller flera parter enligt ett avtal utövar ett gemensamt bestämmande inflytande över.

#### **Redovisning av intresseföretag och Gemensamt styrt företag**

Innehav i intresseföretag redovisas i koncernredovisningen enligt kapitalandelsmetoden. Det innebär att en förvärvsanalys upprättas och eventuella över- eller undervärden identifieras. Det koncernmässiga värdet på andelen påverkas under innehavstiden genom avskrivningar på övervärden eller återföring av undervärden. Andelsvärdet påverkas även av resultatandelen i intresseföretaget under innehavstiden, justerat för internvinster och övriga koncernmässiga justeringar. Erhållna utdelningar reducerar det koncernmässiga värdet. Andel i intresseföretagets resultat efter skatt redovisas på egen rad och påverkar koncernens rörelseresultat.

Innehav i gemensamt styrt företag redovisas, i koncernredovisningen, antingen enligt kapitalandelsmetoden beskriven ovan eller enligt klyvningsmetoden nedan.

Klyvningsmetoden innebär att den del som motsvarar de ägda andelarna av det ägda företagets tillgångar, avsättningar och skulder redovisas i det upprättande företagets koncernbalansräkning. Den ägda delen av intäkter och kostnader redovisas i det upprättande företagets koncernresultaträkning.



This file is sealed with a digital signature.  
The seal is a guarantee for the authenticity  
of the document.

Document ID:  
1DF582B403B848ED9276BFD33F7B897A

#### **Transaktioner mellan koncernföretag**

Koncerninterna fordringar och skulder samt transaktioner mellan koncernföretag liksom orealiserade vinster elimineras i sin helhet. Orealiserade förluster elimineras också såvida inte transaktionen motsvarar ett nedskrivningsbehov.

Förändring av internvinst under räkenskapsåret elimineras i koncernresultaträkningen.

#### **Omräkning av utländska dotterföretag**

Utländska dotterföretags bokslut har omräknats enligt dagskursmetoden. Samtliga poster i balansräkningen har omräknats till balansdagskurs. Alla poster i resultaträkningen har omräknats till genomsnittskurs under räkenskapsåret. Differenser som uppkommer redovisas direkt i eget kapital.

#### **Goodwill**

Goodwill är den skillnad som uppkommer om anskaffningsvärdet för den förvärvade enheten är högre än värdet på den förvärvade enhetens nettotillgångar. Vid förvärvstidpunkten redovisas den uppkomna goodwillen som en tillgång i balansräkningen.

### **Redovisningsprinciper för enskilda balansposter**

#### **Anläggningstillgångar**

Immateriella och materiella anläggningstillgångar redovisas till anskaffningsvärde minskat med ackumulerade avskrivningar enligt plan och eventuella nedskrivningar.

Avskrivning sker linjärt över den förväntade nyttjandeperioden med hänsyn till väsentligt restvärde. Följande avskrivningsprocent tillämpas:

#### **Immateriella anläggningstillgångar**

Avskrivningsperiod för goodwill är beräknad utifrån den period som posten bedöms generera ekonomiska fördelar vilken uppskattats till 10 år.

#### **Materiella anläggningstillgångar**

Maskiner, fordon och inventarier

5 år

#### **Finansiella instrument**


Finansiella instrument värderas utifrån anskaffningsvärdet. Instrumentet redovisas i balansräkningen när bolaget blir part i instrumentets avtalsmässiga villkor. Finansiella tillgångar tas bort från balansräkningen när rätten att erhålla kassaflöden från instrumentet har löpt ut eller överförs och bolaget har överfört i stort sett alla risker och förmåner som är förknippade med äganderätten. Finansiella skulder tas bort från balansräkningen när förpliktelserna har reglerats eller på annat sätt upphört.

#### **Andelar i dotterföretag**

Andelar i dotterföretag redovisas till anskaffningsvärde efter avdrag för eventuella nedskrivningar. I anskaffningsvärdet ingår köpeskillingen som erlagts för aktierna samt förvärvskostnader. Eventuella kapitaltillskott läggs till anskaffningsvärdet när de uppkommer.

#### **Andra långfristiga värdepappersinnehav**

Placeringar i värdepapper som är anskaffade med avsikt att innehas långsiktigt har redovisats till sina anskaffningsvärden. Varje balansdag görs bedömning om eventuellt nedskrivningsbehov.



This file is sealed with a digital signature.  
The seal is a guarantee for the authenticity  
of the document.

Document ID:  
1DF582B403B848ED9276BFD33F7B897A

#### ***Derivatinstrument som ingår i säkringsredovisning***

Bolaget utnyttjar terminskontrakt för att hantera risken för prisförändringar för den inköpta bunker som används i trafiker eller kundkontrakt där vi inte har bunkerklausuler med kunderna. När kundkontraktet ingås dokumenteras förhållandet mellan säkringsinstrumentet och den säkrade posten, liksom koncernens mål för riskhantering och riskhanteringsstrategi avseende säkringen. Bolaget dokumenterar också företagets bedömning, både när säkringen ingås och fortlöpande, av huruvida de derivatinstrument som används i säkringstransaktioner i hög utsträckning är effektiva när det gäller att motverka förändringar i kassaflöden som är hänförliga till de säkrade posterna.

Under 2024 har bolaget inte utnyttjat något terminskontrakt.

#### ***Kundfordringar/kortfristiga fordringar***

Kundfordringar och kortfristiga fordringar redovisas som omsättningstillgångar till det belopp som förväntas bli inbetalt efter avdrag för individuellt bedömda osäkra fordringar.

#### ***Låneskulder och leverantörsskulder***

Låneskulder och leverantörsskulder redovisas initialt till anskaffningsvärde efter avdrag för transaktionskostnader. Skiljer sig det redovisade beloppet från det belopp som ska återbetalas vid förfallotidpunkten periodiseras mellanskillnaden som räntekostnad över lånets löptid med hjälp av instrumentets effektivränta. Härigenom överensstämmer vid förfallotidpunkten det redovisade beloppet och det belopp som ska återbetalas.

#### ***Leasingavtal***

Samtliga leasingavtal där koncernen är leasetagare är operationell leasing (hyresavtal). Då de ekonomiska risker och fördelar som är förknippade med tillgången inte har övergått till leasetagaren klassificeras leasingen som operationell leasing. De tillgångar som företaget är leasegivare av redovisas som anläggningstillgång eller som omsättningstillgång beroende av när leasingperioden förfaller. Leasingavgiften fastställs årligen och redovisas linjärt över leasingperioden.

#### ***Varulager***

Varulagret har värderats till det lägsta värdet av anskaffningsvärde och verkligt värde. Varulagret består huvudsakligen av bunkerolja. Värderingen har skett enligt FIFO-metoden.

#### ***Inkomstskatter***

Total skatt utgörs av aktuell skatt och uppskjuten skatt. Skatter redovisas i resultaträkningen, utom då underliggande transaktion redovisas direkt mot eget kapital varvid tillhörande skatteeffekter redovisas i eget kapital.

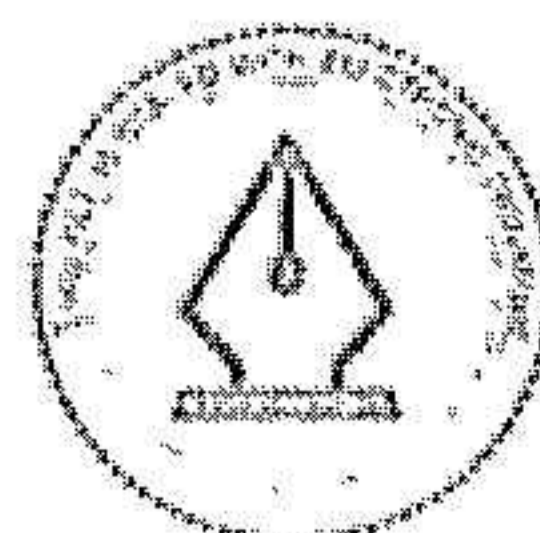
#### ***Aktuell skatt***

Aktuell skatt avser inkomstskatt för innevarande räkenskapsår samt den del av tidigare räkenskapsårs inkomstskatt som ännu inte redovisats. Aktuell skatt beräknas utifrån den skattesats som gäller per balansdagen.

#### ***Uppskjuten skatt***

Uppskjuten skatt är inkomstskatt som avser framtida räkenskapsår till följd av tidigare händelser. Redovisning sker enligt balansräkningsmetoden. Enligt denna metod redovisas uppskjutna skatteskulder och uppskjutna skattefordringar på temporära skillnader som uppstår mellan bokförda respektive skattemässiga värden för tillgångar och skulder samt för övriga skattemässiga avdrag eller underskott.

Uppskjutna skattefordringar nettoredovisas mot uppskjutna skatteskulder endast om de kan betalas med



This file is sealed with a digital signature.  
The seal is a guarantee for the authenticity  
of the document.

Document ID:  
1DF582B403B848ED9276BFD33F7B897A

ett nettobelopp. Uppskjuten skatt beräknas utifrån gällande skattesats på balansdagen. Effekter av förändringar i gällande skattesatser resultatförs i den period förändringen lagstadsats. Uppskjuten skattefordran redovisas som finansiell anläggningstillgång och uppskjuten skatteskuld som avsättning.

Uppskjuten skattefordran avseende underskottsavdrag eller andra framtida skattemässiga avdrag redovisas i den omfattning det är sannolikt att avdragen kan avräknas mot framtida skattemässiga överskott.

På grund av sambandet mellan redovisning och beskattning särredovisas inte den uppskjutna skatteskulden som är hänförlig till obeskattade reserver.

#### **Avsättningar och reserveringar**

Avsättningar och reserveringar redovisas när bolaget har en legal eller formell förpliktelse till följd av inträffad händelse, det är sannolikt att ett utflöde av resurser kommer att krävas för att reglera förpliktelsen och en tillförlitlig uppskattning av beloppet kan göras.

#### **Ersättningar till anställda**

Ersättningar till anställda avser alla former av ersättningar som företaget lämnar till de anställda. Kortfristiga ersättningar utgörs av bland annat löner, betald semester, betald frånvaro, bonus och ersättning efter avslutad anställning (pension). Kortfristiga ersättningar redovisas som kostnad och en skuld då det finns en legal eller informell förpliktelse att betala ut en ersättning till följd av en tidigare händelse och en tillförlitlig uppskattning av beloppet kan göras.

#### ***Ersättningar till anställda efter avslutad anställning***

I moderbolaget förekommer såväl avgiftsbestämda som förmånsbestämda pensionsplaner. I övriga koncernföretag finns enbart avgiftsbestämda pensionsplaner.

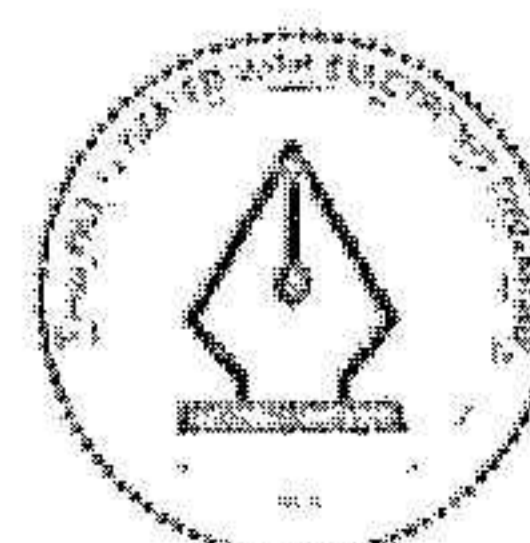
Som avgiftsbestämda planer klassificeras planer där fastställda avgifter betalas och det inte finns förpliktelser att betala något ytterligare, utöver dessa avgifter.

Utgifter för avgiftsbestämda planer redovisas som en kostnad under den period de anställda utför de tjänster som ligger till grund för förpliktelsen.

Företaget förmånsbestämda pensionsplaner finansieras via Alecta, vilka redovisas som avgiftsbestämda planer då det inte finns tillräcklig information för att redovisa planen som förmånsbestämd.

#### **Koncernbidrag**

Erhållna och lämnade koncernbidrag redovisas som bokslutsdispositioner.



This file is sealed with a digital signature.  
The seal is a guarantee for the authenticity  
of the document.

Document ID:  
1DF582B403B848ED9276BFD33F7B897A

### **Kassaflödesanalys**

Kassaflödesanalysen upprättas enligt indirekt metod. Det redovisade kassaflödet omfattar endast transaktioner som medfört in- eller utbetalningar.

Som likvida medel klassificerar företaget, förutom kassamedel, disponibla tillgodohavanden hos banker och andra kreditinstitut samt kortfristiga likvida placeringar som är noterade på en marknadsplats och har en kortare löptid än tre månader från anskaffningstidpunkten. Förändringar i spärrade medel redovisas i investeringsverksamheten.

### **Nyckeltalsdefinitioner**

#### **Intäkter**

Rörelsens huvudintäkter, fakturerade kostnader, sidointäkter samt intäktskorrigeringar.

#### **Rörelseresultat**

Resultat efter avskrivningar men före finansiella intäkter och kostnader.

#### **Resultat efter finansiella poster**

Resultat efter finansiella intäkter och kostnader men före bokslutsdispositioner och skatter.

#### **Antal anställda**

Medelantal anställda under räkenskapsåret.

#### **Eget kapital**

Företagets nettotillgångar, dvs skillnaden mellan tillgångar och skulder.

#### **Soliditet (%)**

Justerat eget kapital (eget kapital och obeskattade reserver med avdrag för uppskjuten skatt) i procent av balansomslutning.

### **Uppskattningar och bedömningar**

Styrelsen och verkställande direktören gör uppskattningar och antaganden om framtiden vid upprättande av årsredovisningen. Uppskattningar och bedömningar utvärderas löpande och baseras på historisk erfarenhet och andra faktorer, inklusive förväntningar på framtida händelser som anses rimliga under rådande förhållanden. De uppskattningar för redovisningsändamål som blir följden av dessa kommer, definitionsmässigt, sällan att motsvara det verkliga resultatet. De uppskattningar och antaganden som har störst påverkan på redovisade värden för tillgångar och skulder diskuteras nedan.


#### Intresse- och dotterföretag

Redovisade värden i intresse- och dotterföretag prövas vid varje balansdag för att bedöma om det föreligger nedskrivningsbehov. Prövningen sker genom analys av eget kapital i intresse- och dotterföretagen samt dess historiska och framtida förväntade resultatutveckling.

#### Periodisering av pågående transporter och avsättningar för beräknade transportkostnader

För utförda transporttjänster redovisas inkomsten och de utgifter som är hänförliga till transporten som intäkt respektive kostnad i relation till färdigställande på balansdagen. Färdigställandegraden fastställs genom en bedömning av hur stor del av en påbörjad resa som är slutförd på balansdagen.

Bedömning görs av resans längd utifrån de faktorer som är kända vid tidpunkten för bedömningen. Resans faktiska längd kan avvika från den gjorda bedömningen.



This file is sealed with a digital signature.  
The seal is a guarantee for the authenticity  
of the document.

Document ID:  
1DF582B403B848ED9276BFD33F7B897A

Kostnader hänförliga till resan utgörs av såväl vid balansdagen fakturerade poster som avsättningar för förväntade kostnader där fakturan ännu ej ankommit. Avsättning görs med det belopp som är den bästa uppskattningen av den förväntade kostnaden. Då det finns en osäkerhet i uppskattningarna avseende kommande händelser utanför bolagets kontroll kan det verkliga utfallet avvika.

#### Uppskjutna skatter

Vid upprättande av de finansiella rapporterna görs en beräkning av inkomstskatten för varje skatteområde där koncernen är verksam, liksom av uppskjutna skatter hänförliga till temporära skillnader. Uppskjutna skattefordringar som huvudsakligen är hänförliga till förlustavdrag och temporära skillnader redovisas om skattefordringarna kan förväntas återvinnas genom framtida beskattningsbara intäkter. Förändringar i antagandena om prognostiserade framtida beskattningsbara intäkter liksom förändringar av skattesatser, kan resultera i betydande skillnader i värderingen av uppskjutna skatter.

#### **Not 2 Nettoomsättningens fördelning Koncernen**

	2024	2023
<b>Nettoomsättningen per rörelsegren</b>		
Breakbulk services	592 054	679 794
Fartygsägande och befraktningar	114 373	144 305
Projekt- och kontraktstransporter	119 104	98 321
Logistiktjänster	441 076	428 796
	<b>1 266 607</b>	<b>1 351 216</b>


#### **Moderbolaget**

	2024	2023
<b>Nettoomsättningen per rörelsegren</b>		
Breakbulk services	592 053	679 794
	<b>592 053</b>	<b>679 794</b>

#### **Not 3 Valutakursdifferenser Koncernen**

I rörelseresultatet ingår valutakursdifferenser avseende rörelsefordringar och rörelseskulder enligt följande:

	2024	2023
Övriga rörelseintäkter	5 044	-927
Övriga rörelsekostnader	-690	0
	<b>4 354</b>	<b>-927</b>



This file is sealed with a digital signature.  
The seal is a guarantee for the authenticity  
of the document.

Document ID:  
1DF582B403B848ED9276BFD33F7B897A

### Moderbolaget

I rörelseresultatet ingår valutakursdifferenser avseende rörelsefordringar och rörelseskulder enligt följande:

	2024	2023
Övriga rörelseintäkter	4 650	386
	<b>4 650</b>	<b>386</b>

### Not 4 Övriga rörelseintäkter Koncernen

	2024	2023
Valutakursdifferenser	5 044	-927
Administrationstjänster	3 510	4 774
Övriga intäkter	2 658	991
	<b>11 212</b>	<b>4 838</b>

### Moderbolaget


	2024	2023
Valutakursdifferenser	4 652	386
Administrationstjänster	16 178	17 042
Hysesintäkter	450	447
Övrigt	1 952	0
	<b>23 232</b>	<b>17 875</b>

### Not 5 Leasingavtal Koncernen

Årets leasingkostnader avseende operationella leasingavtal, uppgår till 43 247 (81 853) Tkr och avser leasingen i allt väsentligt av hyrda fartyg och lokaler.

Framtida leasingavgifter, för icke uppsägningsbara leasingavtal, förfaller till betalning enligt följande:

	2024	2023
Inom ett år	42 547	41 905
Senare än ett år men tidigare än fem år	28 018	48 166
Senare än fem år	0	1 070
	<b>70 565</b>	<b>91 141</b>



This file is sealed with a digital signature.  
The seal is a guarantee for the authenticity  
of the document.

Document ID:  
1DF582B403B848ED9276BFD33F7B897A

### Moderbolaget

Årets leasingkostnader avseende operationella leasingavtal, uppgår till 3 150 (2 683) Tkr och avser leasingen i allt väsentligt av hyrda lokaler.

Framtida leasingavgifter, för icke uppsägningsbara leasingavtal, förfaller till betalning enligt följande:

	2024	2023
Inom ett år	3 225	3 089
Senare än ett år men inom fem år	7 641	9 730
Senare än fem år	0	1 070
	<b>10 866</b>	<b>13 889</b>

### Not 6 Arvode till revisorer


#### Koncernen

Med revisionsuppdrag avses granskning av årsredovisningen och bokföringen samt styrelsens och verkställande direktörens förvaltning, övriga arbetsuppgifter som det ankommer på bolagets revisor att utföra samt rådgivning eller annat biträde som föranleds av iakttagelser vid sådan granskning eller genomförandet av sådana övriga arbetsuppgifter.

	2024	2023
<b>PwC</b>		
Revisionsuppdrag	1 035	785
Övriga tjänster	8	255
	<b>1 043</b>	<b>1 040</b>

#### Moderbolaget

	2024	2023
<b>PwC</b>		
Revisionsuppdrag	785	570
Övriga tjänster	8	255
	<b>793</b>	<b>825</b>



This file is sealed with a digital signature.  
The seal is a guarantee for the authenticity  
of the document.


Document ID:  
1DF582B403B848ED9276BFD33F7B897A

**Not 7 Anställda och personalkostnader  
Koncernen**

	2024	2023
<b>Medelantalet anställda</b>		
Kvinnor	22,00	22,00
Män	33,90	35,75
	<b>55,90</b>	<b>57,75</b>
<b>Löner och andra ersättningar</b>		
Styrelse och verkställande direktör	2 384	1 818
Tantiem och liknande ersättning till styrelse och verkställande direktör	1 192	1 082
Övriga anställda	38 980	37 728
	<b>42 556</b>	<b>40 628</b>
<b>Sociala kostnader</b>		
Pensionskostnader för styrelse och verkställande direktör	634	589
Pensionskostnader för övriga anställda	5 103	4 692
Övriga sociala avgifter enligt lag och avtal	14 532	13 670
	<b>20 269</b>	<b>18 951</b>
<b>Totala löner, ersättningar, sociala kostnader och pensionskostnader</b>	<b>62 825</b>	<b>59 579</b>
<b>Könsfördelning bland ledande befattningshavare</b>		
Andel kvinnor i styrelsen	16,7 %	16,7 %
Andel män i styrelsen	83,3 %	83,3 %

**Moderbolaget**

	2024	2023
<b>Medelantalet anställda</b>		
Kvinnor	3,00	3,00
Män	9,90	9,75
	<b>12,90</b>	<b>12,75</b>
<b>Löner och andra ersättningar</b>		
Styrelse och verkställande direktör	2 384	1 818
Tantiem och liknande ersättning till styrelse och verkställande direktör	1 192	1 082
Övriga anställda	10 410	10 226
	<b>13 986</b>	<b>13 126</b>
<b>Sociala kostnader</b>		
Pensionskostnader för styrelse och verkställande direktör	634	589
Pensionskostnader för övriga anställda	1 530	1 364
Övriga sociala avgifter enligt lag och avtal	5 102	4 678
	<b>7 266</b>	<b>6 631</b>
<b>Totala löner, ersättningar, sociala kostnader och pensionskostnader</b>	<b>21 252</b>	<b>19 757</b>



This file is sealed with a digital signature.  
The seal is a guarantee for the authenticity  
of the document.

Document ID:  
1DF582B403B848ED9276BFD33F7B897A

**Könsfördelning bland ledande befattningshavare**

Andel kvinnor i styrelsen	16,7 %	16,7 %
Andel män i styrelsen	83,3 %	83,3 %

**Avtal om avgångsvederlag**


För verkställande direktören gäller vid uppsägning från företagets sida en uppsägningstid på 12 månader och vid uppsägning från den anställdes sida en uppsägningstid på 6 månader. Avgångsvederlag kan utgå med 18 månadslöner vid en uppsägning från företagets sida.

**Not 8 Balanserade utgifter för utvecklingsarbeten och liknande arbeten  
Koncernen**

	2024	2023
Ingående anskaffningsvärden	494	467
Inköp	0	27
<b>Utgående ackumulerade anskaffningsvärden</b>	<b>494</b>	<b>494</b>
Ingående avskrivningar	-378	-284
Årets avskrivningar	-96	-95
<b>Utgående ackumulerade avskrivningar</b>	<b>-474</b>	<b>-379</b>
<b>Utgående redovisat värde</b>	<b>20</b>	<b>115</b>

**Not 9 Rättigheter  
Koncernen**

	2024	2023
Ingående anskaffningsvärden	20 000	20 000
<b>Utgående ackumulerade anskaffningsvärden</b>	<b>20 000</b>	<b>20 000</b>
Ingående avskrivningar	-20 000	-20 000
<b>Utgående ackumulerade avskrivningar</b>	<b>-20 000</b>	<b>-20 000</b>
<b>Utgående redovisat värde</b>	<b>0</b>	<b>0</b>



This file is sealed with a digital signature.  
The seal is a guarantee for the authenticity  
of the document.

Document ID:  
1DF582B403B848ED9276BFD33F7B897A

2025061201967

**Not 10 Goodwill  
Koncernen**


	2024	2023
Ingående anskaffningsvärden	16 560	16 560
<b>Utgående ackumulerade anskaffningsvärden</b>	<b>16 560</b>	<b>16 560</b>
Ingående avskrivningar	-6 624	-4 968
Årets avskrivningar	-1 656	-1 656
<b>Utgående ackumulerade avskrivningar</b>	<b>-8 280</b>	<b>-6 624</b>
<b>Utgående redovisat värde</b>	<b>8 280</b>	<b>9 936</b>

**Not 11 Inventarier, verktyg och installationer  
Koncernen**

	2024	2023
Ingående anskaffningsvärden	8 509	6 164
Inköp	399	2 505
Försäljningar/utrangeringar	0	-148
Omklassificeringar	462	-12
<b>Utgående ackumulerade anskaffningsvärden</b>	<b>9 370</b>	<b>8 509</b>
Ingående avskrivningar	-5 301	-5 090
Försäljningar/utrangeringar	0	148
Omklassificeringar	-462	0
Årets avskrivningar	-751	-358
<b>Utgående ackumulerade avskrivningar</b>	<b>-6 514</b>	<b>-5 300</b>
<b>Utgående redovisat värde</b>	<b>2 856</b>	<b>3 209</b>

**Moderbolaget**

	2024	2023
Ingående anskaffningsvärden	7 860	5 626
Inköp	117	2 381
Försäljningar/utrangeringar	0	-147
<b>Utgående ackumulerade anskaffningsvärden</b>	<b>7 977</b>	<b>7 860</b>
Ingående avskrivningar	-4 910	-4 764
Försäljningar/utrangeringar	0	147
Årets avskrivningar	-676	-293
<b>Utgående ackumulerade avskrivningar</b>	<b>-5 586</b>	<b>-4 910</b>
<b>Utgående redovisat värde</b>	<b>2 391</b>	<b>2 950</b>



This file is sealed with a digital signature.  
The seal is a guarantee for the authenticity  
of the document.

Document ID:  
1DF582B403B848ED9276BFD33F7B897A

**Not 12 Resultat från andelar i intresseföretag och gemensamt styrda företag  
Koncernen**

	2024	2023
Andel i intresseföretags resultat efter skatt	1 715	-42 222
	1 715	-42 222

**Not 13 Övriga ränteintäkter och liknande resultatposter  
Koncernen**

	2024	2023
Ränteintäkter från intresseföretag	2 484	0
Övriga ränteintäkter	1 565	1 226
	4 049	1 226

**Moderbolaget**

	2024	2023
Övriga ränteintäkter	1 022	861
Ränteintäkter från intressebolag	2 484	0
	3 506	861

**Not 14 Räntekostnader och liknande resultatposter  
Koncernen**

	2024	2023
Övriga räntekostnader	-935	-927
Kursdifferenser	0	-316
	-935	-1 243


**Moderbolaget**

	2024	2023
Övriga räntekostnader	-355	-516
Kursdifferenser	0	-316
	-355	-832

**Not 15 Aktuell och uppskjuten skatt  
Koncernen**

	2024	2023
Skatt på årets resultat		
Aktuell skatt	-5 591	-9 939
Justering avseende tidigare år	474	0
Förändring av uppskjuten skatt avseende temporära skillnader	-1 097	1 582
Totalt redovisad skatt	-6 214	-8 357

**Avstämning av effektiv skatt**



This file is sealed with a digital signature.  
The seal is a guarantee for the authenticity  
of the document.

Document ID:  
1DF582B403B848ED9276BFD33F7B897A

2025061201969


	2024		2023	
	Procent	Belopp	Procent	Belopp
Redovisat resultat före skatt		34 239		4 218
Skatt enligt gällande skattesats	20,60	-7 053	20,60	-869
Ej avdragsgilla kostnader		-21		-206
Ej skattepliktiga intäkter		310		1
Justering avseende skatter föregående år		376		
Ej avdragsgilla koncernmässiga avskrivningar		-341		-341
Förändring uppskjuten skatt på temporära skillnader		0		1 730
Ej skattepliktiga resultat från andelar i intresseföretag		354		-8 698
Ej avdragsgilla/skattepliktiga resultat av utländska dotterbolag		162		24
Övrigt		0		2
<b>Redovisad effektiv skatt</b>	<b>18,15</b>	<b>-6 214</b>	<b>198,13</b>	<b>-8 357</b>

#### Moderbolaget

	2024	2023
Skatt på årets resultat		
Aktuell skatt	-4 549	-8 301
Justering avseende tidigare år	474	13
<b>Totalt redovisad skatt</b>	<b>-4 075</b>	<b>-8 288</b>

#### Avstämning av effektiv skatt

	2024		2023	
	Procent	Belopp	Procent	Belopp
Redovisat resultat före skatt		23 007		39 910
Skatt enligt gällande skattesats	20,60	-4 739	20,60	-8 221
Ej avdragsgilla kostnader		-21		-78
Justering avseende skatter för föregående år		376		12
Ej skattepliktiga intäkter		310		0
<b>Redovisad skatt</b>		<b>-4 075</b>		<b>-8 288</b>



This file is sealed with a digital signature.  
The seal is a guarantee for the authenticity  
of the document.

Document ID:  
1DF582B403B848ED9276BFD33F7B897A

**Not 16 Uppskjuten skatt på temporära skillnader  
Koncernen**

2024

Temporära skillnader	Uppskjuten skattefordran	Uppskjuten skatteskuld	Netto
Skattemässiga underskottsavdrag	174		174
Temporär skillnad avseende materiella anläggningstillgångar		-15 889	-15 889
	174	-15 889	-15 715

2023

Temporära skillnader	Uppskjuten skattefordran	Uppskjuten skatteskuld	Netto
Skattemässiga underskottsavdrag	1 282		1 282
Temporär skillnad avseende materiella anläggningstillgångar		-14 512	-14 512
	1 282	-14 512	-13 230


**Not 17 Specifikation andelar i intresseföretag och gemensamt styrda företag  
Koncernen**

Namn	Kapital- andel	Rösträtts- andel	Bokfört värde
WALLENIOUS SOL AB	43	43	235 726
SOL Ahlmark AB	50	50	0
			235 726

**Moderbolaget**

Namn	Kapital- andel	Rösträtts- andel	Bokfört värde
WALLENIOUS SOL AB	43	43	312 841
SOL Ahlmark AB	50	50	117
			312 958

	Org.nr	Säte
WALLENIOUS SOL AB	559182-1037	Göteborg
SOL Ahlmark AB	556789-1501	Göteborg



This file is sealed with a digital signature.  
The seal is a guarantee for the authenticity  
of the document.

Document ID:  
1DF582B403B848ED9276BFD33F7B897A

2025061201971

**Not 18 Andra långfristiga värdepappersinnehav  
Koncernen**

	2024-12-31	2023-12-31
Ingående anskaffningsvärden	0	5 219
Återbetalning kapital	0	-5 219
<b>Utgående ackumulerade anskaffningsvärden</b>	<b>0</b>	<b>0</b>
Ingående nedskrivningar	0	0
<b>Utgående ackumulerade nedskrivningar</b>	<b>0</b>	<b>0</b>
<b>Utgående redovisat värde</b>	<b>0</b>	<b>0</b>

**Moderbolaget**


	2024-12-31	2023-12-31
Ingående anskaffningsvärden	0	5 219
Återbetalning kapital	0	-5 219
<b>Utgående ackumulerade anskaffningsvärden</b>	<b>0</b>	<b>0</b>
<b>Utgående redovisat värde</b>	<b>0</b>	<b>0</b>

**Not 19 Andra långfristiga fordringar  
Koncernen**

	2024-12-31	2023-12-31
Ingående anskaffningsvärden	60 607	60 764
Tillkommande fordringar	2 503	0
Omräkningsdifferenser	2 067	-157
<b>Utgående ackumulerade anskaffningsvärden</b>	<b>65 177</b>	<b>60 607</b>
<b>Utgående redovisat värde</b>	<b>65 177</b>	<b>60 607</b>

**Moderbolaget**

	2024-12-31	2023-12-31
Ingående anskaffningsvärden	58 830	58 989
Tillkommande fordringar	2 494	0
Valutakurseffekter	2 067	-159
<b>Utgående ackumulerade anskaffningsvärden</b>	<b>63 391</b>	<b>58 830</b>
<b>Utgående redovisat värde</b>	<b>63 391</b>	<b>58 830</b>



This file is sealed with a digital signature.  
The seal is a guarantee for the authenticity  
of the document.

Document ID:  
1DF582B403B848ED9276BFD33F7B897A

**Not 20 Förutbetalda kostnader och upplupna intäkter  
Koncernen**

	2024-12-31	2023-12-31
Förutbetalda seglations- och driftskostnader	12 868	29 944
Förutbetalda TC/Bareboat hyror	11 385	6 330
Förutbetalda försäkring	777	119
Förutbetalda hyror	1 864	1 236
Övriga förutbetalda kostnader	578	245
Upplupen administrationsintäkt	274	315
Övriga upplupna intäkter	14 268	6 024
	<b>42 014</b>	<b>44 213</b>

**Moderbolaget**


	2024-12-31	2023-12-31
Förutbetalda seglations- och driftskostnader	5 685	4 366
Förutbetalda TC/Bareboat hyror	8 582	6 202
Förutbetald försäkring	166	58
Förutbetalda hyreskostnader	784	772
Övriga förutbetalda kostnader	475	70
Upplupen administrationsintäkt	2 475	1 817
Övriga upplupna intäkter	163	0
	<b>18 330</b>	<b>13 285</b>

**Not 21 Långfristiga skulder  
Koncernen**

	2024-12-31	2023-12-31
<b>Förfaller senare än fem år efter balansdagen</b>		
	5 000	5 000
	<b>5 000</b>	<b>5 000</b>

**Moderbolaget**

	2024-12-31	2023-12-31
<b>Förfaller senare än fem år efter balansdagen</b>		
	5 000	5 000
	<b>5 000</b>	<b>5 000</b>



This file is sealed with a digital signature.  
The seal is a guarantee for the authenticity  
of the document.

Document ID:  
1DF582B403B848ED9276BFD33F7B897A

2025061201973

## Not 22 Upplupna kostnader och förutbetalda intäkter

### Koncernen

	2024-12-31	2023-12-31
Upplupna driftskostnader fartyg	0	1 700
Upplupna resekostnader	61 719	45 451
Upplupna personalkostnader	13 952	12 905
Övriga upplupna kostnader	908	519
Övriga förutbetalda intäkter	2 296	1 914
	<b>78 875</b>	<b>62 489</b>

### Moderbolaget

	2024-12-31	2023-12-31
Upplupna rese- och uppdragskostnader	20 254	16 972
Upplupna personalkostnader	9 119	7 920
Övriga upplupna kostnader	486	397
	<b>29 859</b>	<b>25 289</b>

## Not 23 Justering för poster som inte ingår i kassaflödet

### Koncernen

	2024-12-31	2023-12-31
Avskrivningar	2 502	2 077
Omräkningsdifferenser	902	-3 582
Resultat från andelar i intresseföretag	-1 715	42 222
	<b>1 689</b>	<b>40 717</b>


### Moderbolaget

	2024-12-31	2023-12-31
Avskrivningar	676	293
Kursvinster	-2 073	-1 070
	<b>-1 397</b>	<b>-777</b>

## Not 24 Inköp och försäljning mellan koncernföretag

### Moderbolaget

	2024	2023
Andel av årets totala försäljningar som skett till andra företag i koncernen	0,9 %	1,02 %



This file is sealed with a digital signature.  
The seal is a guarantee for the authenticity  
of the document.

Document ID:  
1DF582B403B848ED9276BFD33F7B897A

2025061201974

**Not 25 Resultat från andelar i koncernföretag  
Moderbolaget**

	2024	2023
Erhållna utdelningar	1 503	0
	1 503	0

**Not 26 Bokslutsdispositioner**

**Moderbolaget**


	2024	2023
Mottagna koncernbidrag	24 926	18 556
Lämnade koncernbidrag	-8 543	-4 200
	16 383	14 356

Koncernbidrag som uppgår till 8 500 tSEK har lämnats från underkoncernen Svenska Orient Linien till moderbolaget J.A Kjellberg & Söner AB 2024.

**Not 27 Andelar i koncernföretag**

**Moderbolaget**

	2024-12-31	2023-12-31
Ingående anskaffningsvärden	76 809	79 151
Återbetalade aktieägartillskott	0	-2 342
<b>Utgående ackumulerade anskaffningsvärden</b>	<b>76 809</b>	<b>76 809</b>
Ingående nedskrivningar	-9 119	-9 119
<b>Utgående ackumulerade nedskrivningar</b>	<b>-9 119</b>	<b>-9 119</b>
<b>Utgående redovisat värde</b>	<b>67 690</b>	<b>67 690</b>



This file is sealed with a digital signature.  
The seal is a guarantee for the authenticity  
of the document.


Document ID:  
1DF582B403B848ED9276BFD33F7B897A

2025061201975

**Not 28 Specifikation andelar i koncernföretag  
Moderbolaget**

<b>Namn</b>	<b>Kapital- andel</b>	<b>Rösträtts- andel</b>	<b>Bokfört värde</b>
Imperial Shipmanagement AB	100	100	100
Transatlantic Project & Contract Cargoes AB	100	100	1 167
SOL RoRo AB	100	100	1 205
SOL Agencies AB	100	100	1 200
Hansa Shipping AB	90	90	450
Classic Shipping Ltd.	100	100	29 371
Imperial RoRo Ltd.	100	100	28 507
Scandinavian Logistic Partners AB	50,1	50,1	5 690
SOL Continent Line AB	50	50	0
			<b>67 690</b>

	<b>Org.nr</b>	<b>Säte</b>
Imperial Shipmanagement AB	556709-7448	Göteborg
Transatlantic Project & Contract Cargoes AB	556214-5424	Göteborg
SOL RoRo AB	556219-8142	Göteborg
SOL Agencies AB	556651-7024	Göteborg
Hansa Shipping AB	556445-8494	Göteborg
Classic Shipping Ltd.	05027143	London
Imperial RoRo Ltd.	04716907	London
Scandinavian Logistic Partners AB	556492-6383	Stockholm
SOL Continent Line AB	556802-5067	Göteborg



This file is sealed with a digital signature.  
The seal is a guarantee for the authenticity  
of the document.

Document ID:  
1DF582B403B848ED9276BFD33F7B897A

**Not 29 Disposition av vinst eller förlust**  
**Moderbolaget**

2024-12-31

**Förslag till vinstdisposition**

Styrelsen föreslår att till förfogande stående vinstmedel:

fri överkursfond	26 975
balanserad vinst	392 605
årets vinst	18 927
	<b>438 507</b>

disponeras så att	
i ny räkning överföres	438 507
	<b>438 507</b>

**Not 30 Antal aktier och kvotvärde**  
**Moderbolaget**

Namn	Antal aktier	Kvotvärde
Antal aktier	33 190	10
	<b>33 190</b>	

**Not 31 Uppgifter om moderföretag**

**Moderbolaget**

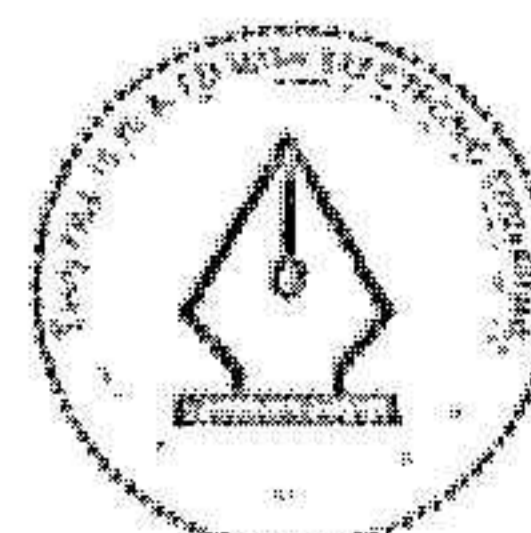
Moderföretag i den minsta koncern där företaget ingår och som upprättar koncernredovisning är Svenska Orient Linien AB med organisationsnummer 556605-0950 med säte i Göteborg.

Moderföretag i den största koncern där företaget ingår och som upprättar koncernredovisning är J.A. Kjellberg & Söner AB med organisationsnummer 556557-8571 med säte i Göteborg.

**Not 32 Ställda säkerheter**

**Koncernen**

	2024-12-31	2023-12-31
<b>För skulder till kreditinstitut:</b>		
Företagsinteckningar	5 000	5 000
Borgen för intresseföretags fullgörandegaranti	111 000	111 000
Belånade kundfordringar	386	0
Garantiförbindelser	767	767
	<b>117 153</b>	<b>116 767</b>



This file is sealed with a digital signature.  
The seal is a guarantee for the authenticity  
of the document.

Document ID:  
1DF582B403B848ED9276BFD33F7B897A

**Moderbolaget**

	2024-12-31	2023-12-31
<b>För skulder till kreditinstitut:</b>		
Borgen för intresseföretags fullgörandegaranti	111 000	111 000
	111 000	111 000

**Not 33 Väsentliga händelser efter räkenskapsårets slut**

**Koncernen**

Den 31 januari förvärvade det delägda intressebolaget Wallenius SOL brittiska Mann Lines. Detta strategiska drag kommer att göra det möjligt för Wallenius SOL att erbjuda ett bredare utbud av lösningar skräddarsydda efter kundernas behov. Genom att kombinera sina styrkor kommer de kunna uppnå ökad precision och anpassningsförmåga, tillsammans med ökad lokal expertis och närvaro på våra nyckelmarknader.

**Moderbolaget**

För moderbolagets finansiella ställnings del har inga i övrigt än ovan nämnda väsentliga händelser inträffat efter räkenskapsårets utgång.

Göteborg den dag som framgår av vår elektroniska signatur

Michael Kjellberg  
Ordförande

Joakim von Heijne

Peter Vallenthin

Ossian Kjellberg

Ragnar Johansson


Carin Jobson

Tommy Kalin  
Verkställande direktör

Vår revisionsberättelse har lämnats den dag som framgår av min elektroniska underskrift

PricewaterhouseCoopers AB

Johan Malmqvist  
Auktoriserad revisor



This file is sealed with a digital signature.  
The seal is a guarantee for the authenticity  
of the document.

Document ID:  
1DF582B403B848ED9276BFD33F7B897A

# List of Signatures


Page 1/1

2025061201939



556605-0950 Svenska Orient Linien AB för 20240101-20241231.pdf

Name	Method	Signed at
Carin Emilia Jobson	BANKID	2025-06-03 12:07 GMT+02
Tommy Kjell Kalin	BANKID	2025-06-03 11:45 GMT+02
MICHAEL KJELLBERG	BANKID	2025-06-03 11:43 GMT+02
RAGNAR JOHANSSON	BANKID	2025-06-03 11:33 GMT+02
PETER VALLENTHIN	BANKID	2025-06-03 11:24 GMT+02
JOHAN MALMQVIST	BANKID	2025-06-03 21:49 GMT+02
OSSIAN KJELLBERG	BANKID	2025-06-03 20:57 GMT+02
Nils Joakim Gustafson Von Heijne	BANKID	2025-06-03 15:23 GMT+02



This file is sealed with a digital signature. The seal is a guarantee for the authenticity of the document.

External reference: 1DF582B403B848ED9276BFD33F7B897A

# Revisionsberättelse

Till bolagsstämman i Svenska Orient Linien AB, org.nr 556605-0950

## Rapport om årsredovisningen och koncernredovisningen

### Uttalanden

Vi har utfört en revision av årsredovisningen och koncernredovisningen för Svenska Orient Linien AB för år 2024.

Enligt vår uppfattning har årsredovisningen och koncernredovisningen upprättats i enlighet med årsredovisningslagen och ger en i alla väsentliga avseenden rättvisande bild av moderbolagets och koncernens finansiella ställning per den 31 december 2024 och av dessas finansiella resultat och kassaflöde för året enligt årsredovisningslagen. Förvaltningsberättelsen är förenlig med årsredovisningens och koncernredovisningens övriga delar.

Vi tillstyrker därför att bolagsstämman fastställer resultaträkningen och balansräkningen för moderbolaget och koncernen.

### Grund för uttalanden

Vi har utfört revisionen enligt International Standards on Auditing (ISA) och god revisionssed i Sverige. Vårt ansvar enligt dessa standarder beskrivs närmare i avsnittet Revisorns ansvar. Vi är oberoende i förhållande till moderbolaget och koncernen enligt god revisorssed i Sverige och har i övrigt fullgjort vårt yrkesetiska ansvar enligt dessa krav.

Vi anser att de revisionsbevis vi har inhämtat är tillräckliga och ändamålsenliga som grund för våra uttalanden.

### Styrelsens och verkställande direktörens ansvar

Det är styrelsen och verkställande direktören som har ansvaret för att årsredovisningen och koncernredovisningen upprättas och att de ger en rättvisande bild enligt årsredovisningslagen. Styrelsen och verkställande direktören ansvarar även för den interna kontroll som de bedömer är nödvändig för att upprätta en årsredovisning och koncernredovisning som inte innehåller några väsentliga felaktigheter, vare sig dessa beror på oegentligheter eller misstag.

Vid upprättandet av årsredovisningen och koncernredovisningen ansvarar styrelsen och verkställande direktören för bedömningen av bolagets och koncernens förmåga att fortsätta verksamheten. De upplyser, när så är tillämpligt, om förhållanden som kan påverka förmågan att fortsätta verksamheten och att använda antagandet om fortsatt drift. Antagandet om fortsatt drift tillämpas dock inte om styrelsen och verkställande direktören avser att likvidera bolaget, upphöra med verksamheten eller inte har något realistiskt alternativ till att göra något av detta.

### Revisorns ansvar

Våra mål är att uppnå en rimlig grad av säkerhet om huruvida årsredovisningen och koncernredovisningen som helhet inte innehåller några väsentliga felaktigheter, vare sig dessa beror på oegentligheter eller misstag, och att lämna en revisionsberättelse som innehåller våra uttalanden. Rimlig säkerhet är en hög grad av säkerhet, men är ingen garanti för att en revision som utförs enligt ISA och god revisionssed i Sverige alltid kommer att upptäcka en väsentlig felaktighet om en sådan finns. Felaktigheter kan uppstå på grund av oegentligheter eller misstag och anses vara väsentliga om de enskilt eller tillsammans rimligen kan förväntas påverka de ekonomiska beslut som användare fattar med grund i årsredovisningen och koncernredovisningen.

En ytterligare beskrivning av vårt ansvar för revisionen av årsredovisningen och koncernredovisningen finns på Revisorsinspektionens webbplats: [www.revisorsinspektionen.se/revisornsansvar](http://www.revisorsinspektionen.se/revisornsansvar). Denna beskrivning är en del av revisionsberättelsen.

## Rapport om andra krav enligt lagar och andra författningar

### Uttalanden

Utöver vår revision av årsredovisningen och koncernredovisningen har vi även utfört en revision av styrelsens och verkställande direktörens förvaltning för Svenska Orient Linien AB för år 2024 samt av förslaget till dispositioner beträffande bolagets vinst eller förlust.

Vi tillstyrker att bolagsstämman disponerar vinsten enligt förslaget i förvaltningsberättelsen och beviljar styrelsens ledamöter och verkställande direktören ansvarsfrihet för räkenskapsåret.

## Grund för uttalanden

Vi har utfört revisionen enligt god revisionssed i Sverige. Vårt ansvar enligt denna beskrivs närmare i avsnittet Revisorns ansvar. Vi är oberoende i förhållande till moderbolaget och koncernen enligt god revisorssed i Sverige och har i övrigt fullgjort vårt yrkesetiska ansvar enligt dessa krav.

Vi anser att de revisionsbevis vi har inhämtat är tillräckliga och ändamålsenliga som grund för våra uttalanden.

## Styrelsens och verkställande direktörens ansvar

Det är styrelsen som har ansvaret för förslaget till dispositioner beträffande bolagets vinst eller förlust. Vid förslag till utdelning innefattar detta bland annat en bedömning av om utdelningen är försvarlig med hänsyn till de krav som bolagets och koncernens verksamhetsart, omfattning och risker ställer på storleken av moderbolagets och koncernens egna kapital, konsolideringsbehov, likviditet och ställning i övrigt.

Styrelsen ansvarar för bolagets organisation och förvaltningen av bolagets angelägenheter. Detta innefattar bland annat att fortlöpande bedöma bolagets och koncernens ekonomiska situation, och att tillse att bolagets organisation är utformad så att bokföringen, medelsförvaltningen och bolagets ekonomiska angelägenheter i övrigt kontrolleras på ett betryggande sätt. Den verkställande direktören ska sköta den löpande förvaltningen enligt styrelsens riktlinjer och anvisningar och bland annat vidta de åtgärder som är nödvändiga för att bolagets bokföring ska fullgöras i överensstämmelse med lag och för att medelsförvaltningen ska skötas på ett betryggande sätt.

## Revisorns ansvar

Vårt mål beträffande revisionen av förvaltningen, och därmed vårt uttalande om ansvarsfrihet, är att inhämta revisionsbevis för att med en rimlig grad av säkerhet kunna bedöma om någon styrelseledamot eller verkställande direktören i något väsentligt avseende:

- företagit någon åtgärd eller gjort sig skyldig till någon försummelse som kan föranleda ersättningsskyldighet mot bolaget, eller
- på något annat sätt handlat i strid med aktiebolagslagen, årsredovisningslagen eller bolagsordningen.

Vårt mål beträffande revisionen av förslaget till dispositioner av bolagets vinst eller förlust, och därmed vårt uttalande om detta, är att med rimlig grad av säkerhet bedöma om förslaget är förenligt med aktiebolagslagen.

Rimlig säkerhet är en hög grad av säkerhet, men ingen garanti för att en revision som utförs enligt god revisionssed i Sverige alltid kommer att upptäcka åtgärder eller försummelser som kan föranleda ersättningsskyldighet mot bolaget, eller att ett förslag till dispositioner av bolagets vinst eller förlust inte är förenligt med aktiebolagslagen.

En ytterligare beskrivning av vårt ansvar för revisionen av förvaltningen finns på Revisorsinspektionens webbplats: [www.revisorsinspektionen.se/revisornsansvar](http://www.revisorsinspektionen.se/revisornsansvar). Denna beskrivning är en del av revisionsberättelsen.

Göteborg den dag som framgår av vår elektroniska signatur

PricewaterhouseCoopers AB

Johan Malmqvist  
Auktoriserad revisor

## Deltagare

ÖHRLINGS PRICEWATERHOUSECOOPERS AB 556029-6740 Sverige

PRICEWATERHOUSECOOPERS AB 556067-4276 Sverige

Signerat med Svenskt BankID

2025-06-03 19:48:30 UTC

Undertecknare

Datum

Namn returnerat från Svenskt BankID: JOHAN MALMQVIST

Johan Malmqvist

Auktoriserad revisor

Leveranskanal: E-post

2025061201980