

# ÅRSREDOVISNING

för

## Commiotec AB

Org.nr. 559149-9099

Styrelsen och verkställande direktören får härmed avlämna årsredovisning för räkenskapsåret 2023-01-01 -- 2023-12-31.

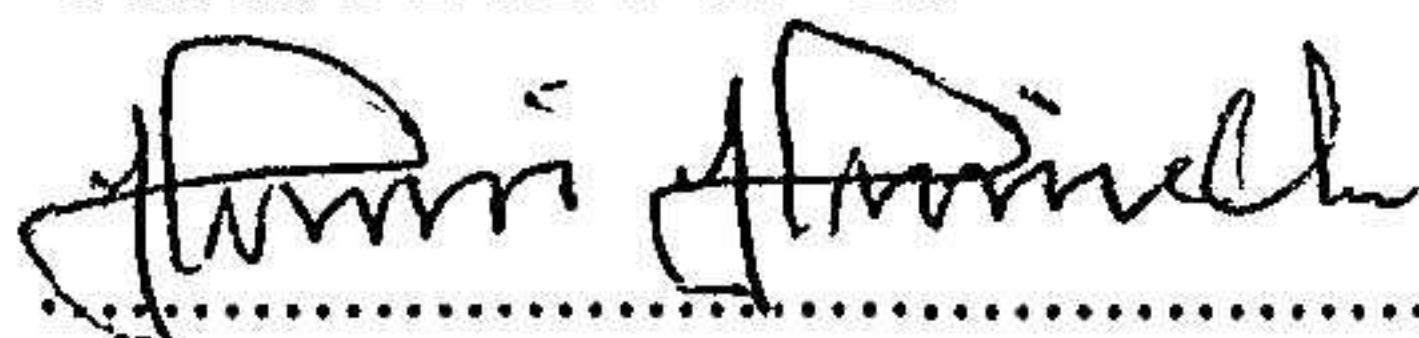
Innehåll	Sida
- förvaltningsberättelse	2
- resultaträkning	3
- balansräkning	4
- noter	6
- underskrifter	7

Undertecknad styrelseledamot i Commiotec AB

intygar härmed, dels att denna kopia av årsredovisningen överensstämmer med originalet, dels att resultat- och balansräkning fastställts på årsstämman den 15 maj 2024.

Stämman beslöt tillika godkänna styrelsens förslag till vinstdisposition.

Örebro 2024-05-15



Henric Heimdal

# ÅRSREDOVISNING

för

## Commiotec AB

Org.nr. 559149-9099

Styrelsen och verkställande direktören får härmed avlämna årsredovisning för räkenskapsåret 2023-01-01 -- 2023-12-31.

### Innehåll

### Sida

- förvaltningsberättelse	2
- resultaträkning	3
- balansräkning	4
- noter	6
- underskrifter	7

## FÖRVALTNINGSBERÄTTELSE

Årsredovisningen är upprättad i svenska kronor, SEK.

### Verksamheten

#### Allmänt om verksamheten

Företaget tillhandahåller konsultationstjänster inom områdena produktutveckling, konstruktion, teknisk dokumentation och projektledning till företag inom industriteknik och fordonsbranschen. Tjänster och produkter inom verksamhetsområdet för mediaproduktion såsom musik-, video- och bildproduktion samt handel med värdepapper.

Företagets säte är Örebro.

### Flerårsöversikt

	2023	2022	2021	2020
Nettoomsättning	1 486 526	1 389 437	1 588 890	1 096 219
Resultat efter finansiella poster	462 934	231 840	487 037	316 747
Soliditet (%)	78,30	54,83	62,62	74,79

Definitioner av nyckeltal, se noter

### Förändringar i eget kapital

	Aktiekapital	Övrigt fritt eget kapital	Årets resultat	Summa fritt eget kapital
Belopp vid årets ingång	50 000	201	159 343	159 544
Resultatdisposition enligt beslut av årsstämma:		159 343	-159 343	0
Årets resultat			389 489	389 489
Belopp vid årets utgång	50 000	159 544	389 489	549 033

### Resultatdisposition

Medel att disponera:

Balanserat resultat	159 544
Årets resultat	389 489
	<hr/>
	549 033

Förslag till disposition:

Utdelning	434 000
Balanseras i ny räkning	115 033
	<hr/>
	549 033

Beträffande bolagets resultat och ställning i övrigt hänvisas till efterföljande resultat- och balansräkningar med tillhörande noter.

## RESULTATRÄKNING

	Not	2023-01-01 2023-12-31	2022-01-01 2022-12-31
<b>Rörelseintäkter, lagerförändringar m.m.</b>			
Nettoomsättning		1 486 526	1 389 437
Övriga rörelseintäkter		133 147	0
<b>Summa rörelseintäkter, lagerförändringar m.m.</b>		<u>1 619 673</u>	<u>1 389 437</u>
<b>Rörelsekostnader</b>			
Handelsvaror		-103 244	-131 861
Övriga externa kostnader		-249 480	-215 918
Personalkostnader	2	-902 521	-672 934
Avskrivningar av materiella anläggningstillgångar		-14 519	-21 344
<b>Summa rörelsekostnader</b>		<u>-1 269 764</u>	<u>-1 042 057</u>
<b>Rörelseresultat</b>		349 909	347 380
<b>Finansiella poster</b>			
Resultat från övriga finansiella anläggningstillgångar		114 140	0
Ränteintäkter		478	11
Nedskrivningar av finansiella anläggningstillgångar och kortfristiga placeringar		0	-114 140
Räntekostnader		-1 593	-1 411
<b>Summa finansiella poster</b>		<u>113 025</u>	<u>-115 540</u>
<b>Resultat efter finansiella poster</b>		462 934	231 840
<b>Resultat före skatt</b>		462 934	231 840
<b>Skatter</b>			
Skatt på årets resultat		-73 445	-72 497
<b>Årets resultat</b>		<u>389 489</u>	<u>159 343</u>

## BALANSRÄKNING

2023-12-31

2022-12-31

Not

### TILLGÅNGAR

#### Anläggningstillgångar

##### Materiella anläggningstillgångar

Inventarier, verktyg och installationer

3

1 205

15 724

**Summa materiella anläggningstillgångar**

1 205

15 724

##### Finansiella anläggningstillgångar

Andra långfristiga fordringar

4

450 000

860

**Summa finansiella anläggningstillgångar**

450 000

860

**Summa anläggningstillgångar**

451 205

16 584

#### Omsättningstillgångar

##### Kortfristiga fordringar

Övriga fordringar

32 075

4 320

Förutbetalda kostnader och upplupna intäkter

212 730

112 955

**Summa kortfristiga fordringar**

244 805

117 275

##### Kassa och bank

Kassa och bank

109 519

306 229

**Summa kassa och bank**

109 519

306 229

**Summa omsättningstillgångar**

354 324

423 504

**SUMMA TILLGÅNGAR**

**805 529**

**440 088**

**BALANSRÄKNING**

**2023-12-31**

**2022-12-31**

**Not**

**EGET KAPITAL OCH SKULDER**

**Eget kapital**

**Bundet eget kapital**

Aktiekapital

50 000

50 000

**Summa bundet eget kapital**

50 000

50 000

**Fritt eget kapital**

Balanserat resultat

159 544

201

Årets resultat

389 489

159 343

**Summa fritt eget kapital**

549 033

159 544

**Summa eget kapital**

599 033

209 544

**Obeskattade reserver**

Periodiseringsfonder

40 000

40 000

**Summa obeskattade reserver**

40 000

40 000

**Kortfristiga skulder**

Leverantörsskulder

30 103

14 401

Skatteskulder

0

77 164

Övriga skulder

128 393

90 979

Upplupna kostnader och förutbetalda intäkter

8 000

8 000

**Summa kortfristiga skulder**

166 496

190 544

**SUMMA EGET KAPITAL OCH SKULDER**

**805 529**

**440 088**

## NOTER

### Not 1 Redovisningsprinciper

Årsredovisningen är upprättad i enlighet med årsredovisningslagen och Bokföringsnämndens allmänna råd (BFNAR 2016:10) om årsredovisning i mindre företag.

*Materiella anläggningstillgångar*

Tillämpade avskrivningstider:

Antal år

Inventarier, verktyg och installationer

5

### Noter till resultaträkningen

#### Not 2 Medelantal anställda

2023

2022

*Medelantal anställda*

Medelantalet anställda bygger på av bolaget betalda närvarotimmar relaterade till en normal arbetstid.

Medelantal anställda har varit

1,00

1,00

### Noter till balansräkningen

#### Not 3 Inventarier, verktyg och installationer

2023-12-31

2022-12-31

Ingående anskaffningsvärden

106 721

106 721

Utgående anskaffningsvärden

106 721

106 721

Ingående avskrivningar

-90 997

-69 653

Årets avskrivningar

-14 519

-21 344

Utgående avskrivningar

-105 516

-90 997

Redovisat värde

1 205

15 724

#### Not 4 Andra långfristiga fordringar

2023-12-31

2022-12-31

Ingående anskaffningsvärden

115 000

115 000

Årets insättningar

335 000

0

Utgående anskaffningsvärden

450 000

115 000

Ingående nedskrivningar

-114 140

0

Återförda nedskrivningar

114 140

0

Årets nedskrivningar

0

-114 140

Utgående nedskrivningar

0

-114 140

Redovisat värde

450 000

860

## NOTER

### Övriga noter

#### Not 5 Ställda säkerheter

Företaget har inga ställda säkerheter.

#### Not 6 Eventualförpliktelser


Enligt styrelsens bedömning har företaget inga eventualförpliktelser.

#### Not 7 Definition av nyckeltal


Soliditet

Justerat eget kapital i procent av balansomslutning

Örebro 2024-05-15



Henric Heimdal  
Verkställande direktör



Camilla Heimdal