

Årsredovisning
för
IMTT Svenska AB
556666-2721
Räkenskapsåret
2024


Fastställelseintyg

Undertecknad styrelseledamot intygar härmed, dels att denna kopia av årsredovisningen överensstämmer med originalet, dels att resultat- och balansräkningen fastställts på årsstämma denna dag. Årsstämman beslöt tillika godkänna styrelsens förslag till resultatdisposition.

Stockholm den 2025-06-18



Ingvar Lindgren



2025062431896

Styrelsen och verkställande direktören för IMTT Svenska AB får härmed avge årsredovisning för räkenskapsåret 2024.

Årsredovisningen är upprättad i svenska kronor, SEK.

Förvaltningsberättelse

Verksamheten

Allmänt om verksamheten

Aktiebolaget utvecklar mjukvara för digital bildanalys och bildigenkänning.

Viktiga händelser

I slutet av 2023 var kapitalet förbrukat pga av att företaget blev utsatt för bedrägeri. En kontrollbalansräkning upprättades. Under 2024 har aktiekapitlet satts ned, en viss summa har återvunnits och kapitalet har återställts.

Företaget har sitt säte i Stockholm.

| Flerårsöversikt (tkr) | 2024 | 2023 | 2022 | 2021 | 2020 |
|-----------------------------------|------|------|------|------|------|
| Nettoomsättning | 960 | 0 | 0 | 0 | 0 |
| Resultat efter finansiella poster | 244 | -69 | -9 | -64 | -6 |
| Soliditet | 58% | 100% | 100% | 100% | 98% |

| Förändring av eget kapital | Aktie- kapital | Överkurs- fond | Balanserat resultat | Årets resultat | Totalt |
|---------------------------------------|-------------------|-------------------|------------------------|-------------------|---------|
| Belopp vid årets ingång | 185 183 | 161 481 | -237 489 | -69 199 | 39 976 |
| Nedsättning | -160 183 | -161 481 | 321 664 | | 0 |
| Resultatdisposition enligt årsstämman | | | -69 199 | 69 199 | 0 |
| Årets resultat | | | | 230 582 | 230 582 |
| Belopp vid årets utgång | 25 000 | 0 | 14 976 | 230 582 | 270 558 |

Resultatdisposition

Styrelsen föreslår att det ackumulerade resultatet

| | |
|-----------------------|---------------|
| - balanserat resultat | 14 976 |
| - årets resultat | 230 582 |
| | <hr/> 245 558 |

disponeras enligt följande:

| | |
|---------------------------|---------------|
| - balanseras i ny räkning | 245 558 |
| | <hr/> 245 558 |

Företagets resultat och ställning i övrigt framgår av efterföljande resultat- och balansräkning med tilläggsupplysningar.

2025062431897

| Resulträkning | Not | 2024 | 2023 |
|---|-----|-----------------|----------------|
| Rörelseintäkter | | | |
| Nettoomsättning | | 960 000 | 0 |
| Övriga rörelseintäkter | | 35 794 | 17 000 |
| Summa rörelseintäkter | | 995 794 | 17 000 |
| Rörelsekostnader | | | |
| Övriga externa kostnader | | -58 192 | -86 199 |
| Personalkostnader | 2 | -693 431 | 0 |
| Summa rörelsekostnader | | -751 623 | -86 199 |
| Rörelseresultat | | 244 171 | -69 199 |
| Finansiella poster | | | |
| Övriga ränteintäkter och liknande resultatposter | | 0 | 0 |
| Övriga räntekostnader och liknande resultatposter | | -14 | 0 |
| Summa finansiella poster | | -14 | 0 |
| Resultat före skatt | | 244 157 | -69 199 |
| Skatt på årets resultat | | -13 575 | 0 |
| Årets resultat | | 230 582 | -69 199 |

2025062431898


| Balansräkning | Not | 2024-12-31 | 2023-12-31 |
|--|-----|----------------|---------------|
| TILLGÅNGAR | | | |
| Anläggningstillgångar | | | |
| <i>Finansiella anläggningstillgångar</i> | | | |
| Andelar i koncernföretag | 3 | 0 | 3 420 |
| Summa finansiella anläggningstillgångar | | 0 | 3 420 |
| Summa anläggningstillgångar | | 0 | 3 420 |
| Omsättningstillgångar | | | |
| <i>Kortfristiga fordringar</i> | | | |
| Kundfordringar | | 320 000 | 0 |
| Övriga fordringar | | 13 | 13 |
| Summa kortfristiga fordringar | | 320 013 | 13 |
| Summa kortfristiga placeringar | | | |
| <i>Kassa och bank</i> | | | |
| Kassa och bank | | 144 560 | 36 543 |
| Summa kassa och bank | | 144 560 | 36 543 |
| Summa omsättningstillgångar | | 464 573 | 36 556 |
| SUMMA TILLGÅNGAR | | 464 573 | 39 976 |

TL

2025062431899

| Balansräkning | Not | 2024-12-31 | 2023-12-31 |
|---|-----|----------------|-----------------|
| EGET KAPITAL OCH SKULDER | | | |
| Eget kapital | | | |
| <i>Bundet eget kapital</i> | | | |
| Aktiekapital | | 25 000 | 185 183 |
| <i>Summa bundet eget kapital</i> | | 25 000 | 185 183 |
| <i>Fritt eget kapital</i> | | | |
| Överkursfond | | 0 | 161 481 |
| Balanserat resultat | | 14 976 | -237 489 |
| Årets resultat | | 230 582 | -69 199 |
| <i>Summa fritt eget kapital</i> | | 245 558 | -145 207 |
| Summa eget kapital | | 270 558 | 39 976 |
| Kortfristiga skulder | | | |
| Skatteskulder | | 46 326 | 0 |
| Övriga skulder | | 147 689 | 0 |
| Summa kortfristiga skulder | | 194 015 | 0 |
| SUMMA EGET KAPITAL OCH SKULDER | | 464 573 | 39 976 |

7.2



Noter

Not 1 Redovisningsprinciper

Allmänna upplysningar

Årsredovisningen är upprättad i enlighet med årsredovisningslagen och Bokföringsnämndens allmänna råd (BFNAR 2016:10) om årsredovisning i mindre företag.

Nyckeltalsdefinitioner

Nettoomsättning

Rörelsens huvudintäkter, fakturerade kostnader, sidointäkter samt intäktskorrigeringar.

Resultat efter finansiella poster

Resultat efter finansiella intäkter och kostnader, men före skatter.

Soliditet (%)

Justerat eget kapital (eget kapital och obeskattade reserver med avdrag för uppskjuten skatt) i procent av i procent av balansomslutning.

Not 2 Medelantalet anställda

| | 2024 | 2023 |
|------------------------|------|------|
| Medelantalet anställda | 1 | 0 |

Not 3 Andelar i utländska dotterbolag

| Dotterbolag | Antal andelar | Kapitalandel | Rösträttsandel | Bokfört värde |
|-----------------------------|---------------|--------------|----------------|---------------|
| Think Thank Inc. (säte USA) | 1 000 | 100% | 100% | 0 |


Villkorade aktieägartillskott

| | 2024 | 2023 |
|--|---------|---------|
| | 219 967 | 219 967 |

Stockholm den 2025-06-18



Ingvar Lindgren
Verkställande direktör



Hugo Barklund

