

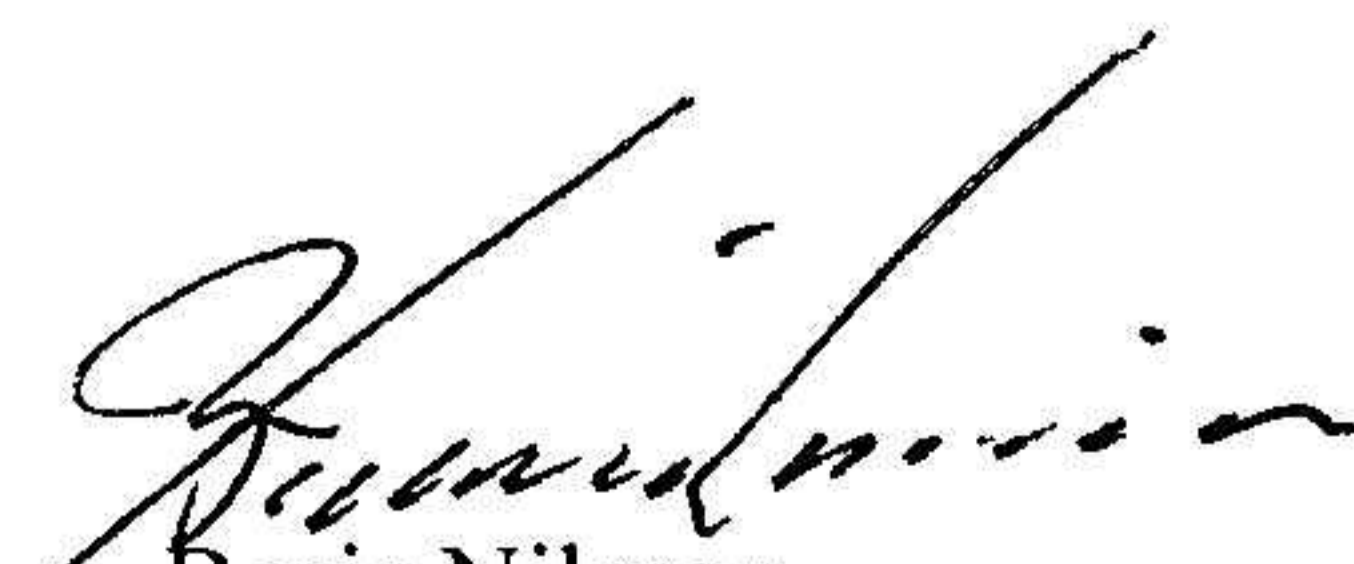
Årsredovisning
för
Hyllinge Buss & Resetjänst Aktiebolag
556251-9297

Räkenskapsåret
2024

Fastställelseintyg

Undertecknad styrelseledamot i Hyllinge Buss & Resetjänst Aktiebolag intygar, dels att denna kopia av årsredovisningen stämmer överens med originalet, dels att resultaträkningen och balansräkningen i årsredovisningen har fastställts på årsstämma 2025-04-09. Årsstämman beslutade att godkänna styrelsens förslag till resultatdisposition.

Åstorp 2025-04-09


Boris Nilsson

Årsredovisning
för
Hyllinge Buss & Resetjänst Aktiebolag
556251-9297

Räkenskapsåret
2024

Innehållsförteckning

Förvaltningsberättelse	2
Resultaträkning	3
Balansräkning	4
Noter	6
Underskrifter	8

Styrelsen för Hyllinge Buss & Resetjänst Aktiebolag avger följande årsredovisning för räkenskapsåret 2024.

Årsredovisningen är upprättad i svenska kronor, SEK. Om inte annat särskilt anges, redovisas alla belopp i hela kronor (kr). Uppgifter inom parentes avser föregående år.

Förvaltningsberättelse

Information om verksamheten

Bolagets verksamhet utgörs av resebyråverksamhet.

Företaget har sitt säte i Åstorp.

Ägarförhållanden

Bolaget ägs till 100 % av Sundspärlans Buss & Taxi AB (556580-4563).

Flerårsöversikt (Tkr)	2024	2023	2022	2021
Nettoomsättning	383	480	300	300
Resultat efter finansiella poster	933	2 096	19	238
Soliditet (%)	6,8	32,1	58,8	51,7

För definitioner av nyckeltal, se Redovisnings- och värderingsprinciper.

Förändringar i eget kapital

	Aktie- kapital	Reserv- fond	Balanserat resultat	Årets resultat	Totalt
Belopp vid årets ingång	100 000	20 000	319 586	8 675	448 261
Disposition enligt beslut av årsstämman:					
Balanseras i ny räkning			8 675	-8 675	0
Årets resultat				-3 986	-3 986
Belopp vid årets utgång	100 000	20 000	328 261	-3 986	444 275

Förslag till vinstdisposition

Styrelsen föreslår att till förfogande stående vinstmedel (kronor):

balanserad vinst	328 261
årets förlust	-3 986
	324 275
disponeras så att	
till aktieägare utdelas (648,55 kronor per aktie)	324 275
i ny räkning överföres	0
	324 275

Företagets resultat och ställning i övrigt framgår av efterföljande resultat- och balansräkning med noter.

Resultaträkning

	Not	2024-01-01 -2024-12-31	2023-01-01 -2023-12-31
Rörelsens intäkter			
Nettoomsättning		383 364	479 997
Övriga rörelseintäkter	2	4 485 184	2 102 477
Summa rörelsens intäkter		4 868 548	2 582 474
Rörelsens kostnader			
Handelsvaror		-3 223 764	-115 884
Övriga externa kostnader		-609 547	-55 924
Avskrivningar av materiella anläggningstillgångar		-185 710	-314 491
Summa rörelsens kostnader		-4 019 021	-486 298
Rörelseresultat		849 527	2 096 176
Resultat från finansiella poster			
Övriga ränteintäkter och liknande resultatposter		84 300	177
Räntekostnader och liknande resultatposter		-783	-78
Summa resultat från finansiella poster		83 517	99
Resultat efter finansiella poster		933 044	2 096 275
Bokslutsdispositioner			
Bokslutsdispositioner	3	-937 030	-2 087 600
Summa bokslutsdispositioner		-937 030	-2 087 600
Årets resultat		-3 986	8 675

Balansräkning

Not

2024-12-31

2023-12-31

TILLGÅNGAR

Anläggningstillgångar

Materiella anläggningstillgångar

Inventarier, verktyg och installationer

4

431 869

1 080 000

Summa materiella anläggningstillgångar

431 869

1 080 000

Finansiella anläggningstillgångar

Andelar i koncernföretag

5

1

1

Summa finansiella anläggningstillgångar

1

1

Summa anläggningstillgångar

431 870

1 080 001

Omsättningstillgångar

Kortfristiga fordringar

Kundfordringar

4 312

0

Övriga fordringar

17 644

17 644

Förutbetalda kostnader och upplupna intäkter

49 624

34 275

Summa kortfristiga fordringar

71 580

51 919

Kassa och bank

Kassa och bank

6 070 039

2 936 987

Summa kassa och bank

6 070 039

2 936 987

Summa omsättningstillgångar

6 141 618

2 988 906

SUMMA TILLGÅNGAR

6 573 488

4 068 907

Balansräkning

Not

2024-12-31

2023-12-31

EGET KAPITAL OCH SKULDER

Eget kapital

Bundet eget kapital

Aktiekapital

100 000

100 000

Reservfond

20 000

20 000

Summa bundet eget kapital

120 000

120 000

Fritt eget kapital

Balanserad vinst eller förlust

328 261

319 586

Årets resultat

-3 986

8 675

Summa fritt eget kapital

324 275

328 261

Summa eget kapital

444 275

448 261

Obeskattade reserver

6

0

1 080 000

Kortfristiga skulder

Leverantörsskulder

34 263

34 275

Skulder till koncernföretag

5 099 406

1 875 047

Övriga skulder

636 644

599 299

Upplupna kostnader och förutbetalda intäkter

358 900

32 025

Summa kortfristiga skulder

6 129 213

2 540 646

SUMMA EGET KAPITAL OCH SKULDER

6 573 488

4 068 907

Noter

Not 1 Redovisnings- och värderingsprinciper

Allmänna upplysningar

Årsredovisningen är upprättad i enlighet med årsredovisningslagen och BFNAR 2012:1 Årsredovisning och koncernredovisning (K3).

Redovisningsprinciperna är oförändrade jämfört med föregående år.

Intäktsredovisning

Intäkter har tagits upp till verkligt värde av vad som erhållits eller kommer att erhållas och redovisas i den omfattning det är sannolikt att de ekonomiska fördelarna kommer att tillgodogöras bolaget och intäkterna kan beräknas på ett tillförlitligt sätt.

Anläggningstillgångar

Immateriella och materiella anläggningstillgångar redovisas till anskaffningsvärde minskat med ackumulerade avskrivningar enligt plan och eventuella nedskrivningar.

Avskrivning sker linjärt över den förväntade nyttjandeperioden med hänsyn till väsentligt restvärde. Följande avskrivningsprocent tillämpas:

Inventarier, verktyg och installationer 5 år

Koncernbidrag

Erhållna och lämnade koncernbidrag redovisas som bokslutsdispositioner.

Nyckeltalsdefinitioner

Soliditet (%)

Justerat eget kapital (eget kapital och obeskatade reserver med avdrag för uppskjuten skatt) i procent av balansomslutning.

Not 2 Övriga rörelseintäkter

	2024	2023
Övriga rörelseintäkter		
Vinst vid avyttring av maskiner och inventarier	1 506 664	2 102 477
Övriga rörelseintäkter	2 978 520	0
	4 485 184	2 102 477

Not 3 Bokslutsdispositioner

	2024	2023
Akkumulerade överavskrivningar	-1 080 000	1 063 000
Lämnade koncernbidrag	2 017 030	1 024 600
	937 030	2 087 600

Not 4 Inventarier, verktyg och installationer

	2024-12-31	2023-12-31
Ingående anskaffningsvärden	1 200 000	1 060 834
Inköp	380 915	1 200 000
Försäljningar/utrangeringar	-1 100 000	-1 060 834
Utgående ackumulerade anskaffningsvärden	480 915	1 200 000
Ingående avskrivningar	-120 000	-618 820
Försäljningar/utrangeringar	256 664	813 311
Årets avskrivningar	-185 710	-314 491
Utgående ackumulerade avskrivningar	-49 046	-120 000
Utgående redovisat värde	431 869	1 080 000

Not 5 Andelar i koncernföretag

Colosseum International AB, (556595-9953), har fusioneras in i bolaget 2023-01-04.

	2024-12-31	2023-12-31
Ingående anskaffningsvärden	3 300 000	3
Inköp	0	3 300 000
Fusion	0	-3
Utgående ackumulerade anskaffningsvärden	3 300 000	3 300 000
Ingående nedskrivningar	-3 299 999	0
Årets nedskrivningar	0	-3 299 999
Utgående ackumulerade nedskrivningar	-3 299 999	-3 299 999
Utgående redovisat värde	1	1

Not 6 Obeskattade reserver

	2024-12-31	2023-12-31
Akkumulerade överavskrivningar	0	1 080 000
	0	1 080 000

Not 7 Ställda säkerheter

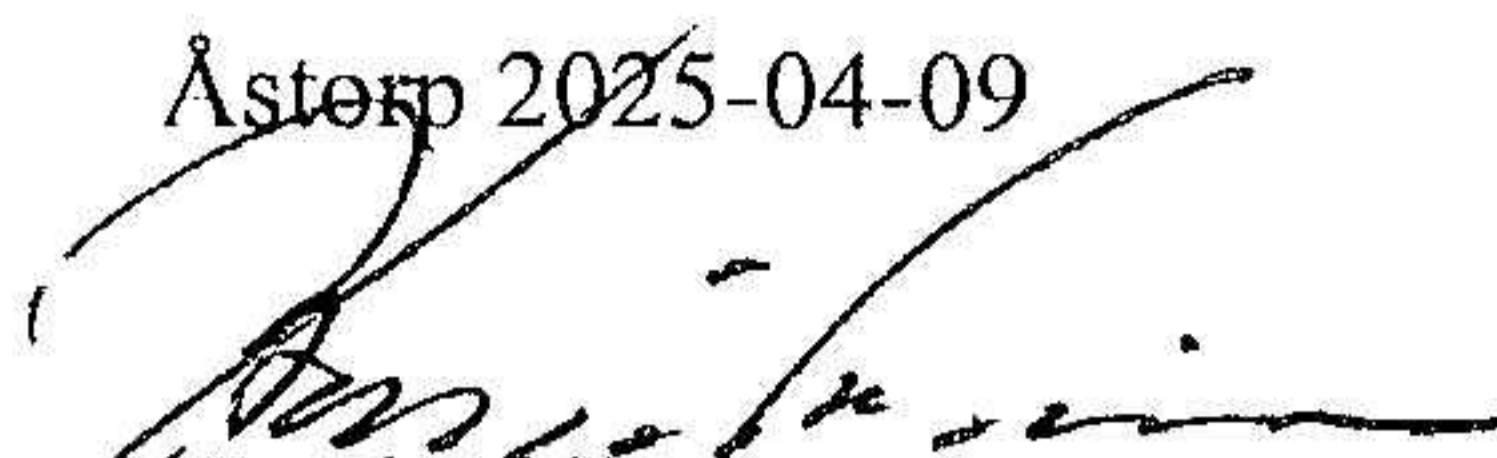
Bolaget har inga ställda säkerheter.

Not 8 Eventualförpliktelser

Enligt styrelsens bedömning har bolaget inga eventualförpliktelser.


2025041709802

Åstorp 2025-04-09



Boris Nilsson

Fotokopians överensstämmelse
med originalet intygas:



Jenny Björk