

# ÅRSREDOVISNING

för

## AD-Plast i Anderstorp AB

Org.nr. 556062-5443


Styrelsen och verkställande direktören får härmed avlämna årsredovisning för räkenskapsåret 2023-01-01 -- 2023-12-31.

| Innehåll                | Sida |
|-------------------------|------|
| -förvaltningsberättelse | 2    |
| -resultaträkning        | 4    |
| -balansräkning          | 5    |
| -kassaflödesanalys      | 7    |
| -noter                  | 8    |
| -underskrifter          | 14   |

Undertecknad styrelseledamot i AD-Plast i Anderstorp AB intygar härmed, dels att denna kopia av årsredovisningen överensstämmer med originalet, dels att resultat- och balansräkning fastställts på årsstämma den 11 april 2024.

Stämman beslöt tillika godkänna styrelsens förslag till vinstdisposition.

Anderstorp 2024-04-11



---

Michael Jonsson

# ÅRSREDOVISNING

för

## AD-Plast i Anderstorp AB

Org.nr. 556062-5443

Styrelsen och verkställande direktören får härmed avlämna årsredovisning för räkenskapsåret 2023-01-01 -- 2023-12-31.

| Innehåll                | Sida |
|-------------------------|------|
| -förvaltningsberättelse | 2    |
| -resultaträkning        | 4    |
| -balansräkning          | 5    |
| -kassaflödesanalys      | 7    |
| -noter                  | 8    |
| -underskrifter          | 14   |

**FÖRVALTNINGSBERÄTTELSE**

Årsredovisningen är upprättad i svenska kronor, SEK.

**Verksamheten**

Bolaget bedriver tillverkning och försäljning av formsprutade plastdetaljer samt verktygstillverkning.

Företagets säte är Gislaveds kommun

**Flerårsjämförelse\***

|                               | 2023        | 2022        | 2021        | 2020        | 2019        |
|-------------------------------|-------------|-------------|-------------|-------------|-------------|
| Nettoomsättning               | 114 549 422 | 119 399 718 | 144 031 176 | 119 542 935 | 130 205 461 |
| Res. efter finansiella poster | 283 430     | -136 546    | 10 225 436  | 3 422 013   | 145 937     |
| Res. i % av nettoomsättningen | 0,24        | -0,11       | 7,09        | 2,86        | 0,11        |
| Balansomslutning              | 76 509 806  | 74 589 794  | 82 441 906  | 78 075 087  | 77 020 241  |
| Soliditet (%)                 | 38,30       | 38,92       | 37,75       | 29,48       | 26,31       |

\*Definitioner av nyckeltal, se noter

**Ägarförhållanden**

Bolaget är helägt dotterbolag till FUTURUM PROGRESSIO I ANDERSTORP AB, Org. nr 556291-0405

**Väsentliga händelser under räkenskapsåret**

2023 blev en stor besvikelse sett till beläggning av produktionen, men vi lyckades bra när det gällde att få in nya projekt som resulterade i att vi kunde belägga vår egen konstruktions- och verktygsavdelning med mycket nytillverkning av formverktyg.

Organisationen och dess satta rutiner har ställts på prov och har visat sig fungera väldigt bra. Våra medarbetare har visat mycket energi, vilja, engagemang och närvaro under en utmanande tid. Utvecklingen går vidare mot vår vision AD2026, den Automatiserade och Digitala plastfabriken med hållbarhet som fokus.

Hållbarhet genomsyrar hela företaget där bl a energibesparing, källsortering, återvinning, återbruk och gröna materialval är några av ledorden. Även miljöfrämjande åtgärder som gäller arbetsmiljön och miljön i allmänhet präglar vårt arbete och leder oss mot ett hållbarare samhälle. Vi har satt som mål att 2024 använda 30% återvunnet material.

"För att säkerställa framtiden med hållbar konkurrenskraftig produktion för vår verksamhet så måste vi ständigt förnya oss, bredda vår kund- och produktflora samt ständigt effektivisera våra flöden och resurser."

Vårt huvudmål är att vara ett modernt, miljötänkande och lönsamt företag och att "Vi skall uppfattas av kunden som en av de bästa i vår bransch"

## FÖRVALTNINGSBERÄTTELSE

### Framtida utveckling

Vi går in i 2024 tillsammans med en djup lågkonjunktur som vi tror börjar bottna.

Materialbrist, långa leveranstider, höga priser på råvara och ingående komponenter har lugnat ner sig lite och vi kan se en viss återhämtning även om den går väldigt långsamt. Elpriserna är fortfarande besvärande och vi får nog vänja oss vid en högre prisbild.

Vi fortsätter att locka till oss nya kunder med ny produktion som också medför många nya verktyg som vi tillverkar i vår egen verktygsavdelning och på verktygsföretag i närområdet. Vi ser också en viss återhämtning hos våra största kunder.

Vi har påbörjat processen att certifiera oss enligt IATF 16949 för att kunna möta upp kundkrav inom fordonsindustrin.

### Miljöpåverkan

Bolaget bedriver anmälningspliktig verksamhet enligt 9 kap 6 § Miljöbalken. Anmälningsplikten avser tillverkning av mer än ett ton plastprodukter per år. Hela bolagets nettoomsättning är anmälningspliktig.

### Förändringar i eget kapital

|   | Aktiekapital | Övrigt bundet eget kapital | Övrigt fritt eget kapital | Årets resultat | Summa fritt eget kapital |
|---|--------------|----------------------------|---------------------------|----------------|--------------------------|
| Belopp vid årets ingång                 | 1 000 000    | 200 000                    | 17 181 069                | 562 616        | 17 743 685               |
| Resultatdisp. enl. beslut av årsstämma: |              |                            | 562 616                   | -562 616       | 0                        |
| Årets vinst                             |              |                            |                           | 2 826          | 2 826                    |
| Belopp vid årets utgång                 | 1 000 000    | 200 000                    | 17 743 685                | 2 826          | 17 746 511               |

### Resultatdisposition

Förslag till disposition av bolagets vinst

Till årsstämmans förfogande står

|   |                   |
|---|-------------------|
| balanserad vinst                              | 17 743 685        |
| årets vinst                                   | 2 826             |
|   | <u>17 746 511</u> |
| Styrelsen föreslår att i ny räkning överföres | 17 746 511        |
|   | <u>17 746 511</u> |

Beträffande bolagets resultat och ställning i övrigt hänvisas till efterföljande resultat- och balansräkningar med tillhörande noter.

## RESULTATRÄKNING

|   |      | 2023-01-01<br>2023-12-31 | 2022-01-01<br>2022-12-31 |
|---|------|--------------------------|--------------------------|
| <b>Rörelsens intäkter m.m.</b>  |      |                          |                          |
| Nettoomsättning   | 2, 3 | 114 549 422              | 119 399 718              |
| Förändring av lager av produkter i arbete, färdiga varor och pågående arbete för annans räkning |      | -1 147 150               | -2 073 608               |
| Övriga rörelseintäkter  |      | 2 786 382                | 224 349                  |
|   |      | <u>116 188 654</u>       | <u>117 550 459</u>       |
| <b>Rörelsens kostnader</b>  |      |                          |                          |
| Råvaror och förnödenheter   |      | -59 658 478              | -62 798 675              |
| Övriga externa kostnader  | 4, 5 | -23 286 776              | -21 184 427              |
| Personalkostnader   | 6    | -27 905 660              | -29 320 795              |
| Avskrivningar av materiella anläggningstillgångar   |      | -3 608 782               | -3 672 747               |
| Övriga rörelsekostnader   |      | 0                        | -9 434                   |
|   |      | <u>-114 459 696</u>      | <u>-116 986 078</u>      |
| <b>Rörelseresultat</b>  |      | 1 728 958                | 564 381                  |
| <b>Resultat från finansiella poster</b>   |      |                          |                          |
| Resultat från övriga värdepapper och fordringar som är anläggningstillgångar                    |      | -14 000                  | 0                        |
| Övriga ränteintäkter och liknande resultatposter  |      | 6 047                    | 0                        |
| Räntekostnader och liknande resultatposter  |      | -1 437 575               | -700 927                 |
|   |      | <u>-1 445 528</u>        | <u>-700 927</u>          |
| <b>Resultat efter finansiella poster</b>  |      | 283 430                  | -136 546                 |
| <b>Bokslutsdispositioner</b>  |      |                          |                          |
| Återföring från periodiseringsfond  |      | 0                        | 1 800 000                |
| Förändring av avskrivningar utöver plan   |      | -343 000                 | -974 869                 |
| Erhållna koncernbidrag  |      | 343 000                  | 0                        |
| Lämnade koncernbidrag   |      | 0                        | -211 000                 |
|   |      | <u>0</u>                 | <u>614 131</u>           |
| <b>Resultat före skatt</b>  |      | 283 430                  | 477 585                  |
| Skatt på årets resultat   | 7    | -280 604                 | 85 031                   |
| <b>Årets resultat</b>   |      | <u>2 826</u>             | <u>562 616</u>           |

## BALANSRÄKNING

2023-12-31

2022-12-31

Not

### TILLGÅNGAR

#### Anläggningstillgångar

##### Materiella anläggningstillgångar

Byggnader och mark

8

24 705 118

25 743 015

Maskiner och andra tekniska anläggningar

9

19 108 756

18 903 170

43 813 874

44 646 185

##### Finansiella anläggningstillgångar

Andra långfristiga fordringar

10

0

14 000

0

14 000

#### Summa anläggningstillgångar

43 813 874

44 660 185

#### Omsättningstillgångar

##### Varulager m.m.

11

Råvaror och förnödenheter

6 898 475

5 710 995

Färdiga varor och handelsvaror

4 658 728

5 805 878

11 557 203

11 516 873

##### Kortfristiga fordringar

Kundfordringar

12 424 463

11 237 156

Fordringar hos koncernföretag

2 414 989

1 854 951

Aktuell skattefordran

516 881

0

Övriga fordringar

86 596

286 875

Förutbetalda kostnader och upplupna intäkter

12

5 624 327

4 772 675

21 067 256

18 151 657

##### Kassa och bank

Kassa och bank

71 473

261 079

71 473

261 079

#### Summa omsättningstillgångar

32 695 932

29 929 609

### SUMMA TILLGÅNGAR

76 509 806

74 589 794

| <b>BALANSRÄKNING</b>                         | <b>Not</b> | <b>2023-12-31</b> | <b>2022-12-31</b> |
|--|------------|-------------------|-------------------|
| <b>EGET KAPITAL OCH SKULDER</b>              |            |                   |                   |
| <b>Eget kapital</b>                          |            |                   |                   |
| <b>Bundet eget kapital</b>                   |            |                   |                   |
| Aktiekapital                                 | 13         | 1 000 000         | 1 000 000         |
| Reservfond                                   |            | 200 000           | 200 000           |
|  |            | 1 200 000         | 1 200 000         |
| <b>Fritt eget kapital</b>                    |            |                   |                   |
| Balanserat resultat                          |            | 17 743 685        | 17 181 069        |
| Årets resultat                               |            | 2 826             | 562 616           |
|  |            | 17 746 511        | 17 743 685        |
| <b>Summa eget kapital</b>                    |            | 18 946 511        | 18 943 685        |
| <b>Obeskattade reserver</b>                  |            |                   |                   |
| Periodiseringsfond                           |            | 698 000           | 698 000           |
| Ackumulerade avskrivningar utöver plan       |            | 12 353 596        | 12 010 596        |
| <b>Summa obeskattade reserver</b>            |            | 13 051 596        | 12 708 596        |
| <b>Avsättningar</b>                          |            |                   |                   |
| Uppskjuten skatteskuld                       |            | 1 358 602         | 1 084 425         |
| <b>Summa avsättningar</b>                    |            | 1 358 602         | 1 084 425         |
| <b>Långfristiga skulder</b>                  |            |                   |                   |
| Skulder till kreditinstitut                  | 14         | 9 900 000         | 9 390 097         |
| Övriga skulder                               |            | 0                 | 302 224           |
| <b>Summa långfristiga skulder</b>            |            | 9 900 000         | 9 692 321         |
| <b>Kortfristiga skulder</b>                  |            |                   |                   |
| Checkräkningskredit                          |            | 11 713 875        | 10 075 979        |
| Skulder till kreditinstitut                  |            | 1 510 097         | 2 760 120         |
| Förskott från kunder                         |            | 0                 | 303 979           |
| Leverantörsskulder                           |            | 13 758 828        | 13 139 960        |
| Skulder till koncernföretag                  |            | 175 000           | 0                 |
| Aktuell skatteskuld                          |            | 0                 | 999 894           |
| Övriga skulder                               |            | 1 428 144         | 956 997           |
| Upplupna kostnader och förutbetalda intäkter | 15         | 4 667 153         | 3 923 838         |
| <b>Summa kortfristiga skulder</b>            |            | 33 253 097        | 32 160 767        |
| <b>SUMMA EGET KAPITAL OCH SKULDER</b>        |            | <b>76 509 806</b> | <b>74 589 794</b> |

**AD-Plast i Anderstorp AB**

556062-5443

2024052414965

**KASSAFLÖDESANALYS**

|   | Not | 2023-01-01<br>2023-12-31 | 2022-01-01<br>2022-12-31 |
|---|-----|--------------------------|--------------------------|
| <b>Den löpande verksamheten</b>   |     |                          |                          |
| Rörelseresultat   | 2   | 1 728 958                | 564 381                  |
| Justeringar för poster som inte ingår i kassaflödet                                     |     | 3 460 781                | 3 555 319                |
| Erhållen ränta m.m.   |     | 6 047                    | 0                        |
| Erlagd ränta  |     | -1 437 575               | -700 927                 |
| Betald inkomstskatt   |     | -6 427                   | 174 981                  |
| <b>Kassaflöde från den löpande verksamheten<br/>före förändringar av rörelsekapital</b> |     | <u>3 751 784</u>         | <u>3 593 754</u>         |
| <b>Kassaflöde från förändringar av rörelsekapital</b>                                   |     |                          |                          |
| Minskning(+)/ökning(-) av varulager/pågående arbete                                     |     | -40 330                  | 2 033 959                |
| Minskning(+)/ökning(-) av kundfordringar  |     | -1 187 307               | 3 683 171                |
| Minskning(+)/ökning(-) av fordringar  |     | -1 728 292               | 632 507                  |
| Minskning(-)/ökning(+) av leverantörsskulder  |     | 618 868                  | -529 086                 |
| Minskning(-)/ökning(+) av kortfristiga skulder  |     | 473 462                  | -3 345 118               |
| <b>Kassaflöde från den löpande verksamheten</b>   |     | <u>1 888 185</u>         | <u>6 069 187</u>         |
| <b>Investeringsverksamheten</b>   |     |                          |                          |
| Förvärv av maskiner och andra tekniska anläggningar                                     | 9   | -2 776 470               | -2 623 222               |
| Försäljning av maskiner o andra tekniska anläggningar                                   |     | 148 000                  | 441 000                  |
| <b>Kassaflöde från investeringsverksamheten</b>   |     | <u>-2 628 470</u>        | <u>-2 182 222</u>        |
| <b>Finansieringsverksamheten</b>  |     |                          |                          |
| Koncernbidrag   |     | 343 000                  | -211 000                 |
| Upptagna långfristiga lån   |     | 11 100 000               | 0                        |
| Amortering långfristiga lån   |     | -10 892 321              | -1 805 343               |
| Utbetald utdelning  |     | 0                        | -2 000 000               |
| <b>Kassaflöde från finansieringsverksamheten</b>  |     | <u>550 679</u>           | <u>-4 016 343</u>        |
| <b>Förändring av likvida medel</b>  |     | <u>-189 606</u>          | <u>-129 378</u>          |
| Likvida medel vid årets början  |     | 261 079                  | 390 457                  |
| <b>Likvida medel vid årets slut</b>   |     | <u>71 473</u>            | <u>261 079</u>           |

## NOTER

### Not 1 Redovisnings- och värderingsprinciper

Årsredovisningen är upprättad i enlighet med årsredovisningslagen och BFNAR 2012:1 Årsredovisning och koncernredovisning.

#### *Ändrade redovisningsprinciper*

Under året har bolaget ändrat redovisningsprincip hur man redovisar temporär skattemässig skillnad gällande redovisat värde och skattemässigt restvärde avseende byggnad. 20,6% redovisas som uppskjuten skatt och 79,4% redovisas mot eget kapital.

#### *Fordringar*

Fordringar har upptagits till de belopp varmed de beräknas inflyta.

#### *Övriga tillgångar, avsättningar och skulder*

Övriga tillgångar, avsättningar och skulder har värderats till anskaffningsvärden om inget annat anges nedan.

#### *Intäktsredovisning*

Inkomsten redovisas till det verkliga värdet av vad som erhållits eller kommer att erhållas. Företaget redovisar därför inkomsten till nominellt värde (fakturabelopp) om ersättningen erhålls i likvida medel direkt vid leverans. Avdrag görs för lämnade rabatter.

#### *Materiella anläggningstillgångar*

Materiella anläggningstillgångar redovisas till anskaffningsvärde med avdrag för ackumulerade avskrivningar och eventuella nedskrivningar. Tillgångarna skrivs av linjärt över tillgångarnas bedömda nyttjandeperiod förutom mark som inte skrivs av. Nyttjandeperioden omprövas per varje balansdag. Följande nyttjandeperioder tillämpas:

|  | <u>Antal år</u> |
|--|-----------------|
| Byggnader                                | 25-60           |
| Maskiner och andra tekniska anläggningar | 10-20           |

#### *Varulager*

Varulagret är värderat till det lägsta av anskaffningsvärdet, beräknat enligt först-in-först-ut, och nettoförsäljningsvärde. Nettoförsäljningsvärdet har beräknats till försäljningsvärdet efter avdrag för beräknad försäljningskostnad, varmed hänsyn har tagits till inkurans.

#### *Inkomstskatt*

Aktuell skatt är inkomstskatt för innevarande räkenskapsår som avser årets skattepliktiga resultat och den del av tidigare räkenskapsårs inkomstskatt som ännu inte har redovisats.

Aktuell skatt värderas till det sannolika beloppet enligt de skattesatser och skatteregler som gäller på balansdagen.

## NOTER

*Avsättningar*

Avsättningar redovisas när det finns en legal eller informell förpliktelse till följd av en tidigare händelse, det är sannolikt att ett utflöde av resurser kommer att krävas för att reglera förpliktelsen och beloppen kan uppskattas på ett tillförlitligt sätt. Tidpunkten eller beloppet för utflödet kan fortfarande vara osäker.

Avsättningar för omstruktureringar redovisas bara om en fastställd och utförlig omstruktureringsplan har utarbetats och införts, eller om företaget minst har offentliggjort planens huvuddrag till dem som berörs av den. Avsättningar redovisas inte för utgifter som hör samman med den framtida verksamheten.

En avsättning redovisas till den bästa uppskattningen av det belopp som krävs för att reglera förpliktelsen på balansdagen. Avsättningar tas endast i anspråk för de utgifter som avsättningen ursprungligen var avsedd för. Avsättningar diskonteras till sina nuvärden där pengars tidsvärde är väsentligt.

## UPPLYSNINGAR TILL ENSKILDA POSTER

| Not 2        | Nettoomsättning   | 2023               | 2022               |
|--------------|---|--------------------|--------------------|
|              | <b>Nettoomsättning uppdelad på geografiskt område</b>   |                    |                    |
|              | Sverige   | 50 315 610         | 42 126 401         |
|              | EU  | 50 518 630         | 76 514 869         |
|              | Export  | 13 715 182         | 758 448            |
|              |   | <u>114 549 422</u> | <u>119 399 718</u> |
| <b>Not 3</b> | <b>Inköp och försäljning inom koncernen</b>   | <b>2023</b>        | <b>2022</b>        |
|              | Andel av försäljningen som avser koncernföretag   | 0%                 | 0%                 |
|              | Andel av inköpen som avser koncernföretag   | 1%                 | 0%                 |
| <b>Not 4</b> | <b>Leasingavtal</b>   | <b>2023</b>        | <b>2022</b>        |
|              | Under året har företagets leasingavgifter uppgått till  | 8 461 236          | 7 079 371          |
|              | Framtida minimileasingavgifter för icke uppsägningsbara leasingavtal, förfaller till betalning enligt följande: |                    |                    |
|              | Inom 1 år   | 4 390 089          | 5 580 880          |
|              | Mellan 2 till 5 år  | 9 104 316          | 11 988 489         |
|              |   | <u>13 494 405</u>  | <u>17 569 369</u>  |

## NOTER

2024052414968

| Not 5 | Ersättning till revisorer                 | 2023   | 2022   |
|-------|---|--------|--------|
|       | <b>Real Revision &amp; Redovisning AB</b> |        |        |
|       | Revisionsuppdrag                          | 72 000 | 64 500 |
|       | Övriga tjänster                           | 20 000 | 15 000 |
|       |   | <hr/>  | <hr/>  |
|       |   | 92 000 | 79 500 |

Med revisionsuppdrag avses revisors arbete för den lagstadgade revisionen och med revisionsverksamhet olika typer av kvalitetssäkringstjänster. Övriga tjänster är sådant som inte ingår i revisionsuppdrag, revisionsverksamhet eller skatterådgivning.

| Not 6 | Personal   | 2023       | 2022       |
|-------|--|------------|------------|
|       | <b>Medelantal anställda</b>  |            |            |
|       | Medelantalet anställda bygger på av bolaget betalda närvarotimmar relaterade till en normal arbetstid. |            |            |
|       | Medelantal anställda har varit   | 38,00      | 42,00      |
|       | varav kvinnor  | 12,00      | 15,00      |
|       | varav män  | 26,00      | 27,00      |
|       | <b>Löner, ersättningar m.m.</b>  |            |            |
|       | Löner, ersättningar, sociala kostnader och pensionskostnader har utgått med följande belopp:           |            |            |
|       | Styrelsen och VD:  |            |            |
|       | Löner och ersättningar   | 701 766    | 1 137 200  |
|       | Pensionskostnader  | 180 648    | 267 218    |
|       |  | <hr/>      | <hr/>      |
|       |  | 882 414    | 1 404 418  |
|       | Övriga anställda:  |            |            |
|       | Löner och ersättningar   | 18 390 607 | 18 775 183 |
|       | Pensionskostnader  | 1 626 539  | 1 832 116  |
|       |  | <hr/>      | <hr/>      |
|       |  | 20 017 146 | 20 607 299 |
|       | Sociala kostnader  | 6 727 323  | 6 276 423  |
|       | Summa styrelse och övriga  | <hr/>      | <hr/>      |
|       |  | 27 626 883 | 28 288 140 |

## NOTER

*Könsfördelning i styrelse och företagsledning*

|   |   |   |
|---|---|---|
| Antal styrelseledamöter                 | 2 | 2 |
| varav kvinnor                           | 1 | 1 |
| Antal övriga befattningshavare inkl. VD | 2 | 2 |
| varav kvinnor                           | 1 | 1 |

Erhållna bidrag för personal uppgår till 350 272 kr för 2023 och 693 408 kr för 2022.

| <b>Not 7 Skatt på årets resultat</b>   | <b>2023</b>     | <b>2022</b>   |
|--|-----------------|---------------|
| Aktuell skatt                          | -6 427          | -111 785      |
| Uppskjuten skatt                       | -274 177        | 196 816       |
|  | <u>-280 604</u> | <u>85 031</u> |
| <i>Avstämning av effektiv skatt</i>    |                 |               |
| Resultat före skatt                    | 283 430         | 477 585       |
| Skattekostnad 20,60% (20,60%)          | -58 387         | -98 383       |
| Skatteeffekt av:                       |                 |               |
| Ej avdragsgilla kostnader              | -18 308         | -8 233        |
| Ej skattepliktiga intäkter             | 771             | 0             |
| Skattemässiga justeringar              | 72 286          | 0             |
| Schablonintäkt periodiseringsfond      | -2 789          | -2 573        |
| Tillägg på återförd periodiseringsfond | 0               | -2 596        |
| Förändring Uppskjuten skatt            | -274 177        | 196 816       |
| Summa                                  | <u>-280 604</u> | <u>85 031</u> |

| <b>Not 8 Byggnader och mark</b>          | <b>2023-12-31</b>  | <b>2022-12-31</b>  |
|--|--------------------|--------------------|
| Ingående anskaffningsvärde               | 43 568 478         | 43 568 478         |
| Utgående ackumulerade anskaffningsvärden | <u>43 568 478</u>  | <u>43 568 478</u>  |
| Ingående avskrivningar                   | -17 825 463        | -16 787 575        |
| Årets avskrivningar                      | -1 037 897         | -1 037 888         |
| Utgående ackumulerade avskrivningar      | <u>-18 863 360</u> | <u>-17 825 463</u> |
| Utgående redovisat värde                 | 24 705 118         | 25 743 015         |
| Redovisat värde byggnader                | 22 913 078         | 23 885 447         |
| Redovisat värde markanläggningar         | 1 485 720          | 1 551 248          |
| Redovisat värde mark                     | 306 320            | 306 320            |
|  | <u>24 705 118</u>  | <u>25 743 015</u>  |

## NOTER

2024052414970

| <b>Not 9 Maskiner och andra tekniska anläggningar</b>      | <b>2023-12-31</b>   | <b>2022-12-31</b>          |
|--|---------------------|----------------------------|
| Ingående anskaffningsvärde                                 | 73 923 573          | 72 371 247                 |
| Inköp  | 2 776 470           | 2 623 222                  |
| Försäljningar/utrangeringar                                | -412 093            | -1 070 896                 |
| Utgående ackumulerade anskaffningsvärden                   | 76 287 950          | 73 923 573                 |
| Ingående avskrivningar                                     | -55 020 403         | -53 132 868                |
| Försäljningar/utrangeringar                                | 412 095             | 747 324                    |
| Årets avskrivningar  | -2 570 885          | -2 634 859                 |
| Utgående ackumulerade avskrivningar                        | -57 179 193         | -55 020 403                |
| Utgående redovisat värde                                   | 19 108 757          | 18 903 170                 |
| <b>Not 10 Andra långfristiga fordringar</b>                | <b>2023-12-31</b>   | <b>2022-12-31</b>          |
| Ingående anskaffningsvärde                                 | 14 000              | 14 000                     |
| Försäljning  | -14 000             | 0                          |
| Utgående ackumulerade anskaffningsvärden                   | 0                   | 14 000                     |
| Utgående redovisat värde                                   | 0                   | 14 000                     |
| <b>Not 11 Varulager</b>                                    | <b>2023-12-31</b>   | <b>2022-12-31</b>          |
| <i>Råvaror och förnödenheter</i>                           |                     |                            |
| Bokfört värde  | 6 898 475           | 5 710 995                  |
| <i>Färdiga varor och handelsvaror</i>                      |                     |                            |
| Bokfört värde  | 4 658 728           | 5 805 878                  |
| <b>Not 12 Förutbetalda kostnader och upplupna intäkter</b> | <b>2023-12-31</b>   | <b>2022-12-31</b>          |
| Förutbetald leasing  | 2 115 016           | 2 110 906                  |
| Övriga poster  | 3 509 311           | 2 661 769                  |
|  | 5 624 327           | 4 772 675                  |
| <b>Not 13 Upplysningar om aktiekapital</b>                 |                     |                            |
|  | <b>Antal aktier</b> | <b>Kvotvärde per aktie</b> |
| Antal/värde vid årets ingång                               | 1 000               | 1 000,00                   |
| Antal/värde vid årets utgång                               | 1 000               | 1 000,00                   |

## NOTER

2024052414971

| <b>Not 14 Långfristiga skulder</b> | <b>2023-12-31</b> | <b>2022-12-31</b> |
|------------------------------------|-------------------|-------------------|
| Amortering inom 2 till 5 år        | 4 800 000         | 5 942 321         |
| Amortering efter 5 år              | 5 100 000         | 3 750 000         |
|                                    | <u>9 900 000</u>  | <u>9 692 321</u>  |

| <b>Not 15 Upplupna kostnader och förutbetalda intäkter</b> | <b>2023-12-31</b> | <b>2022-12-31</b> |
|--|-------------------|-------------------|
| Upplupna löner   | 140 135           | 0                 |
| Upplupna semesterlöner                                     | 2 455 590         | 2 426 956         |
| Upplupna sociala avgifter                                  | 814 640           | 762 549           |
| Övriga poster  | 1 256 788         | 734 333           |
|  | <u>4 667 153</u>  | <u>3 923 838</u>  |

**Not 16 Disposition av vinst eller förlust**

Förslag till disposition av bolagets vinst

|                                 |                   |
|---------------------------------|-------------------|
| Till årsstämman förfogande står |                   |
| balanserad vinst                | 17 743 685        |
| årets vinst                     | 2 826             |
|                                 | <u>17 746 511</u> |
| Styrelsen föreslår att          | 0                 |
| i ny räkning överföres          | 17 746 511        |
|                                 | <u>17 746 511</u> |

| <b>Not 17 Ställda säkerheter</b> | <b>2023-12-31</b> | <b>2022-12-31</b> |
|----------------------------------|-------------------|-------------------|
| Fastighetsinteckningar           | 20 300 000        | 20 300 000        |
| Företagsinteckningar             | 17 600 000        | 17 600 000        |
|                                  | <u>37 900 000</u> | <u>37 900 000</u> |

**Not 18 Väsentliga händelser efter räkenskapsårets slut**

På grund av osäkerheten som uppstår med hänsyn till kriget i Ukraina, framtida politiska beslut och människors och företags beteende är det svårt att kvantifiera omvärldens framtida påverkan på verksamheten.

AD-Plast i Anderstorp AB

556062-5443

## NOTER

### Not 19 Definition av nyckeltal


Soliditet

Justerat eget kapital i procent av balansomslutning

Anderstorp




Michael Jonsson  
Verkställande direktör  
2024-04-11



Anneli Jonsson  
2024-04-11

Min revisionsberättelse har lämnats den 11 april 2024.



Daniel Johansson  
Auktoriserad revisor

2024052414972

# REVISIONSBERÄTTELSE

Till bolagsstämman i AD-Plast i Anderstorp AB  
Org.nr. 556062-5443

## Rapport om årsredovisningen

### Uttalanden

Jag har utfört en revision av årsredovisningen för AD-Plast i Anderstorp AB för år 2023.

Enligt min uppfattning har årsredovisningen upprättats i enlighet med årsredovisningslagen och ger en i alla väsentliga avseenden rättvisande bild av AD-Plast i Anderstorp ABs finansiella ställning per den 31 december 2023 och av dess finansiella resultat och kassaflöde för året enligt årsredovisningslagen. Förvaltningsberättelsen är förenlig med årsredovisningens övriga delar.

Jag tillstyrker därför att bolagsstämman fastställer resultaträkningen och balansräkningen.

### Grund för uttalanden

Jag har utfört revisionen enligt International Standards on Auditing (ISA) och god revisionssed i Sverige. Mitt ansvar enligt dessa standarder beskrivs närmare i avsnittet "Revisorns ansvar". Jag är oberoende i förhållande till AD-Plast i Anderstorp AB enligt god revisorssed i Sverige och har i övrigt fullgjort mitt yrkesetiska ansvar enligt dessa krav.

Jag anser att de revisionsbevis jag har inhämtat är tillräckliga och ändamålsenliga som grund för mina uttalanden.

### Styrelsens och verkställande direktörens ansvar

Det är styrelsen och verkställande direktören som har ansvaret för att årsredovisningen upprättas och att den ger en rättvisande bild enligt årsredovisningslagen. Styrelsen och verkställande direktören ansvarar även för den interna kontroll som de bedömer är nödvändig för att upprätta en årsredovisning som inte innehåller några väsentliga felaktigheter, vare sig dessa beror på oegentligheter eller misstag.

Vid upprättandet av årsredovisningen ansvarar styrelsen och verkställande direktören för bedömningen av bolagets förmåga att fortsätta verksamheten. De upplyser, när så är tillämpligt, om förhållanden som kan påverka förmågan att fortsätta verksamheten och att använda antagandet om fortsatt drift. Antagandet om fortsatt drift tillämpas dock inte om styrelsen och verkställande direktören avser att likvidera bolaget, upphöra med verksamheten eller inte har något realistiskt alternativ till att göra något av detta.

### Revisorns ansvar

Mina mål är att uppnå en rimlig grad av säkerhet om huruvida årsredovisningen som helhet inte innehåller några väsentliga felaktigheter, vare sig dessa beror på oegentligheter eller misstag, och att lämna en revisionsberättelse som innehåller mina uttalanden. Rimlig säkerhet är en hög grad av säkerhet, men är ingen garanti för att en revision som utförs enligt ISA och god revisionssed i Sverige alltid kommer att upptäcka en väsentlig felaktighet om en sådan finns. Felaktigheter kan uppstå på grund av oegentligheter eller misstag och anses vara väsentliga om de enskilt eller tillsammans rimligen kan förväntas påverka de ekonomiska beslut som användare fattar med grund i årsredovisningen.

Som del av en revision enligt ISA använder jag professionellt omdöme och har en professionellt skeptisk inställning under hela revisionen. Dessutom:

- identifierar och bedömer jag riskerna för väsentliga felaktigheter i årsredovisningen, vare sig dessa beror på oegentligheter eller misstag, utformar och utför granskningsåtgärder bland annat utifrån dessa risker och inhämtar revisionsbevis som är tillräckliga och ändamålsenliga för att utgöra en grund för mina uttalanden. Risker för att inte upptäcka en väsentlig felaktighet till följd av oegentligheter är högre än för en väsentlig felaktighet som beror på misstag, eftersom oegentligheter kan innefatta agerande i maskopi, förfalskning, avsiktliga utelämnanden, felaktig information eller åsidosättande av intern kontroll.

- skaffar jag mig en förståelse av den del av bolagets interna kontroll som har betydelse för min revision för att utforma granskningsåtgärder som är lämpliga med hänsyn till omständigheterna, men inte för att uttala mig om effektiviteten i den interna kontrollen.

- utvärderar jag lämpligheten i de redovisningsprinciper som används och rimligheten i styrelsens och verkställande direktörens uppskattningar i redovisningen och tillhörande upplysningar.

- drar jag en slutsats om lämpligheten i att styrelsen och verkställande direktören använder antagandet om fortsatt drift vid upprättandet av årsredovisningen. Jag drar också en slutsats, med grund i de inhämtade revisionsbevisen, om huruvida det finns någon väsentlig osäkerhetsfaktor som avser sådana händelser eller förhållanden som kan leda till betydande tvivel om bolagets förmåga att fortsätta verksamheten. Om jag drar slutsatsen att det finns en väsentlig osäkerhetsfaktor, måste jag i revisionsberättelsen fästa uppmärksamheten på upplysningarna i årsredovisningen om den väsentliga osäkerhetsfaktorn eller, om sådana upplysningar är otillräckliga, modifiera uttalandet om årsredovisningen. Mina slutsatser baseras på de revisionsbevis som inhämtas fram till datumet för revisionsberättelsen. Dock kan framtida händelser eller förhållanden göra att ett bolag inte längre kan fortsätta verksamheten.

- utvärderar jag den övergripande presentationen, strukturen och innehållet i årsredovisningen, däribland upplysningarna, och om årsredovisningen återger de underliggande transaktionerna och händelserna på ett sätt som ger en rättvisande bild.

Jag måste informera styrelsen om bland annat revisionens planerade omfattning och inriktning samt tidpunkten för den. Jag måste också informera om betydelsefulla iakttagelser under revisionen, däribland de eventuella betydande brister i den interna kontrollen som jag identifierat.

## Rapport om andra krav enligt lagar och andra författningar

### Uttalanden

Utöver min revision av årsredovisningen har jag även utfört en revision av styrelsens och verkställande direktörens förvaltning för AD-Plast i Anderstorp AB för år 2023 samt av förslaget till dispositioner beträffande bolagets vinst eller förlust.

Jag tillstyrker att bolagsstämman disponerar vinsten enligt förslaget i förvaltningsberättelsen och beviljar styrelsens ledamöter och verkställande direktören ansvarsfrihet för räkenskapsåret.

### Grund för uttalanden

Jag har utfört revisionen enligt god revisions sed i Sverige. Mitt ansvar enligt denna beskrivs närmare i avsnittet "Revisorns ansvar". Jag är oberoende i förhållande till AD-Plast i Anderstorp AB enligt god revisors sed i Sverige och har i övrigt fullgjort mitt yrkesetiska ansvar enligt dessa krav.

Jag anser att de revisionsbevis jag har inhämtat är tillräckliga och ändamålsenliga som grund för mina uttalanden.

### Styrelsens och verkställande direktörens ansvar

Det är styrelsen som har ansvaret för förslaget till dispositioner beträffande bolagets vinst eller förlust. Vid förslag till utdelning innefattar detta bland annat en bedömning av om utdelningen är försvarlig med hänsyn till de krav som bolagets verksamhetsart, omfattning och risker ställer på storleken av bolagets egna kapital, konsolideringsbehov, likviditet och ställning i övrigt.

Styrelsen ansvarar för bolagets organisation och förvaltningen av bolagets angelägenheter. Detta innefattar bland annat att fortlöpande bedöma bolagets ekonomiska situation och att tillse att bolagets organisation är utformad så att bokföringen, medelsförvaltningen och bolagets ekonomiska angelägenheter i övrigt kontrolleras på ett betryggande sätt. Verkställande direktören ska sköta den löpande förvaltningen enligt styrelsens riktlinjer och anvisningar och bland annat vidta de åtgärder som är nödvändiga för att bolagets bokföring ska fullgöras i överensstämmelse med lag och för att medelsförvaltningen ska skötas på ett betryggande sätt.

### Revisorns ansvar

Mitt mål beträffande revisionen av förvaltningen, och därmed mitt uttalande om ansvarsfrihet, är att inhämta revisionsbevis för att med en rimlig grad av säkerhet kunna bedöma om någon styrelseledamot eller verkställande direktören i något väsentligt avseende:

- företagit någon åtgärd eller gjort sig skyldig till någon försummelse som kan föranleda ersättningsskyldighet mot bolaget, eller
- på något annat sätt handlat i strid med aktiebolagslagen, årsredovisningslagen eller bolagsordningen.

Mitt mål beträffande revisionen av förslaget till dispositioner av bolagets vinst eller förlust, och därmed mitt uttalande om detta, är att med rimlig grad av säkerhet bedöma om förslaget är förenligt med aktiebolagslagen.

Rimlig säkerhet är en hög grad av säkerhet, men ingen garanti för att en revision som utförs enligt god revisions sed i Sverige alltid kommer att upptäcka åtgärder eller försummelser som kan föranleda ersättningsskyldighet mot bolaget, eller att ett förslag till dispositioner av bolagets vinst eller förlust inte är förenligt med aktiebolagslagen.

Som en del av en revision enligt god revisions sed i Sverige använder jag professionellt omdöme och har en professionellt skeptisk inställning under hela revisionen. Granskningen av förvaltningen och förslaget till dispositioner av bolagets vinst eller förlust grundar sig främst på revisionen av räkenskaperna. Vilka tillkommande granskningsåtgärder som utförs baseras på min professionella bedömning med utgångspunkt i risk och väsentlighet. Det innebär att jag fokuserar granskningen på sådana åtgärder, områden och förhållanden som är väsentliga för verksamheten och där avsteg och överträdelser skulle ha särskild betydelse för bolagets situation. Jag går igenom och prövar fattade beslut, beslutsunderlag, vidtagna åtgärder och andra förhållanden som är relevanta för mitt uttalande om ansvarsfrihet. Som underlag för mitt uttalande om styrelsens förslag till dispositioner beträffande bolagets vinst eller förlust har jag granskat om förslaget är förenligt med aktiebolagslagen.

Anderstorp den 11 april 2024



Daniel Johansson  
Auktoriserad revisor