

Styrelsen och verkställande direktören för  
**Finnlines Ship Management AB**  
Org nr 556314-8369

får härmed avge

# Årsredovisning

för räkenskapsåret 1 januari - 31 december 2020


| <u>Innehåll:</u>  | <u>sida</u> |
|---|-------------|
| Förvaltningsberättelse                                  | 2           |
| Resultaträkning   | 4           |
| Balansräkning   | 5           |
| Kassaflödesanalys                                       | 7           |
| Noter med redovisningsprinciper och bokslutskommentarer | 8           |
| Underskrifter   | 12          |

Undertecknad styrelseledamot i Finnlines Ship Management AB intygar, dels att denna kopia av årsredovisningen överensstämmer med originalet, samt att resultaträkningen och balansräkningen fastställts på årsstämma den 28 april 2022

Årsstämman beslöt godkänna styrelsens förslag till disposition av årets resultat

Malmö den 11 juli

Anders Hamming



## Förvaltningsberättelse

### Allmänt om verksamheten

Finnlines Ship Management AB, med säte i Malmö är ett helägt dotterbolag till Finnlines PLC (0201153-9) med säte i Helsingfors, Finland. Moderbolaget avnoterades på NASDAQ OMX Helsinki Ltd 2016.

### Ekonomisk översikt ( Not 12)

|                                  | 2021   | 2020  | 2019  | 2018   |
|----------------------------------|--------|-------|-------|--------|
| Nettoomsättning                  | 11 304 | 9 730 | 9 847 | 11 168 |
| Rörelsemarginal %                | 4%     | 0%    | 1%    | 0%     |
| Balansomslutning                 | 4 694  | 3 569 | 3 513 | 4 041  |
| Avkastning på sysselsatt kapital | 939%   | 31%   | 207%  | 59%    |
| Avkastning på eget kapital       | 931%   | 0%    | 210%  | 8%     |

Från 2007 ansvarade bolaget för total drift av Finnlineskoncernens svenskflaggade fartyg. Fartygen hyrdes in på bareboat charter, bemannades och hyrdes därefter ut på time charter. Som mest managerade bolaget 11 fartyg under svensk flagg med total drift för uthyrning. Efter införandet av tonnageskatt i Finland beslutades att merparten av koncernens fartyg skulle flaggas om till finsk flagg och manageras från Finland med början under hösten 2012.

Sedan 2013 har verksamheten i bolaget enbart avsett bemannings- och ombordservice-uppdrag för koncernens svenskflaggade fartyg. Bolaget har också utfört administrations-tjänster avseende ekonomi, teknik och säkerhet för övriga koncernbolag.

### Väsentliga händelser under året

Bolaget har under året haft koncernens samtliga svenskflaggade fartyg på bemannings-uppdrag samt utfört tjänster avseende ekonomi, teknik och säkerhet till övriga koncernbolag. I november 2021 återkom M/S Finnclipper tillbaka till svensk flagg efter 3,5 års uthyrning på bareboat charter och bemanningsuppdraget ökade med ett RoPax fartyg .

Även 2021 har Covid -19 pandemin påverkat stora delar av samhället och rederinäringen. Bemanningsuppdraget har, liksom förra året inte påverkast nämnvärt eftersom yrkestrafik och godstransporter har kunnat genomföras som tidigare. Bemanning och den korta sjukfrånvaron har legat på samma nivå som förra året.

Följande RoPax fartyg har managerats under 2021:

M/S Finnpartner, M/S Finntrader och M/S EuropaLink och M/S Finnclipper

### Förväntningar avseende den framtida utvecklingen

Under 2022 kommer företaget att fortsätta med bemanningsuppdrag för de svenskflaggade fartygen inom koncernen och utföra tjänster avseende ekonomi, teknik och säkerhet för övriga koncernbolag.

Effekten av Covid-19 pandemin på bemanningsuppdraget går dock inte att förutspå.

### Händelser efter balansdagen

Inga väsentliga händelser, utöver den ordinarie verksamheten, har inträffat efter balansdagen.

### Information om risker och osäkerhetsfaktorer

Eftersom bolagets verksamhet är internationell utsätts företaget för valutarisker.

Huvudsakliga valutor som används utöver redovisningsvalutan EUR är SEK

Största risken i bemanningsavtalen är lönerelaterade kostnader i som utbetalas i SEK.

Denna risk är kalkylerad och hänsyn tagen vid koncernavtalen utformning.

Bolaget påverkas också av politiska beslut som t.ex. statliga stödåtgärder för att stärka konkurrenskraften för fartyg under svensk eller annan flagg.

10

**Förändring av eget kapital**

|                       | <i>Aktie-<br/>kapital</i> | <i>Reserv-<br/>fond</i> | <i>Fritt eget<br/>kapital</i> |
|-----------------------|---------------------------|-------------------------|-------------------------------|
| Vid årets början      | 22                        | 0                       | 66                            |
| Årets resultat        | -                         |                         | -16                           |
| <b>Vid årets slut</b> | <b>22</b>                 | <b>0</b>                | <b>50</b>                     |

**Förslag till behandling av bolagets resultat (EUR)**

|                  |     |
|------------------|-----|
| Balanserad vinst | 66  |
| Årets resultat   | -16 |
| Summa            | 50  |

Balanseras i ny räkning 50

Vad beträffar företagens resultat 2021 och 2020 samt ställning 2021-12-31 och 2020-12-31 i övrigt, hänvisas till efterföljande resultat- och balansräkning samt kassaflödesanalys med tillhörande bokslutskommentarer. Samtliga belopp anges i tEUR om inget annat anges.



**Resultaträkning**

| <i>Belopp i tEUR</i>                             | <i>Not</i> | <i>2021-01-01<br/>-2021-12-31</i> | <i>2020-01-01<br/>-2020-12-31</i> |
|--|------------|-----------------------------------|-----------------------------------|
| Nettoomsättning                                  |            | 11 304                            | 9 730                             |
| Övriga rörelseintäkter                           | 1          | 5 967                             | 5 519                             |
|  |            | 17 271                            | 15 249                            |
| <b>Rörelsens kostnader</b>                       |            |                                   |                                   |
| Övriga externa kostnader                         | 2          | -486                              | -490                              |
| Personalkostnader                                | 3          | -16 109                           | -14 751                           |
| Avskrivningar av materiella tillgångar           | 7          | -                                 | -1                                |
| <b>Rörelseresultat</b>                           |            | 676                               | 7                                 |
| <b>Resultat från finansiella poster</b>          |            |                                   |                                   |
| Övriga ränteintäkter och liknande resultatposter | 4          | 19                                | 21                                |
| Räntekostnader och liknande resultatposter       | 5          | -25                               | -28                               |
| <b>Resultat efter finansiella poster</b>         |            | 670                               | -                                 |
| <b>Bokslutsdispositioner</b>                     |            |                                   |                                   |
| Koncernbidrag, erhållna                          |            | -                                 | -                                 |
| Koncernbidrag, lämnade                           |            | -686                              | -17                               |
| <b>Resultat före skatt</b>                       |            | -16                               | -17                               |
| Skatt på årets resultat                          | 6          | -                                 | -                                 |
| <b>Årets resultat</b>                            |            | -16                               | -17                               |

UA

## Balansräkning

| <i>Belopp i tEUR</i>                         | <i>Not</i> | <i>2021-12-31</i> | <i>2020-12-31</i> |
|--|------------|-------------------|-------------------|
| <b>TILLGÅNGAR</b>                            |            |                   |                   |
| <b>Anläggningstillgångar</b>                 |            |                   |                   |
| <b>Materiella anläggningstillgångar</b>      |            |                   |                   |
| Inventarier, verktyg och installationer      | 7          | —                 | —                 |
| <b>Summa anläggningstillgångar</b>           |            | —                 | —                 |
| <b>Omsättningstillgångar</b>                 |            |                   |                   |
| <b>Kortfristiga fordringar</b>               |            |                   |                   |
| Fordringar hos koncernföretag                |            | 2 829             | 1 852             |
| Skattefordringar                             |            | 271               | 277               |
| Övriga fordringar                            |            | 6                 | 29                |
| Förutbetalda kostnader och upplupna intäkter | 8          | 1 587             | 1 410             |
|  |            | 4 693             | 3 568             |
| <b>Kassa och bank</b>                        | 9          | 1                 | 1                 |
| <b>Summa omsättningstillgångar</b>           |            | 4 694             | 3 569             |
| <b>SUMMA TILLGÅNGAR</b>                      |            | 4 694             | 3 569             |

Uk

**Balansräkning**

| <i>Belopp i tEUR</i>                         | <i>Not</i> | <i>2021-12-31</i> | <i>2020-12-31</i> |
|--|------------|-------------------|-------------------|
| <b>EGET KAPITAL OCH SKULDER</b>              |            |                   |                   |
| <b><i>Eget kapital</i></b>                   |            |                   |                   |
| <i>Bundet eget kapital</i>                   |            |                   |                   |
| Aktiekapital (Antal aktier 2.000 st)         | 10         | 22                | 22                |
| Reservfond                                   |            | -                 | -                 |
|  |            | <u>22</u>         | <u>22</u>         |
| <i>Fritt eget kapital</i>                    |            |                   |                   |
| Balanserad vinst eller förlust               | 13         | 66                | 83                |
| Årets resultat                               |            | -16               | -17               |
|  |            | <u>50</u>         | <u>66</u>         |
| <b>Summa Eget Kapital</b>                    |            | <b>72</b>         | <b>88</b>         |
| <b><i>Kortfristiga skulder</i></b>           |            |                   |                   |
| Leverantörsskulder                           |            | 31                | 59                |
| Skulder till koncernföretag                  |            | 686               | 17                |
| Övriga skulder                               |            | 330               | 261               |
| Upplupna kostnader och förutbetalda intäkter | 11         | 3 575             | 3 144             |
|  |            | <u>4 622</u>      | <u>3 481</u>      |
| <b>SUMMA EGET KAPITAL OCH SKULDER</b>        |            | <b>4 694</b>      | <b>3 569</b>      |

LAn

**Kassaflödesanalys**

| <i>Belopp i tEUR</i>  | <i>2021-01-01<br/>-2021-12-31</i> | <i>2020-01-01<br/>-2020-12-31</i> |
|---|-----------------------------------|-----------------------------------|
| <b>Den löpande verksamheten</b>   |                                   |                                   |
| Resultat efter finansiella poster   | 670                               | –                                 |
| Justeringar för poster som inte ingår i kassaflödet, m.m.                           |                                   | 1                                 |
|   | 670                               | 1                                 |
| Betald skatt  | 6                                 | -11                               |
| <b>Kassaflöde från den löpande verksamheten före förändringar av rörelsekapital</b> | 676                               | -10                               |
| <i>Kassaflöde från förändringar i rörelsekapital</i>                                |                                   |                                   |
| Ökning(-)/Minskning(+) av rörelsefordringar   | -1 131                            | -48                               |
| Ökning(+)/Minskning(-) av rörelseskulder  | 472                               | 301                               |
| <b>Kassaflöde från den löpande verksamheten</b>                                     | 17                                | 243                               |
| <b>Investeringsverksamheten</b>   |                                   |                                   |
| Förvärv av materiella anläggningstillgångar   | –                                 | –                                 |
| <b>Kassaflöde från investeringsverksamheten</b>                                     | –                                 | –                                 |
| <b>Finansieringsverksamheten</b>  |                                   |                                   |
| Erhållna aktieägartillskott   | –                                 | –                                 |
| Erhållna koncernbidrag  | –                                 | –                                 |
| Lämnade koncernbidrag   | -17                               | -245                              |
| <b>Kassaflöde från finansieringsverksamheten</b>                                    | -17                               | -245                              |
| <b>Årets kassaflöde</b>   | –                                 | -2                                |
| <b>Likvida medel vid årets början</b>   | 1                                 | 3                                 |
| <b>Likvida medel vid årets slut</b>   | 1                                 | 1                                 |

**Tilläggsupplysningar till kassaflödesanalys**

| <i>Belopp i tEUR</i>   | <i>2021-01-01<br/>-2021-12-31</i> | <i>2020-01-01<br/>-2020-12-31</i> |
|--|-----------------------------------|-----------------------------------|
| <b>Betalda räntor</b>  |                                   |                                   |
| Erhållen ränta   | –                                 | –                                 |
| Erlagd ränta   | –                                 | –                                 |
| <b>Justeringar för poster som inte ingår i kassaflödet m m</b> |                                   |                                   |
| Avskrivningar av anläggningstillgångar                         | –                                 | 1                                 |
|  | –                                 | 1                                 |

## Noter med redovisningsprinciper och bokslutskommentarer

### Allmänna redovisningsprinciper

Årsredovisningen har upprättats i enlighet med Årsredovisningslagen och enligt Bokföringsnämndens allmänna råd BFNAR 2012:1 Årsredovisning och koncernredovisning (K3).

Företagets redovisningsvaluta är Euro.

### Värderingsprinciper m m

Tillgångar, avsättningar och skulder har värderats till anskaffningsvärden om inget annat anges nedan.

#### *Varulager*

Varulagret, är upptaget till det lägsta av anskaffningsvärdet, enligt först in- först ut- principen, och nettoförsäljningsvärdet. Därvid har inkuransrisk beaktats

#### *Finansiella tillgångar och skulder*

Kundfordringar och övriga fordringar som utgör omsättningstillgångar värderas individuellt till det belopp som beräknas inflyta. Kortfristiga skulder redovisas till anskaffningsvärde.

#### *Fordringar och skulder i utländsk valuta*

Monetära poster i utländsk valuta har omräknats till balansdagens kurs. Icke monetära poster räknas inte om utan redovisas till kursen vid anskaffningstillfället.

#### *Materiella anläggningstillgångar*

Materiella anläggningstillgångar redovisas till anskaffningsvärde minskat med ackumulerade avskrivningar och nedskrivningar. I anskaffningsvärdet ingår förutom inköspriset även utgifter som är direkt hänförliga till förvärvet.

#### *Avskrivningsprinciper för anläggningstillgångar*

Avskrivningar enligt plan baseras på ursprungliga anskaffningsvärden minskat med beräknat restvärde. Avskrivning sker linjärt över tillgångens beräknade nyttjandeperiod eftersom det återspeglar den förväntade förbrukningen av tillgångens framtida ekonomiska fördelar. Avskrivningen redovisas som en kostnad i resultaträkningen.

Inventarier, verktyg och installationer

5 år

### Leasing

Alla leasingavtal redovisas som operationella leasingavtal. Leasingavgifterna enligt operationella leasingavtal, inklusive förhöjd förstagångshyra men exklusive utgifter för tjänster som försäkring och underhåll, redovisas som kostnad linjärt över leasingperioden.

### Ersättningar till anställda

Företaget har avgiftsbestämda pensionsplaner och premierna redovisas som kostnad i resultaträkningen och obetalda avgifter som skuld.

**Inkomstskatter**

Skatt på årets resultat i resultaträkningen består av aktuell skatt och uppskjuten skatt.

Aktuell skatt är inkomstskatt för innevarande räkenskapsår som avser årets skattepliktiga resultat och den del av tidigare räkenskapsårs inkomstskatt som ännu inte har redovisats.

Uppskjuten skatt är inkomstskatt för skattepliktigt resultat avseende framtida räkenskapsår till följd av tidigare transaktioner eller händelser.

**Koncernbidrag**

Lämnade och mottagna koncernbidrag redovisas som bokslutsdisposition  
De erhållna/lämnade koncernbidragen har påverkat företagets aktuella skatt

**Koncernuppgifter**

Bolagets alla aktier såldes i december 2010 av AB Finnlines Scandinavia Ltd, (556097-7323) till koncernmodern Finnlins PLC (0201153-9) med säte i Helsingfors, Finland.  
Finnlines PLC upprättar koncernredovisning för den största koncernen.

Det utländska moderföretagets koncernredovisning finns att tillgå hos Finnlines huvudkontor; P.O.Box 197, FIN-00181 Helsinki, Finland; via telefon +358-10-3434402, via telefax +358-10-3434425; eller via e-mail: info@finnlines.fi

Av totala inköp och försäljning mätt i EUR avser 45 (45) % av inköpen och 100 (100) % av försäljningen andra företag inom hela den företagsgrupp som företaget tillhör.

**Not 1 Övriga rörelseintäkter**

|            | 2021-01-01<br>-2021-12-31 | 2020-01-01<br>-2020-12-31 |
|------------|---------------------------|---------------------------|
| Rederistöd | 5 967                     | 5 519                     |
|            | <u>5 967</u>              | <u>5 519</u>              |

**Not 2 Arvode och kostnadsersättning till revisorer**

|   | 2021-01-01<br>-2021-12-31 | 2020-01-01<br>-2020-12-31 |
|---|---------------------------|---------------------------|
| <b>KPMG AB</b>                                |                           |                           |
| Revisionsuppdrag                              | -5                        | -5                        |
| Revisionsverksamhet utöver revisionsuppdraget | -7                        | -7                        |
|   | <u>-12</u>                | <u>-12</u>                |

**Not 3 Anställda och personalkostnader**

|                               | 2021-01-01<br>-2021-12-31 | 2020-01-01<br>-2020-12-31 |
|-------------------------------|---------------------------|---------------------------|
| <b>Medelantalet anställda</b> |                           |                           |
| Sverige                       | 260                       | 245                       |
| Varav män                     | 78%                       | 77%                       |
| Summa                         | 260                       | 245                       |
| Varav män                     | 78%                       | 77%                       |

**Löner, andra ersättningar och sociala kostnader**

|  |                 |                 |
|--|-----------------|-----------------|
| Styrelse och VD                                | –               | –               |
| Övriga anställda                               | -11 726         | -10 367         |
| Summa  | -11 726         | -10 367         |
| Sociala kostnader<br>(varav pensionskostnader) | -4 962<br>(909) | -4 429<br>(766) |
| Företagets VD avlönas från Finnlines PLC       |                 |                 |

**Löner och andra ersättningar  
fördelade per land**

|         | 2021-01-01<br>-2021-12-31 | 2020-01-01<br>-2020-12-31 |
|---------|---------------------------|---------------------------|
| Sverige | -11 726                   | -10 367                   |
| Totalt  | -11 726                   | -10 367                   |

**Styrelseledamöter**

|                          | 2021-12-31 | – | 2020-12-31 |
|--------------------------|------------|---|------------|
| Styrelseledamöter        | 5          |   | 5          |
| Varav män                | 100%       |   | 100%       |
| Verkställande direktörer | 1          |   | 1          |
| Varav män                | 100%       |   | 100%       |

**Not 4 Övriga ränteintäkter och liknande resultatposter**

|                               | 2021-01-01<br>-2021-12-31 | 2020-01-01<br>-2020-12-31 |
|-------------------------------|---------------------------|---------------------------|
| Ränteintäkter, koncernföretag | –                         | –                         |
| Ränteintäkter, övriga         | –                         | –                         |
| Valutakursvinst               | 19                        | 21                        |
|                               | 19                        | 21                        |

**Not 5 Räntekostnader och liknande resultatposter**

|                                | 2021-01-01<br>-2021-12-31 | 2020-01-01<br>-2020-12-31 |
|--------------------------------|---------------------------|---------------------------|
| Räntekostnader, koncernföretag | –                         | –                         |
| Räntekostnader, övriga         | –                         | –                         |
| Valutakursförlust              | -25                       | -28                       |
|                                | -25                       | -28                       |

| <b>Not 6 Skatt på årets resultat</b> | 2021-01-01<br>-2021-12-31 | 2020-01-01<br>-2020-12-31 |
|--------------------------------------|---------------------------|---------------------------|
|--------------------------------------|---------------------------|---------------------------|

|               |   |   |
|---------------|---|---|
| Aktuell skatt | — | — |
|---------------|---|---|

| <b>Not 7 Inventarier, verktyg och installationer</b> | 2021-12-31 | 2020-12-31 |
|--|------------|------------|
|--|------------|------------|

|  |  |  |
|--|--|--|
| <i>Akkumulerade anskaffningsvärden</i> |  |  |
|--|--|--|

|                           |    |     |
|---------------------------|----|-----|
| Vid årets början och slut | 48 | 112 |
|---------------------------|----|-----|

|                 |   |   |
|-----------------|---|---|
| Nyanskaffningar | — | — |
|-----------------|---|---|

|                               |   |     |
|-------------------------------|---|-----|
| Avyttringar och utrangeringar | — | -64 |
|-------------------------------|---|-----|

|  |    |    |
|--|----|----|
|  | 48 | 48 |
|--|----|----|

|   |  |  |
|---|--|--|
| <i>Akkumulerade avskrivningar enligt plan</i> |  |  |
|---|--|--|

|                           |     |      |
|---------------------------|-----|------|
| Vid årets början och slut | -48 | -111 |
|---------------------------|-----|------|

|                               |   |    |
|-------------------------------|---|----|
| Avyttringar och utrangeringar | — | 64 |
|-------------------------------|---|----|

|                               |   |    |
|-------------------------------|---|----|
| Årets avskrivning enligt plan | — | -1 |
|-------------------------------|---|----|

|  |     |     |
|--|-----|-----|
|  | -48 | -48 |
|--|-----|-----|

|                                       |   |   |
|---------------------------------------|---|---|
| <b>Redovisat värde vid årets slut</b> | — | — |
|---------------------------------------|---|---|

| <b>Not 8 Förutbetalda kostnader och upplupna intäkter</b> | 2021-12-31 | 2020-12-31 |
|---|------------|------------|
|---|------------|------------|

|              |       |       |
|--------------|-------|-------|
| Sjöfartsstöd | 1 477 | 1 367 |
|--------------|-------|-------|

|               |     |    |
|---------------|-----|----|
| Övriga poster | 110 | 43 |
|---------------|-----|----|

|  |       |       |
|--|-------|-------|
|  | 1 587 | 1 410 |
|--|-------|-------|

| <b>Not 9 Likvida medel</b> | 2021-12-31 | 2020-12-31 |
|----------------------------|------------|------------|
|----------------------------|------------|------------|

|            |   |   |
|------------|---|---|
| Kassamedel | 1 | 1 |
|------------|---|---|

|                     |   |   |
|---------------------|---|---|
| Banktillgodohavande | — | — |
|---------------------|---|---|

|  |   |   |
|--|---|---|
|  | 1 | 1 |
|--|---|---|

| <b>Not 10 Antal aktier och kvotvärde</b> | 2021-12-31 | 2020-12-31 |
|--|------------|------------|
|--|------------|------------|

|              |       |       |
|--------------|-------|-------|
| Antal aktier | 2 000 | 2 000 |
|--------------|-------|-------|

|           |    |    |
|-----------|----|----|
| Kvotvärde | 11 | 11 |
|-----------|----|----|

| <b>Not 11 Upplupna kostnader och förutbetalda intäkter</b> | 2021-12-31 | 2020-12-31 |
|--|------------|------------|
|--|------------|------------|

|                                       |       |       |
|---------------------------------------|-------|-------|
| Upplupna personalrelaterade kostnader | 3 561 | 3 132 |
|---------------------------------------|-------|-------|

|               |    |    |
|---------------|----|----|
| Övriga poster | 14 | 12 |
|---------------|----|----|

|  |       |       |
|--|-------|-------|
|  | 3 575 | 3 144 |
|--|-------|-------|

**Not 12 Definition av nyckeltal**

**Avkastning på sysselsatt kapital**

Röresleresultat inklusive finansiella intäkter i procent av balansomslutningen minus icke räntebärande skulder

**Avkastning på Eget kapital**

Resultat efter finansiella poster i procent av justerat eget kapital

**Not 13 Förslag till behandling av bolagets resultat (EUR)**

*Fritt eget kapital*

Balanserad vinst

66


Årets resultat

-16

**Balanseras i ny räkning**

50

**Malmö 2022-03-10**




Tom Pippingsköld  
Styrelsens ordförande



Thomas Doepel  
Verkställande direktör

Leif Paulsson  
Styrelseledamot




Fredrik Nytlund  
SBF-representant



Oskar Lindersson  
SBF-representant

Vår revisionsberättelse har lämnats 2022-04-25  
KPMG AB



Linda Bengtsson  
Auktoriserad revisor

# Revisionsberättelse

Till bolagsstämman i Finnlines Ship Management Aktiebolag, org. nr 556314-8369

## Rapport om årsredovisningen

### Uttalanden

Vi har utfört en revision av årsredovisningen för Finnlines Ship Management Aktiebolag för år 2021.

Enligt vår uppfattning har årsredovisningen upprättats i enlighet med årsredovisningslagen och ger en i alla väsentliga avseenden rättvisande bild av Finnlines Ship Management Aktiebolags finansiella ställning per den 31 december 2021 och av dess finansiella resultat och kassaflöde för året enligt årsredovisningslagen. Förvaltningsberättelsen är förenlig med årsredovisningens övriga delar.

Vi tillstyrker därför att bolagsstämman fastställer resultaträkningen och balansräkningen.

### Grund för uttalanden

Vi har utfört revisionen enligt International Standards on Auditing (ISA) och god revisionssed i Sverige. Vårt ansvar enligt dessa standarder beskrivs närmare i avsnittet Revisorns ansvar. Vi är oberoende i förhållande till Finnlines Ship Management Aktiebolag enligt god revisorssed i Sverige och har i övrigt fullgjort vårt yrkesetiska ansvar enligt dessa krav.

Vi anser att de revisionsbevis vi har inhämtat är tillräckliga och ändamålsenliga som grund för våra uttalanden.

### Styrelsens och verkställande direktörens ansvar

Det är styrelsen och verkställande direktören som har ansvaret för att årsredovisningen upprättas och att den ger en rättvisande bild enligt årsredovisningslagen. Styrelsen och verkställande direktören ansvarar även för den interna kontroll som de bedömer är nödvändig för att upprätta en årsredovisning som inte innehåller några väsentliga felaktigheter, vare sig dessa beror på oegentligheter eller misstag.

Vid upprättandet av årsredovisningen ansvarar styrelsen och verkställande direktören för bedömningen av bolagets förmåga att

fortsätta verksamheten. De upplyser, när så är tillämpligt, om förhållanden som kan påverka förmågan att fortsätta verksamheten och att använda antagandet om fortsatt drift. Antagandet om fortsatt drift tillämpas dock inte om styrelsen och verkställande direktören avser att likvidera bolaget, upphöra med verksamheten eller inte har något realistiskt alternativ till att göra något av detta.

### Revisorns ansvar

Våra mål är att uppnå en rimlig grad av säkerhet om huruvida årsredovisningen som helhet inte innehåller några väsentliga felaktigheter, vare sig dessa beror på oegentligheter eller misstag, och att lämna en revisionsberättelse som innehåller våra uttalanden. Rimlig säkerhet är en hög grad av säkerhet, men är ingen garanti för att en revision som utförs enligt ISA och god revisionssed i Sverige alltid kommer att upptäcka en väsentlig felaktighet om en sådan finns. Felaktigheter kan uppstå på grund av oegentligheter eller misstag och anses vara väsentliga om de enskilt eller tillsammans rimligen kan förväntas påverka de ekonomiska beslut som användare fattar med grund i årsredovisningen.

Som del av en revision enligt ISA använder vi professionellt omdöme och har en professionellt skeptisk inställning under hela revisionen. Dessutom:

- identifierar och bedömer vi riskerna för väsentliga felaktigheter i årsredovisningen, vare sig dessa beror på oegentligheter eller misstag, utformar och utför granskningsåtgärder bland annat utifrån dessa risker och inhämtar revisionsbevis som är tillräckliga och ändamålsenliga för att utgöra en grund för våra uttalanden. Risken för att inte upptäcka en väsentlig felaktighet till följd av oegentligheter är högre än för en väsentlig felaktighet som beror på misstag, eftersom oegentligheter kan innefatta agerande i maskopi, förfalskning, avsiktliga utelämnanden, felaktig information eller åsidosättande av intern kontroll.
- skaffar vi oss en förståelse av den del av bolagets interna kontroll som har betydelse för vår revision för att utforma granskningsåtgärder som är lämpliga med hänsyn till omständigheterna, men inte för att uttala oss om effektiviteten i den interna kontrollen.

- utvärderar vi lämpligheten i de redovisningsprinciper som används och rimligheten i styrelsens och verkställande direktörens uppskattningar i redovisningen och tillhörande upplysningar.
- drar vi en slutsats om lämpligheten i att styrelsen och verkställande direktören använder antagandet om fortsatt drift vid upprättandet av årsredovisningen. Vi drar också en slutsats, med grund i de inhämtade revisionsbevisen, om huruvida det finns någon väsentlig osäkerhetsfaktor som avser sådana händelser eller förhållanden som kan leda till betydande tvivel om bolagets förmåga att fortsätta verksamheten. Om vi drar slutsatsen att det finns en väsentlig osäkerhetsfaktor, måste vi i revisionsberättelsen fästa uppmärksamheten på upplysningarna i årsredovisningen om den väsentliga osäkerhetsfaktorn eller, om sådana upplysningar är otillräckliga, modifiera uttalandet om årsredovisningen. Våra slutsatser baseras på de revisionsbevis som inhämtas fram till datumet för revisionsberättelsen. Dock kan framtida händelser eller förhållanden göra att ett bolag inte längre kan fortsätta verksamheten.
- utvärderar vi den övergripande presentationen, strukturen och innehållet i årsredovisningen, däribland upplysningarna, och om årsredovisningen återger de underliggande transaktionerna och händelserna på ett sätt som ger en rättvisande bild.

Vi måste informera styrelsen om bland annat revisionens planerade omfattning och inriktning samt tidpunkten för den. Vi måste också informera om betydelsefulla iakttagelser under revisionen, däribland de eventuella betydande brister i den interna kontrollen som vi identifierat.

## Rapport om andra krav enligt lagar och andra författningar

### Uttalanden

Utöver vår revision av årsredovisningen har vi även utfört en revision av styrelsens och verkställande direktörens förvaltning för Finnlines Ship Management Aktiebolag för år 2021 samt av förslaget till dispositioner beträffande bolagets vinst eller förlust.

Vi tillstyrker att bolagsstämman disponerar vinsten enligt förslaget i förvaltningsberättelsen och beviljar styrelsens ledamöter och verkställande direktören ansvarsfrihet för räkenskapsåret.



## Grund för uttalanden

Vi har utfört revisionen enligt god revisionsssed i Sverige. Vårt ansvar enligt denna beskrivs närmare i avsnittet Revisorns ansvar. Vi är oberoende i förhållande till Finnlines Ship Management Aktiebolag enligt god revisorssed i Sverige och har i övrigt fullgjort vårt yrkesetiska ansvar enligt dessa krav.

Vi anser att de revisionsbevis vi har inhämtat är tillräckliga och ändamålsenliga som grund för våra uttalanden.

## Styrelsens och verkställande direktörens ansvar

Det är styrelsen som har ansvaret för förslaget till dispositioner beträffande bolagets vinst eller förlust. Vid förslag till utdelning innefattar detta bland annat en bedömning av om utdelningen är försvarlig med hänsyn till de krav som bolagets verksamhetsart, omfattning och risker ställer på storleken av bolagets egna kapital, konsolideringsbehov, likviditet och ställning i övrigt.

Styrelsen ansvarar för bolagets organisation och förvaltningen av bolagets angelägenheter. Detta innefattar bland annat att fortlöpande bedöma bolagets ekonomiska situation och att tillse att bolagets

organisation är utformad så att bokföringen, medelsförvaltningen och bolagets ekonomiska angelägenheter i övrigt kontrolleras på ett betryggande sätt.

Verkställande direktören ska sköta den löpande förvaltningen enligt styrelsens riktlinjer och anvisningar och bland annat vidta de åtgärder som är nödvändiga för att bolagets bokföring ska fullgöras i överensstämmelse med lag och för att medelsförvaltningen ska skötas på ett betryggande sätt.

## Revisorns ansvar

Vårt mål beträffande revisionen av förvaltningen, och därmed vårt uttalande om ansvarsfrihet, är att inhämta revisionsbevis för att med en rimlig grad av säkerhet kunna bedöma om någon styrelseledamot eller verkställande direktören i något väsentligt avseende:

- företagit någon åtgärd eller gjort sig skyldig till någon försummelse som kan föranleda ersättningsskyldighet mot bolaget, eller
- på något annat sätt handlat i strid med aktiebolagslagen, årsredovisningslagen eller bolagsordningen.

Vårt mål beträffande revisionen av förslaget till dispositioner av bolagets vinst eller förlust, och därmed vårt uttalande om detta, är att med rimlig grad av säkerhet bedöma om förslaget är förenligt med aktiebolagslagen.

Rimlig säkerhet är en hög grad av säkerhet, men ingen garanti för att en revision som utförs enligt god revisionsssed i Sverige alltid kommer att upptäcka åtgärder eller försummelser som kan föranleda

ersättningsskyldighet mot bolaget, eller att ett förslag till dispositioner av bolagets vinst eller förlust inte är förenligt med aktiebolagslagen.

Som en del av en revision enligt god revisionsssed i Sverige använder vi professionellt omdöme och har en professionellt skeptisk inställning under hela revisionen. Granskningen av förvaltningen och förslaget till dispositioner av bolagets vinst eller förlust grundar sig främst på revisionen av räkenskaperna. Vilka tillkommande granskningsåtgärder som utförs baseras på vår professionella bedömning med utgångspunkt i risk och väsentlighet. Det innebär att vi fokuserar granskningen på sådana åtgärder, områden och förhållanden som är väsentliga för verksamheten och där avsteg och överträdelser skulle ha särskild betydelse för bolagets situation. Vi går igenom och prövar fattade beslut, beslutsunderlag, vidtagna åtgärder och andra förhållanden som är relevanta för vårt uttalande om ansvarsfrihet. Som underlag för vårt uttalande om styrelsens förslag till dispositioner beträffande bolagets vinst eller förlust har vi granskat om förslaget är förenligt med aktiebolagslagen.

Malmö den 25 april 2022

KPMG AB



Linda Bengtsson

Auktoriserad revisor