


Årsredovisning
för
Ekonomifabriken i Trestad AB
556626-3843

Räkenskapsåret
2021-09-01 - 2022-08-31

Fastställelseintyg

Undertecknad styrelseledamot i Ekonomifabriken i Trestad AB intygar, dels att denna kopia av årsredovisningen stämmer överens med originalet, dels att resultaträkningen och balansräkningen i årsredovisningen har fastställts på årsstämman 2022-12-15. Årsstämman beslutade att godkänna styrelsens förslag till resultatdisposition.

Vänersborg 2022-12-15


Svante Tengblad

Årsredovisning

för

Ekonomifabriken i Trestad AB

556626-3843

Räkenskapsåret

2021-09-01 - 2022-08-31

Styrelsen och verkställande direktören för Ekonomifabriken i Trestad AB avger följande årsredovisning för räkenskapsåret 2021-09-01 - 2022-08-31.

Årsredovisningen är upprättad i svenska kronor, SEK. Om inte annat särskilt anges, redovisas alla belopp i hela kronor (kr). Uppgifter inom parentes avser föregående år.

Förvaltningsberättelse

Verksamheten

Allmänt om verksamheten

Bolagets verksamhet omfattar konsultverksamhet inom redovisning för mindre och medelstora aktiebolag. Verksamheten bedrivs i hyrdä lokaler på Quality Hotel i Vänersborg.

Företaget har sitt säte i Vänersborg.

Väsentliga händelser under räkenskapsåret

Spridningen av coronaviruset har inte påverkat utvecklingen av företagets verksamhet, ställning och resultat.

Flerårsöversikt (Tkr)	2021/22	2020/21	2019/20	2018/19
Nettoomsättning	2 208	2 226	2 343	2 686
Resultat efter finansiella poster	292	235	155	-114
Soliditet (%)	59,0	27,0	17,7	12,8

Förändringar i eget kapital

	Aktie- kapital	Balanserat resultat	Årets resultat	Totalt
Belopp vid årets ingång	110 000	-85 165	214 584	239 419
Disposition enligt beslut av årets årsstämma:				
Balanseras i ny räkning		214 584	-214 584	0
Årets resultat			173 845	173 845
Belopp vid årets utgång	110 000	129 419	173 845	413 264

Resultatdisposition

Styrelsen föreslår att till förfogande stående vinstmedel (kronor):

balanserad vinst	129 419
årets vinst	173 845
	303 264

disponeras så att	
till aktieägare utdelas (154,54 kronor per aktie)	170 000
i ny räkning överföres	133 264
	303 264

Styrelsen föreslås bemyndigas att besluta om tidpunkt då utdelningen skall betalas.

Styrelsen anser att förslaget är förenligt med försiktighetsregeln i 17 kap. 3 § aktiebolagslagen enligt följande redogörelse: Styrelsens uppfattning är att vinstutdelningen är försvarlig med hänsyn till de krav verksamhetens art, omfattning och risk ställer på storleken på det egna kapitalet, bolagets konsolideringsbehov, likviditet och ställning i övrigt.

Företagets resultat och ställning i övrigt framgår av efterföljande resultat- och balansräkning med noter.

Resultaträkning

	Not	2021-09-01 -2022-08-31	2020-09-01 -2021-08-31
Rörelseintäkter, lagerförändringar m. m.			
Nettoomsättning		2 207 525	2 226 382
Övriga rörelseintäkter		9 420	1 500
Summa rörelseintäkter, lagerförändringar m.m.		2 216 945	2 227 882
Rörelsekostnader			
Övriga externa kostnader		-422 984	-414 934
Personalkostnader	2	-1 500 312	-1 573 738
Avskrivningar av materiell anläggningstillgångar		-1 367	-4 642
Summa rörelsekostnader		-1 924 663	-1 993 314
Rörelseresultat		292 282	234 568
Resultat efter finansiella poster		292 282	234 568
Bokslutsdispositioner			
Förändring av periodiseringsfonder		-73 200	-12 000
Summa bokslutsdispositioner		-73 200	-12 000
Resultat före skatt		219 082	222 568
Skatter			
Skatt på årets resultat		-45 237	-7 984
Årets resultat		173 845	214 584

Balansräkning

Not

2022-08-31

2021-08-31

TILLGÅNGAR

Anläggningstillgångar

Materiella anläggningstillgångar

Inventarier, verktyg och installationer

3

0

1 367

Summa materiella anläggningstillgångar

0

1 367

Summa anläggningstillgångar

0

1 367

Omsättningstillgångar

Kortfristiga fordringar

Kundfordringar

183 571

178 219

Övriga fordringar

54 254

41 940

Upparbetad men ej fakturerad intäkt

4

49 600

43 800

Förutbetalda kostnader och upplupna intäkter

12 828

24 735

Summa kortfristiga fordringar

300 253

288 694

Kassa och bank

Kassa och bank

515 295

631 661

Summa kassa och bank

515 295

631 661

Summa omsättningstillgångar

815 548

920 355

SUMMA TILLGÅNGAR

815 548

921 722

Balansräkning

Not

2022-08-31

2021-08-31

EGET KAPITAL OCH SKULDER

Eget kapital

Bundet eget kapital

Aktiekapital

110 000

110 000

Summa bundet eget kapital

110 000

110 000

Fritt eget kapital

Balanserat resultat

129 419

-85 165

Årets resultat

173 845

214 584

Summa fritt eget kapital

303 264

129 419

Summa eget kapital

413 264

239 419

Obeskattade reserver

Periodiseringsfonder

85 200

12 000

Summa obeskattade reserver

85 200

12 000

Kortfristiga skulder

Leverantörsskulder

22 462

25 069

Övriga skulder

102 010

354 529

Upplupna kostnader

192 612

290 705

Summa kortfristiga skulder

317 084

670 303

SUMMA EGET KAPITAL OCH SKULDER

815 548

921 722

Noter

Not 1 Redovisningsprinciper

Allmänna upplysningar

Årsredovisningen är upprättad i enlighet med årsredovisningslagen och Bokföringsnämndens allmänna råd (BFNAR 2016:10) om årsredovisning i mindre företag.

Avskrivning

Tillämpade avskrivningstider:

Materiella anläggningstillgångar:

- Inventarier 5 år

Not 2 Medelantalet anställda

	2021-09-01 -2022-08-31	2020-09-01 -2021-08-31
Medelantalet anställda	2	2

Not 3 Inventarier, verktyg och installationer

	2022-08-31	2021-08-31
Ingående anskaffningsvärden	98 035	114 913
Försäljningar/utrangeringar	-82 670	-16 878
Utgående ackumulerade anskaffningsvärden	15 365	98 035
Ingående avskrivningar	-96 668	-108 904
Försäljningar/utrangeringar	82 670	16 878
Årets avskrivningar	-1 367	-4 642
Utgående ackumulerade avskrivningar	-15 365	-96 668
Utgående redovisat värde	0	1 367

Not 4 Övriga fordringar

	2022-08-31	2021-08-31
Upparbetad men ej fakturerad intäkt	49 600	43 800
	49 600	43 800

Resultat- och balansräkningen kommer att föreläggas på årsstämma för fastställelse.


Vänersborg 2022-12-15




Elisabeth Ljung
Ordförande



Svante Tengblad



Ingemar Ljung



Annika Nordberg
Verkställande direktör

Vidimeras
dlovsted