

# Årsredovisning

---

## *HeliMas AB*

559003-7635

Styrelsen och verkställande direktören avger följande årsredovisning för räkenskapsåret 2024-01-01 - 2024-12-31.

Om inte annat särskilt anges, redovisas alla belopp i hela kronor (sek).

INNEHÅLLSFÖRTECKNING	SIDA
- Förvaltningsberättelse	2
- Resultaträkning	3
- Balansräkning	4 - 5
- Noter	6
- Underskrifter	6

### FASTSTÄLLELSEINTYG


Jag intygar att resultaträkningen och balansräkningen har fastställts på årsstämma 2025-06-29. Årsstämman beslöt att godkänna styrelsens förslag till vinstdisposition.

Jag intygar att innehållet i dessa handlingar överensstämmer med originalen och att originalen undertecknats av samtliga personer som enligt lag ska underteckna dessa.

Orsa 2025-06-29



Tom Nilsson



## FÖRVALTNINGSBERÄTTELSE

### VERKSAMHETEN

#### Allmänt om verksamheten

HeliMas AB utför konsultverksamhet inom flygbranschen samt inom redovisningsbranschen och därmed förenlig verksamhet. Företaget har sitt säte i Orsa.

### FLERÅRSÖVERSIKT

Beloppen i flerårsöversikten är angivna i tusental kronor om inte annat anges.

	<b>2401-2412</b>	<b>2301-2312</b>	<b>2201-2212</b>	<b>2101-2112</b>
Nettoomsättning	1 672	1 781	1 651	1 316
Resultat efter finansiella poster	135	9	120	50
Soliditet %	62	53	65	65

### FÖRÄNDRINGAR I EGET KAPITAL

	<b>Aktiekapital</b>	<b>Balanserat resultat</b>	<b>Årets resultat</b>
Belopp vid årets ingång	50 000	112 503	6 934
<i>Resultatdisposition enligt bolagsstämman</i>			
Aterbetalning av aktieägartillskott		-60 000	
Balanseras i ny räkning		6 934	-6 934
Årets resultat			99 269
Belopp vid årets utgång	<b>50 000</b>	<b>59 437</b>	<b>99 269</b>


### RESULTATDISPOSITION

*Till årsstämmans förfogande står följande medel:*

Balanserat resultat	59 437
Årets resultat	99 269
<i>Summa</i>	<i>158 706</i>

*Styrelsen föreslår att medlen disponeras enligt följande:*

Balanseras i ny räkning	158 706
<i>Summa</i>	<i>158 706</i>




# RESULTATRÄKNING

1

	2024-01-01 2024-12-31	2023-01-01 2023-12-31
<b>Rörelseintäkter, lagerförändringar m.m.</b>		
Nettoomsättning	1 672 043	1 780 908
Övriga rörelseintäkter	123 609	–
<b>Summa rörelseintäkter, lagerförändringar m.m.</b>	<b>1 795 652</b>	<b>1 780 908</b>
<b>Rörelsekostnader</b>		
Råvaror och förnödenheter	-6 090	-1 149
Handelsvaror	-17 617	–
Övriga externa kostnader	-238 503	-384 112
Personalkostnader	-1 386 683	-1 381 502
Av- och nedskrivningar av materiella och immateriella anläggningstillgångar	–	-5 000
Övriga rörelsekostnader	-11 616	–
<b>Summa rörelsekostnader</b>	<b>-1 660 509</b>	<b>-1 771 763</b>
<b>Rörelseresultat</b>	<b>135 143</b>	<b>9 145</b>
<b>Finansiella poster</b>		
Övriga ränteintäkter och liknande resultatposter	132	–
Räntekostnader och liknande resultatposter	-484	-22
<b>Summa finansiella poster</b>	<b>-352</b>	<b>-22</b>
<b>Resultat efter finansiella poster</b>	<b>134 791</b>	<b>9 123</b>
<b>Bokslutsdispositioner</b>		
Förändring av periodiseringsfonder	-8 619	–
<b>Summa bokslutsdispositioner</b>	<b>-8 619</b>	<b>–</b>
<b>Resultat före skatt</b>	<b>126 172</b>	<b>9 123</b>
<b>Skatter</b>		
Skatt på årets resultat	-26 903	-2 189
<b>Årets resultat</b>	<b>99 269</b>	<b>6 934</b>

ank=20250709;2025071067755



# BALANSRÄKNING

1

2024-12-31

2023-12-31

## TILLGÅNGAR

### Anläggningstillgångar

#### Materiella anläggningstillgångar

Inventarier, verktyg och installationer

3

0

11 616

Summa materiella anläggningstillgångar

0

11 616

**Summa anläggningstillgångar**

**0**

**11 616**

### Omsättningstillgångar

#### Kortfristiga fordringar

Kundfordringar

225 672

306 411

Övriga fordringar

–

1 823

Förutbetalda kostnader och upplupna intäkter

18 968

37 334

Summa kortfristiga fordringar

244 640

345 568

Kassa och bank

Kassa och bank

200 848

74 148

Summa kassa och bank

200 848

74 148

**Summa omsättningstillgångar**


**445 488**

**419 716**


**SUMMA TILLGÅNGAR**

**445 488**

**431 332**



	2024-12-31	2023-12-31
<b>EGET KAPITAL OCH SKULDER</b>		
<b>Eget kapital</b>		
<i>Bundet eget kapital</i>		
Aktiekapital	50 000	50 000
<i>Summa bundet eget kapital</i>	<i>50 000</i>	<i>50 000</i>
<i>Fritt eget kapital</i>		
Balanserat resultat	59 437	112 503
Årets resultat	99 269	6 934
<i>Summa fritt eget kapital</i>	<i>158 706</i>	<i>119 437</i>
<b>Summa eget kapital</b>	<b>208 706</b>	<b>169 437</b>
<b>Obeskattade reserver</b>		
Periodiseringsfonder	85 628	77 009
<b>Summa obeskattade reserver</b>	<b>85 628</b>	<b>77 009</b>
<b>Kortfristiga skulder</b>		
Leverantörsskulder	3 274	256
Skatteskulder	7 987	8 771
Övriga skulder	139 893	168 475
Upplupna kostnader och förutbetalda intäkter	–	7 384
<b>Summa kortfristiga skulder</b>	<b>151 154</b>	<b>184 886</b>
<b>SUMMA EGET KAPITAL OCH SKULDER</b>	<b>445 488</b>	<b>431 332</b>



## NOTER

### Not 1 Redovisningsprinciper

Årsredovisningen har upprättats enligt årsredovisningslagen och BFAR 2016:10 Årsredovisning i mindre företag (K2).

#### Materiella anläggningstillgångar

Företaget har inom ramen för det allmänna rådet valt att skriva av samtliga inventarier utifrån en schablonmässig nyttjandeperiod på 5 år.

### Not 2 Medelantalet anställda

	2024	2023
Medelantalet anställda	2	2

### Not 3 Inventarier, verktyg och installationer

	2024-12-31	2023-12-31
Ingående anskaffningsvärden	74 900	74 900
Utgående anskaffningsvärden	74 900	74 900
Årets avskrivningar	–	5 000

## UNDERSKRIFTER

Orsa



Tom Nilsson  
2025-06-29

