

**Årsredovisning**  
och  
**Koncernredovisning**  
för  
**Göransson-Intressenter AB**  
556565-9108

Räkenskapsåret

2023-07-01 – 2024-06-30

**Fastställelseintyg**

Undertecknad styrelseledamot i Göransson-Intressenter AB intygar att resultaträkningen och balansräkningen i årsredovisningen för moderbolaget samt koncernresultaträkningen och koncernbalansräkningen har fastställts på årsstämma 2024-12-10. Årsstämman beslutade att godkänna styrelsens förslag till resultatdisposition.

Jag intygar också att innehållet i årsredovisningen och revisionsberättelsen stämmer överens med originalen.

Vännäs 2024-12-10

  
Krister Göransson

**Årsredovisning**  
och  
**Koncernredovisning**  
för  
**Göransson-Intressenter AB**  
556565-9108

Räkenskapsåret  
2023-07-01 – 2024-06-30

Styrelsen för Göransson-Intressenter AB avger följande årsredovisning och koncernredovisning för räkenskapsåret 2023-07-01 – 2024-06-30.

Årsredovisningen är upprättad i svenska kronor, SEK. Om inte annat särskilt anges, redovisas alla belopp i hela kronor (kr). Uppgifter inom parentes avser föregående år.

## **Förvaltningsberättelse**

### **Information om verksamheten**

Koncernen bedriver genom dotterbolagen godstrafik samt fastighetsförvaltning.

Godstrafiken har bedrivits sedan 1966 och avser transporter mellan södra Sverige och Västerbotten med lastbil. Bolagen är transportör för Schenker AB.

Företaget har sitt säte i Vännäs.

### **Förväntad framtida utveckling samt väsentliga risker och osäkerhetsfaktorer**

Verksamheten i dotterbolagen fortsätter i samma omfattning som tidigare

### **Hållbarhetsupplysningar**

Transporter innebär en stor miljöbelastning och det sker därför ett kontinuerligt miljöarbete i hela verksamheten.

Dotterbolaget Transport Aktiebolaget Bernt & Volger Göransson har en utarbetad miljöpolicy som arbete sker utefter.

### **Tillstånds- eller anmälningspliktig verksamhet enligt miljöbalken**

Bolagen har de tillstånd som behövs för verksamheterna och dessa uppdateras kontinuerligt.

### **Ägarförhållanden**

Bolagets ägs till lika delar av Anna Göransson och Krister Göransson.

✓

2025011303249

**Flerårsöversikt (tkr)**

<b>Koncernen</b>	<b>2023/24</b>	<b>2022/23</b>	<b>2021/22</b>	<b>2020/21</b>
Nettoomsättning	115 299	133 364	131 883	105 574
Resultat efter finansiella poster	13 119	16 434	20 777	6 497
Balansomslutning	151 851	148 229	133 099	110 342
Soliditet (%)	72	69	66	67

<b>Moderbolaget</b>	<b>2023/24</b>	<b>2022/23</b>	<b>2021/22</b>	<b>2020/21</b>	<b>2019/20</b>
Nettoomsättning	0	0	0	0	0
Resultat efter finansiella poster	11 636	8 169	7 904	1 495	2 410
Balansomslutning	76 697	65 561	63 115	57 995	60 607
Soliditet (%)	97	100	91	90	87

**Förändringar i eget kapital**

<b>Koncernen</b>	<b>Aktie- kapital</b>	<b>Reserver</b>	<b>Annat eget kapital inkl. årets resultat</b>	<b>Totalt</b>
Belopp vid årets ingång	1 000 000	200 000	100 441 240	101 641 240
Disposition enligt beslut av årsstämman:				
Utdelning			-2 500 000	-2 500 000
Balanseras i ny räkning			10 447 628	10 447 628
<b>Belopp vid årets utgång</b>	<b>1 000 000</b>	<b>200 000</b>	<b>108 388 868</b>	<b>109 588 868</b>

<b>Moderbolaget</b>	<b>Aktie- kapital</b>	<b>Reserv- fond</b>	<b>Balanserat resultat</b>	<b>Årets resultat</b>	<b>Totalt</b>
Belopp vid årets ingång	1 000 000	200 000	56 191 590	8 169 411	65 561 001
Disposition enligt beslut av årsstämman:					
Utdelning			-2 500 000		-2 500 000
Balanseras i ny räkning			8 169 411	-8 169 411	0
Årets resultat				11 491 548	11 491 548
<b>Belopp vid årets utgång</b>	<b>1 000 000</b>	<b>200 000</b>	<b>61 861 001</b>	<b>11 491 548</b>	<b>74 552 549</b>

**Förslag till vinstdisposition**

Styrelsen föreslår att till förfogande stående vinstmedel (kronor):

balanserad vinst	61 861 001
årets vinst	11 491 548
	<b>73 352 549</b>

disponeras så att	
till aktieägare utdelas	2 500 000
i ny räkning överföres	70 852 549
	<b>73 352 549</b>

Styrelsen föreslås bemyndigas att besluta om tidpunkt då utdelningen skall betalas.

Styrelsen anser att förslaget är förenligt med försiktighetsregeln i 17 kap. 3 § aktiebolagslagen enligt följande redogörelse:

Styrelsen anser att utdelningen om 2 500 000 kr ligger i enlighet med försiktighetsregeln i förhållande till de krav som verksamhetens art, omfattning och risker ställer på storleken av det egna kapitalet. Vidare har hänsyn tagits till bolagets och koncernens konsolideringsbehov, likviditet och ställning i övrigt.

Koncernens och moderbolagets resultat och ställning i övrigt framgår av efterföljande resultat- och balansräkningar samt kassaflödesanalyser med noter.



## Koncernens Resultaträkning

	Not	2023-07-01 -2024-06-30	2022-07-01 -2023-06-30
Nettoomsättning	2	115 299 209	133 364 172
Övriga rörelseintäkter		262 433	655 747
		<b>115 561 642</b>	<b>134 019 919</b>
<b>Rörelsens kostnader</b>			
Fordonskostnader		-53 562 667	-66 568 004
Övriga externa kostnader	3	-3 022 930	-2 960 569
Personalkostnader	4	-33 403 094	-35 632 128
Avskrivningar och nedskrivningar av materiella och immateriella anläggningstillgångar		-12 802 567	-10 969 903
Övriga rörelsekostnader		-88 060	-1 140 923
		<b>-102 879 318</b>	<b>-117 271 527</b>
<b>Rörelseresultat</b>		<b>12 682 324</b>	<b>16 748 392</b>
<b>Resultat från finansiella poster</b>			
Resultat från övriga värdepapper och fordringar som är anläggningstillgångar	5	310 604	39 502
Övriga ränteintäkter och liknande resultatposter		1 522 157	466 612
Räntekostnader och liknande resultatposter		-1 395 683	-820 747
		<b>437 078</b>	<b>-314 633</b>
<b>Resultat efter finansiella poster</b>		<b>13 119 402</b>	<b>16 433 759</b>
<b>Resultat före skatt</b>		<b>13 119 402</b>	<b>16 433 759</b>
Skatt på årets resultat	6	-1 847 774	-3 281 181
Uppskjuten skatt		-824 000	0
<b>Årets resultat</b>		<b>10 447 628</b>	<b>13 152 578</b>

2025011303251

**Koncernens  
Balansräkning**

Not  
1

2024-06-30

2023-06-30

**TILLGÅNGAR**

**Anläggningstillgångar**

*Immateriella anläggningstillgångar*

Goodwill

7

0

0

0

0

*Materiella anläggningstillgångar*

Byggnader och mark

8

405 520

405 520

Inventarier, verktyg och installationer

9, 10

50 386 868

58 032 715

**50 792 388**

**58 438 235**

*Finansiella anläggningstillgångar*

Andelar i intresseföretag

11

1 761 400

1 761 400

Andra långfristiga värdepappersinnehav

12

4 947 811

5 080 117

Andra långfristiga fordringar

13

24 700 000

24 700 000

**31 409 211**

**31 541 517**

**Summa anläggningstillgångar**

**82 201 599**

**89 979 752**

**Omsättningstillgångar**

*Varulager m m*

14

Råvaror och förnödenheter

446 640

606 884

**446 640**

**606 884**

*Kortfristiga fordringar*

Kundfordringar

13 912 962

17 806 015

Övriga fordringar

15

1 783 632

1 636 506

Förutbetalda kostnader och upplupna intäkter

16

1 605 005

1 058 734

**17 301 599**

**20 501 255**

*Kassa och bank*

51 901 497

37 141 350

**Summa omsättningstillgångar**

**69 649 736**

**58 249 489**

**SUMMA TILLGÅNGAR**

**151 851 335**

**148 229 241**

## Koncernens Balansräkning

Not  
1

2024-06-30

2023-06-30

### EGET KAPITAL OCH SKULDER

#### Eget kapital

17

Aktiekapital

1 000 000

1 000 000

Annat eget kapital inklusive årets resultat

108 588 869

100 641 242

**Summa eget kapital**

**109 588 869**

**101 641 242**

#### Avsättningar

Avsättningar för uppskjuten skatt

4 367 200

3 543 200

**4 367 200**

**3 543 200**

#### Långfristiga skulder

18, 19

Skulder till kreditinstitut

13 685 540

16 893 084

Övriga skulder

2 000 227

227

**15 685 767**

**16 893 311**

#### Kortfristiga skulder

19

Skulder till kreditinstitut

7 311 298

9 227 171

Leverantörsskulder

5 479 677

5 796 607

Aktuella skatteskulder

794 798

2 522 872

Övriga skulder

2 264 895

2 371 089

Upplupna kostnader och förutbetalda intäkter

20

6 358 831

6 233 749

**22 209 499**

**26 151 488**

**SUMMA EGET KAPITAL OCH SKULDER**

**151 851 335**

**148 229 241**

✓

## Koncernens Kassaflödesanalys

	Not	2023-07-01 -2024-06-30	2022-07-01 -2023-06-30
<b>Den löpande verksamheten</b>			
Resultat efter finansiella poster		13 119 402	16 433 759
Justeringar för poster som inte ingår i kassaflödet m.m.	21	12 437 181	11 743 125
Betald skatt		-3 512 594	-2 351 073
<b>Kassaflöde från den löpande verksamheten före förändringar av rörelsekapital</b>		<b>22 043 989</b>	<b>25 825 811</b>
<b>Kassaflöde från förändringar i rörelsekapital</b>			
Förändring av varulager och pågående arbeten		160 244	136 029
Förändring kundfordringar		3 893 053	2 894 540
Förändring av kortfristiga fordringar		-756 651	-243 885
Förändring leverantörsskulder		-316 930	-2 031 261
Förändring av kortfristiga skulder		18 888	-2 447 018
<b>Kassaflöde från den löpande verksamheten</b>		<b>25 042 593</b>	<b>24 134 216</b>
<b>Investeringsverksamheten</b>			
Investeringar i materiella anläggningstillgångar		-5 704 000	-21 079 920
Försäljning av materiella anläggningstillgångar		714 000	1 807 500
Investeringar i finansiella anläggningstillgångar		-150 584	-5 806 389
Försäljning av finansiella anläggningstillgångar		481 556	11 095 520
<b>Kassaflöde från investeringsverksamheten</b>		<b>-4 659 028</b>	<b>-13 983 289</b>
<b>Finansieringsverksamheten</b>			
Upptagna lån		8 489 200	18 577 375
Amortering av lån		-11 612 617	-13 604 717
Utbetald utdelning		-2 500 000	0
<b>Kassaflöde från finansieringsverksamheten</b>		<b>-5 623 417</b>	<b>4 972 658</b>
<b>Årets kassaflöde</b>		<b>14 760 148</b>	<b>15 123 585</b>
<b>Likvida medel vid årets början</b>	22		
Likvida medel vid årets början		37 141 350	22 017 764
Likvida medel vid årets slut		51 901 498	37 141 349

2025011303254



2025011303255

## Moderbolagets Resultaträkning

	Not	2023-07-01 -2024-06-30	2022-07-01 -2023-06-30
<b>Rörelsens intäkter</b>			
Nettoomsättning		0	0
		0	0
<b>Rörelsens kostnader</b>			
Övriga externa kostnader	3	-53 973	-38 647
		-53 973	-38 647
<b>Rörelseresultat</b>		-53 973	-38 647
<b>Resultat från finansiella poster</b>			
Resultat från andelar i koncernföretag	23	10 700 000	8 000 000
Övriga ränteintäkter och liknande resultatposter		990 042	208 058
		11 690 042	8 208 058
<b>Resultat efter finansiella poster</b>		11 636 069	8 169 411
<b>Resultat före skatt</b>		11 636 069	8 169 411
Skatt på årets resultat	6	-144 521	0
<b>Årets resultat</b>		11 491 548	8 169 411

✓

**Moderbolagets  
Balansräkning**

Not  
1

2024-06-30

2023-06-30

**TILLGÅNGAR**

**Anläggningstillgångar**

*Finansiella anläggningstillgångar*

Andelar i koncernföretag	24, 25	6 850 000	6 850 000
Andra långfristiga värdepappersinnehav	12	1 800 000	1 800 000
Andra långfristiga fordringar	13	24 700 000	24 700 000
		<b>33 350 000</b>	<b>33 350 000</b>
<b>Summa anläggningstillgångar</b>		<b>33 350 000</b>	<b>33 350 000</b>

**Omsättningstillgångar**

*Kortfristiga fordringar*

Fordringar hos koncernföretag		2 331 404	6 094 349
Förutbetalda kostnader och upplupna intäkter	16	555 642	229 362
		<b>2 887 046</b>	<b>6 323 711</b>

*Kassa och bank*

<b>Summa omsättningstillgångar</b>		<b>40 460 250</b>	<b>25 887 517</b>
		<b>43 347 296</b>	<b>32 211 228</b>

**SUMMA TILLGÅNGAR**

**76 697 296**      **65 561 228**

2025011303256

de

**Moderbolagets  
Balansräkning**

Not 2024-06-30 2023-06-30  
1

**EGET KAPITAL OCH SKULDER**

<b>Eget kapital</b>	26		
<i>Bundet eget kapital</i>			
Aktiekapital		1 000 000	1 000 000
Reservfond		200 000	200 000
		<b>1 200 000</b>	<b>1 200 000</b>
<i>Fritt eget kapital</i>			
Balanserad vinst eller förlust		61 861 001	56 191 590
Årets resultat		11 491 548	8 169 411
		<b>73 352 549</b>	<b>64 361 001</b>
<b>Summa eget kapital</b>		<b>74 552 549</b>	<b>65 561 001</b>
<b>Långfristiga skulder</b>	18		
Övriga skulder		2 000 226	0
<b>Summa långfristiga skulder</b>		<b>2 000 226</b>	<b>0</b>
<b>Kortfristiga skulder</b>			
Aktuella skatteskulder		144 521	0
Övriga skulder		0	227
<b>Summa kortfristiga skulder</b>		<b>144 521</b>	<b>227</b>
<b>SUMMA EGET KAPITAL OCH SKULDER</b>		<b>76 697 296</b>	<b>65 561 228</b>

*Y*

**Moderbolagets  
Kassaflödesanalys**

Not  
I

	2023-07-01 -2024-06-30	2022-07-01 -2023-06-30
--	---------------------------	---------------------------

**Den löpande verksamheten**

Resultat efter finansiella poster	11 636 069	8 169 411
Justeringar för poster som inte ingår i kassaflödet	21 0	94 828
Betald skatt	0	-59 850

**Kassaflöde från den löpande verksamheten före  
förändring av rörelsekapital**

	11 636 069	8 204 389
--	------------	-----------

**Kassaflöde från förändring av rörelsekapitalet**

Förändring av kortfristiga fordringar	3 436 665	7 599 542
Förändring av kortfristiga skulder	0	-479 056

**Kassaflöde från den löpande verksamheten**

	15 072 734	15 324 875
--	------------	------------

**Investeringsverksamheten**

Investeringar i finansiella anläggningstillgångar	0	-5 804 988
Försäljning av finansiella anläggningstillgångar	0	10 960 160
<b>Kassaflöde från investeringsverksamheten</b>	<b>0</b>	<b>5 155 172</b>

**Finansieringsverksamheten**

Upptagna lån	2 500 000	0
Amortering av lån	-500 000	-5 424 001
Utbetald utdelning	-2 500 000	0
<b>Kassaflöde från finansieringsverksamheten</b>	<b>-500 000</b>	<b>-5 424 001</b>

**Årets kassaflöde**

	14 572 734	15 056 046
--	------------	------------

**Likvida medel vid årets början**

Likvida medel vid årets början	25 887 517	10 591 942
<b>Likvida medel vid årets slut</b>	<b>40 460 251</b>	<b>25 647 988</b>

✓

## Noter

### Not 1 Redovisnings- och värderingsprinciper

#### Allmänna upplysningar

Årsredovisningen och koncernredovisningen är upprättad i enlighet med årsredovisningslagen och BFNAR 2012:1 Årsredovisning och koncernredovisning (K3).

Redovisningsprinciperna är oförändrade jämfört med föregående år.

Moderföretaget och koncernen tillämpar samma redovisningsprinciper om inte annat framgår nedan.

#### Intäktsredovisning

Intäkter har tagits upp till verkligt värde av vad som erhållits eller kommer att erhållas och redovisas i den omfattning det är sannolikt att de ekonomiska fördelarna kommer att tillgodogöras bolaget och intäkterna kan beräknas på ett tillförlitligt sätt.

#### Koncernredovisning

##### *Konsolideringsmetod*

Koncernredovisningen har upprättats enligt förvärvsmetoden. Detta innebär att förvärvade verksamheters identifierbara tillgångar och skulder redovisas till marknadsvärde enligt upprättad förvärvsanalys. Överstiger verksamhetens anskaffningsvärde det beräknade marknadsvärdet av de förväntade nettotillgångarna enligt förvärvsanalysen redovisas skillnaden som goodwill.

##### *Dotterföretag*

Koncernredovisningen omfattar, förutom moderföretaget, samtliga företag i vilka moderföretaget direkt eller indirekt har mer än 50 % av röstetalet eller på annat sätt innehar det bestämmande inflytandet och därmed har en rätt att utforma företagets finansiella och operativa strategier i syfte att erhålla ekonomiska fördelar.

##### *Transaktioner mellan koncernföretag*

Koncerninterna fordringar och skulder samt transaktioner mellan koncernföretag liksom orealiserade vinster elimineras i sin helhet. Orealiserade förluster elimineras också såvida inte transaktionen motsvarar ett nedskrivningsbehov.

Förändring av internvinst under räkenskapsåret har elimineras i koncernresultaträkningen.

#### Anläggningstillgångar

Immateriella och materiella anläggningstillgångar redovisas till anskaffningsvärde minskat med ackumulerade avskrivningar enligt plan och eventuella nedskrivningar.

Avskrivning sker linjärt över den förväntade nyttjandeperioden med hänsyn till väsentligt restvärde. Följande avskrivningsprocent tillämpas:

##### *Immateriella anläggningstillgångar*

Goodwill 20 %

##### *Materiella anläggningstillgångar*

Fordon och andra tekniska anläggningar 10-20 %

Inventarier, verktyg och installationer 20 %

✓

### ***Komponentindelning***

Materiella anläggningstillgångar har delats upp på komponenter när komponenterna är betydande och när komponenterna har väsentligt olika nyttjandeperioder. När en komponent i en anläggningstillgång byts ut, utrangeras eventuell kvarvarande del av den gamla komponenten och den nya komponentens anskaffningsvärde aktiveras. Utgifter för löpande reparationer och underhåll redovisas som kostnader.

### **Finansiella instrument**

Finansiella instrument värderas utifrån anskaffningsvärdet. Instrumentet redovisas i balansräkningen när bolaget blir part i instrumentets avtalsmässiga villkor. Finansiella tillgångar tas bort från balansräkningen när rätten att erhålla kassaflöden från instrumentet har löpt ut eller överförs och bolaget har överfört i stort sett alla risker och förmåner som är förknippade med äganderätten. Finansiella skulder tas bort från balansräkningen när förpliktelserna har reglerats eller på annat sätt upphört.

### ***Andelar i dotterföretag***

Andelar i dotterföretag redovisas till anskaffningsvärde efter avdrag för eventuella nedskrivningar. I anskaffningsvärdet ingår köpeskillingen som erlagts för aktierna samt förvärvskostnader. Eventuella kapitaltillskott läggs till anskaffningsvärdet när de uppkommer.

### ***Andra långfristiga värdepappersinnehav***

Placeringar i värdepapper som är anskaffade med avsikt att innehas långsiktigt har redovisats till sina anskaffningsvärden. Varje balansdag görs bedömning om eventuellt nedskrivningsbehov.

### ***Kundfordringar/kortfristiga fordringar***

Kundfordringar och kortfristiga fordringar redovisas som omsättningstillgångar till det belopp som förväntas bli inbetalt efter avdrag för individuellt bedömda osäkra fordringar.

### ***Låneskulder och leverantörsskulder***

Låneskulder och leverantörsskulder redovisas initialt till anskaffningsvärde efter avdrag för transaktionskostnader. Skiljer sig det redovisade beloppet från det belopp som ska återbetalas vid förfallotidpunkten periodiseras mellanskillnaden som räntekostnad över lånets löptid med hjälp av instrumentets effektivränta. Härigenom överensstämmer vid förfallotidpunkten det redovisade beloppet och det belopp som ska återbetalas.

### **Varulager**

Varulagret har värderats till det lägsta av dess anskaffningsvärde och dess nettoförsäljningsvärde på balansdagen. Med nettoförsäljningsvärde avses varornas beräknade försäljningspris minskat med försäljningskostnader. Den valda värderingsmetoden innebär att inkurans i varulagret har beaktats.

### **Inkomstskatter**

Total skatt utgörs av aktuell skatt och uppskjuten skatt. Skatter redovisas i resultaträkningen, utom då underliggande transaktion redovisas direkt mot eget kapital varvid tillhörande skatteeffekter redovisas i eget kapital.

*o*

#### **Aktuell skatt**

Aktuell skatt avser inkomstskatt för innevarande räkenskapsår samt den del av tidigare räkenskapsårs inkomstskatt som ännu inte redovisats. Aktuell skatt beräknas utifrån den skattesats som gäller per balansdagen.

#### **Uppskjuten skatt**

Uppskjuten skatt är inkomstskatt som avser framtida räkenskapsår till följd av tidigare händelser. Redovisning sker enligt balansräkningsmetoden. Enligt denna metod redovisas uppskjutna skatteskulder och uppskjutna skattefordringar på temporära skillnader som uppstår mellan bokförda respektive skattemässiga värden för tillgångar och skulder samt för övriga skattemässiga avdrag eller underskott.

Uppskjutna skattefordringar nettoredovisas mot uppskjutna skatteskulder endast om de kan betalas med ett nettobelopp. Uppskjuten skatt beräknas utifrån gällande skattesats på balansdagen. Effekter av förändringar i gällande skattesatser resultatförs i den period förändringen lagstads. Uppskjuten skattefordran redovisas som finansiell anläggningstillgång och uppskjuten skatteskuld som avsättning.

Uppskjuten skattefordran avseende underskottsavdrag eller andra framtida skattemässiga avdrag redovisas i den omfattning det är sannolikt att avdragen kan avräknas mot framtida skattemässiga överskott.

På grund av sambandet mellan redovisning och beskattning särredovisas inte den uppskjutna skatteskulden som är hänförlig till obeskattade reserver.

#### **Ersättningar till anställda**

Ersättningar till anställda avser alla former av ersättningar som företaget lämnar till de anställda. Kortfristiga ersättningar utgörs av bland annat löner, betald semester, betald frånvaro, bonus och ersättning efter avslutad anställning (pension). Kortfristiga ersättningar redovisas som kostnad och en skuld då det finns en legal eller informell förpliktelse att betala ut en ersättning till följd av en tidigare händelse och en tillförlitlig uppskattning av beloppet kan göras.

#### **Kassaflödesanalys**

Kassaflödesanalysen upprättas enligt indirekt metod. Det redovisade kassaflödet omfattar endast transaktioner som medfört in- eller utbetalningar.

Som likvida medel klassificerar företaget, förutom kassamedel, disponibla tillgodohavanden hos banker och andra kreditinstitut samt kortfristiga likvida placeringar som är noterade på en marknadsplats och har en kortare löptid än tre månader från anskaffningstidpunkten. Förändringar i spärrade medel redovisas i investeringsverksamheten.

#### **Nyckeltalsdefinitioner**

Nettoomsättning

Rörelsens huvudintäkter, fakturerade kostnader, sidointäkter samt intäktskorrigeringar.

Resultat efter finansiella poster

Resultat efter finansiella intäkter och kostnader men före bokslutsdispositioner och skatter.

Balansomslutning

Företagets samlade tillgångar.

Soliditet (%)

Justerat eget kapital (eget kapital och obeskattade reserver med avdrag för uppskjuten skatt) i procent av balansomslutning.

✓

2025011303262

### Uppskattningar och bedömningar

Upprättandet av bokslut och tillämpning av redovisningsprinciper, baseras ofta på ledningens bedömningar, uppskattningar och antaganden som anses vara rimliga vid den tidpunkt då bedömningen görs. Uppskattningar och bedömningar är baserade på historiska erfarenheter och ett antal andra faktorer, som under rådande omständigheter anses vara rimliga. Resultatet av dessa används för att bedöma de redovisade värdena på tillgångar och skulder, som inte annars framgår tydligt från andra källor. Det verkliga utfallet kan avvika från dessa uppskattningar och bedömningar. Uppskattningar och antaganden ses över regelbundet.

Inga väsentliga källor till osäkerhet i uppskattningar och antaganden på balansdagen bedöms kunna innebära en betydande risk för en väsentlig justering av redovisade värden för tillgångar och skulder under nästa räkenskapsår.

### Not 2 Nettoomsättningens fördelning Koncernen

	2023-07-01	2022-07-01
	2024-06-30	2023-06-30
Nettoomsättningen per rörelsegren		
Transporter	- 114 527 154	-132 673 634
Hysesintäkter	-772 054	-690 538
	<b>-115 299 208</b>	<b>-133 364 172</b>

### Not 3 Arvode till revisorer Koncernen

Med revisionsuppdrag avses granskning av årsredovisningen och bokföringen samt styrelsens förvaltning, övriga arbetsuppgifter som det ankommer på bolagets revisor att utföra samt rådgivning eller annat biträde som föranleds av iakttagelser vid sådan granskning eller genomförandet av sådana övriga arbetsuppgifter.

	2023-07-01	2022-07-01
	2024-06-30	2023-06-30
<b>Baker Tilly Umeå AB</b>		
Revisionsuppdrag	132 488	62 100
Övriga tjänster	72 625	118 276
	<b>205 113</b>	<b>180 376</b>

### Moderbolaget

Med revisionsuppdrag avses granskning av årsredovisningen och bokföringen samt styrelsens förvaltning, övriga arbetsuppgifter som det ankommer på bolagets revisor att utföra samt rådgivning eller annat biträde som föranleds av iakttagelser vid sådan granskning eller genomförandet av sådana övriga arbetsuppgifter.

	2023-07-01	2022-07-01
	2024-06-30	2023-06-30
<b>Baker Tilly Umeå AB</b>		
Revisionsuppdrag	37 188	8 500
Övriga tjänster	1 625	13 125
	<b>38 813</b>	<b>21 625</b>



2025011303263

**Not 4 Anställda och personalkostnader  
Koncernen**

	2023-07-01 2024-06-30	2022-07-01 2023-06-30
<b>Medelantalet anställda</b>		
Kvinnor	12	13
Män	41	42
	<b>53</b>	<b>55</b>
<b>Löner och andra ersättningar</b>		
Styrelse och verkställande direktör	1 671 648	1 548 723
Övriga anställda	22 081 048	23 813 305
	<b>23 752 696</b>	<b>25 362 028</b>
<b>Sociala kostnader</b>		
Pensionskostnader för styrelse och verkställande direktör	375 756	338 298
Pensionskostnader för övriga anställda	889 193	995 518
Övriga sociala avgifter enligt lag och avtal	7 753 732	8 324 190
	<b>9 018 681</b>	<b>9 658 006</b>
<b>Totala löner, ersättningar, sociala kostnader och pensionskostnader</b>	<b>32 771 377</b>	<b>35 020 034</b>
<b>Könsfördelning bland ledande befattningshavare</b>		
Andel kvinnor i styrelsen	50 %	50 %
Andel män i styrelsen	50 %	50 %
Andel kvinnor bland övriga ledande befattningshavare	50 %	50 %
Andel män bland övriga ledande befattningshavare	50 %	50 %

**Not 5 Resultat från övriga värdepapper och fordringar som är anläggningstillgångar  
Koncernen**

	2023-07-01 2024-06-30	2022-07-01 2023-06-30
Erhållna utdelningar	81 546	16 848
Räntor	30 392	22 654
Resultat vid avyttringar	198 666	0
	<b>310 604</b>	<b>39 502</b>

✓

2025011303264

**Not 6 Aktuell och uppskjuten skatt - utan procent  
Koncernen**

	2023-07-01 -2024-06-30	2022-07-01 -2023-06-30
Aktuell skatt	-1 847 774	-3 281 181
Uppskjuten skatt	-824 000	0
<b>Skatt på årets resultat</b>	<b>-2 671 774</b>	<b>-3 281 181</b>
Redovisat resultat i skattepliktig verksamhet före skatt	13 119 402	16 433 759
Skatt beräknad enligt gällande skattesats (20.6%)	2 702 597	3 385 354
Ej avdragsgilla kostnader	35 807	41 855
Ej skattepliktiga intäkter	-16 755	-2 383
Skattereduktion inventarier	-1	-87 750
Underskottsavdrag	-49 874	-55 895
<b>Redovisad skattekostnad</b>	<b>2 671 774</b>	<b>3 281 181</b>

**Moderbolaget**

	2023-07-01 -2024-06-30	2022-07-01 -2023-06-30
Aktuell skatt	-144 521	0
<b>Skatt på årets resultat</b>	<b>-144 521</b>	<b>0</b>
Redovisat resultat i skattepliktig verksamhet före skatt	11 636 069	8 169 411
Skatt beräknad enligt gällande skattesats (20.6%)	2 397 030	1 682 899
Ej avdragsgilla kostnader	1 565	20 996
Ej skattepliktiga intäkter	-2 204 200	-1 648 000
Underskottsavdrag	-49 874	-55 895
<b>Redovisad skattekostnad</b>	<b>144 521</b>	<b>0</b>

**Not 7 Goodwill  
Koncernen**

	2024-06-30	2023-06-30
Ingående anskaffningsvärden	3 200 000	3 200 000
<b>Utgående ackumulerade anskaffningsvärden</b>	<b>3 200 000</b>	<b>3 200 000</b>
Ingående avskrivningar	-3 200 000	-3 093 333
Årets avskrivningar	0	-106 667
<b>Utgående ackumulerade avskrivningar</b>	<b>-3 200 000</b>	<b>-3 200 000</b>
<b>Utgående redovisat värde</b>	<b>0</b>	<b>0</b>

**Not 8 Byggnader och mark  
Koncernen**

	2024-06-30	2023-06-30
Ingående anskaffningsvärden	7 712 640	7 712 640
Utgående ackumulerade anskaffningsvärden	7 712 640	7 712 640
Ingående avskrivningar	-7 307 120	-7 307 120
Utgående ackumulerade avskrivningar	-7 307 120	-7 307 120
Utgående redovisat värde	405 520	405 520

**Not 9 Inventarier, verktyg och installationer  
Koncernen**

	2024-06-30	2023-06-30
Ingående anskaffningsvärden	281 993	281 993
Försäljningar/utrangeringar	-103 741	0
Utgående ackumulerade anskaffningsvärden	178 252	281 993
Ingående avskrivningar	-281 993	-281 993
Försäljningar/utrangeringar	103 741	0
Utgående ackumulerade avskrivningar	-178 252	-281 993
Utgående redovisat värde	0	0

**Not 10 Maskiner och andra tekniska anläggningar  
Koncernen**

	2024-06-30	2023-06-30
Ingående anskaffningsvärden	113 285 151	108 574 931
Inköp	5 704 000	21 079 920
Försäljningar/utrangeringar	-4 018 521	-16 369 700
Utgående ackumulerade anskaffningsvärden	114 970 630	113 285 151
Ingående avskrivningar	-55 252 436	-58 273 006
Försäljningar/utrangeringar	3 471 241	13 883 806
Årets avskrivningar	-12 802 567	-10 863 236
Utgående ackumulerade avskrivningar	-64 583 762	-55 252 436
Utgående redovisat värde	50 386 868	58 032 715

✓

2025011303266

**Not 11 Andelar i intresseföretag  
Koncernen**

	2024-06-30	2023-06-30
Ingående anskaffningsvärden	1 761 400	1 761 400
<b>Utgående ackumulerade anskaffningsvärden</b>	<b>1 761 400</b>	<b>1 761 400</b>
<b>Utgående redovisat värde</b>	<b>1 761 400</b>	<b>1 761 400</b>

**Not 12 Andra långfristiga värdepappersinnehav  
Koncernen**

	2024-06-30	2023-06-30
Ingående anskaffningsvärden	5 080 117	14 064 076
Inköp	150 584	151 401
Försäljningar	-282 890	-9 135 360
<b>Utgående ackumulerade anskaffningsvärden</b>	<b>4 947 811</b>	<b>5 080 117</b>
<b>Utgående redovisat värde</b>	<b>4 947 811</b>	<b>5 080 117</b>

**Moderbolaget**

	2024-06-30	2023-06-30
Ingående anskaffningsvärden	1 800 000	10 800 000
Försäljningar	0	-9 000 000
<b>Utgående ackumulerade anskaffningsvärden</b>	<b>1 800 000</b>	<b>1 800 000</b>
<b>Utgående redovisat värde</b>	<b>1 800 000</b>	<b>1 800 000</b>

**Not 13 Andra långfristiga fordringar  
Koncernen**

	2024-06-30	2023-06-30
Ingående anskaffningsvärden	24 700 000	21 100 000
Tillkommande fordringar	0	5 654 988
Avgående fordringar	0	-2 054 988
<b>Utgående ackumulerade anskaffningsvärden</b>	<b>24 700 000</b>	<b>24 700 000</b>
<b>Utgående redovisat värde</b>	<b>24 700 000</b>	<b>24 700 000</b>

*J*

**Moderbolaget**

	2024-06-30	2023-06-30
Ingående anskaffningsvärden	24 700 000	21 100 000
Tillkommande fordringar	0	5 654 988
Avgående fordringar	0	-2 054 988
Utgående ackumulerade anskaffningsvärden	24 700 000	24 700 000
<b>Utgående redovisat värde</b>	<b>24 700 000</b>	<b>24 700 000</b>

**Not 14 Varulager  
Koncernen**

	2024-06-30	2023-06-30
Diesel	446 640	606 884
	446 640	606 884

**Not 15 Övriga fordringar  
Koncernen**

	2024-06-30	2023-06-30
Skattekonto	1 568 632	1 631 886
Fordringar personal	215 000	4 620
	1 783 632	1 636 506

**Not 16 Förutbetalda kostnader och upplupna intäkter  
Koncernen**

	2024-06-30	2023-06-30
Upplupna ränteintäkter	775 926	406 891
Förutbetalda kostnader	677 908	588 543
Upplupna intäkter	151 171	63 300
	1 605 005	1 058 734

**Moderbolaget**

	2024-06-30	2023-06-30
Upplupna ränteintäkter	555 642	229 362
	555 642	229 362

8

2025011303268

**Not 17 Antal aktier och kvotvärde  
Koncernen**

Namn	Antal aktier	Kvot- värde
Antal A-Aktier	2 500	100
	<b>2 500</b>	<b>100</b>

**Not 18 Långfristiga skulder  
Koncernen**

Ingen del förfaller senare än fem år efter balansdagen.

**Moderbolaget**

Ingen del förfaller senare än fem år efter balansdagen.

**Not 19 Skulder som avser flera poster  
Koncernen**

Företagets banklån om 20 996 838 kronor redovisas under följande poster i balansräkningen.

	2024-06-30	2023-06-30
<b>Långfristiga skulder</b>		
Övriga skulder till kreditinstitut	13 685 540	16 893 084
	<b>13 685 540</b>	<b>16 893 084</b>
<b>Kortfristiga skulder</b>		
Övriga skulder till kreditinstitut	7 311 298	9 227 171
	<b>7 311 298</b>	<b>9 227 171</b>

**Not 20 Upplupna kostnader och förutbetalda intäkter  
Koncernen**

	2024-06-30	2023-06-30
Upplupna löner	622 807	684 895
Upplupna semesterlöner	3 541 769	3 507 514
Beräknade upplupna sociala avgifter	1 249 781	1 268 011
Upplupna FORA-avgifter	357 411	204 051
Övriga upplupna kostnader	587 063	569 280
	<b>6 358 831</b>	<b>6 233 751</b>

2025011303269

**Not 21 Justering för poster som inte ingår i kassaflödet  
Koncernen**

	2024-06-30	2023-06-30
Avskrivningar	12 802 567	10 969 903
Vinst vid försäljning av anläggningstillgångar	-453 446	-462 529
Förlust vid försäljning av anläggningstillgångar	88 060	1 235 751
	12 437 181	11 743 125

**Moderbolaget**

	2024-06-30	2023-06-30
Förlust vid försäljning av anläggningstillgångar	0	94 828
	0	94 828

**Not 22 Likvida medel  
Koncernen**

	2024-06-30	2023-06-30
<b>Likvida medel</b>		
Banktillgodohavanden	51 901 498	37 141 350
	51 901 498	37 141 350

**Not 23 Resultat från andelar i koncernföretag  
Moderbolaget**

	2023-07-01 -2024-06-30	2022-07-01 -2023-06-30
Erhållna utdelningar	-10 700 000	-8 000 000
	-10 700 000	-8 000 000

**Not 24 Andelar i koncernföretag  
Moderbolaget**

	2024-06-30	2023-06-30
Ingående anskaffningsvärden	6 850 000	6 700 000
Inköp	0	150 000
Utgående ackumulerade anskaffningsvärden	6 850 000	6 850 000
<b>Utgående redovisat värde</b>	6 850 000	6 850 000

8

2025011303270

**Not 25 Specifikation andelar i koncernföretag  
Moderbolaget**

Namn	Kapital- andel	Rösträtts- andel	Antal andelar	Bokfört värde
Transport AB B&V Göransson	100%	100%	2 500	6 700 000
Göransson i Vännäs Förvaltning AB	100%	100%	1 500	150 000
				<b>6 850 000</b>

	Org.nr	Säte
Transport AB B&V Göransson	556166-6230	Umeå
Göransson i Vännäs Förvaltning AB	556368-3621	Vännäs

**Not 26 Disposition av vinst eller förlust  
Moderbolaget**

2024-06-30

**Förslag till vinstdisposition**

Styrelsen föreslår att till förfogande stående vinstmedel:

balanserad vinst	61 861 001
årets vinst	11 491 548
	<b>73 352 549</b>
disponeras så att	
i ny räkning överföres	73 352 549
	<b>73 352 549</b>




2025011303271

**Not 27 Ställda säkerheter  
Koncernen**

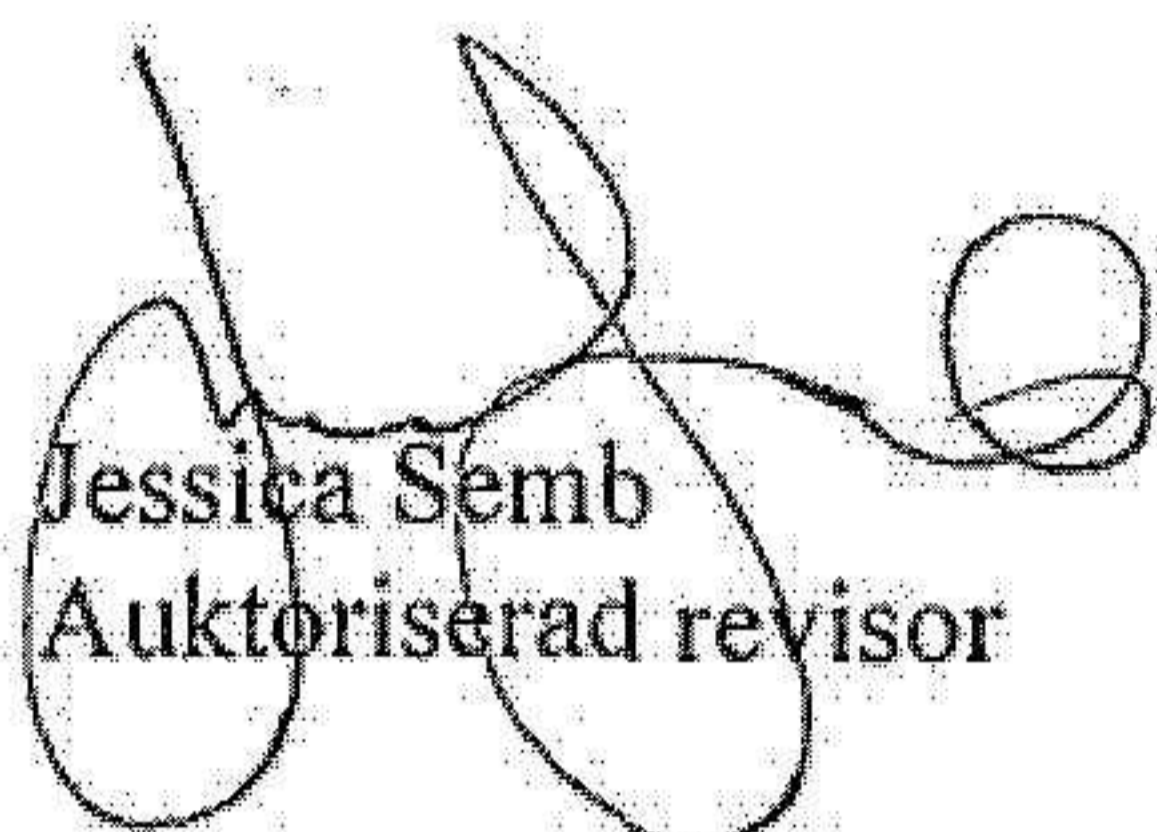
	2024-06-30	2023-06-30
Maskiner och inventarier med äganderättsförbehåll	36 315 014	38 012 382
	36 315 014	38 012 382

Vännäs 2024-12-10

  
Anna Göransson

  
Krister Göransson

Min revisionsberättelse har lämnats 2024-12-10

  
Jessica Semb  
Auktoriserad revisor

## Revisionsberättelse

Till bolagsstämman i Göransson-Intressenter AB  
Org.nr 556565-9108

### Rapport om årsredovisningen och koncernredovisningen

#### Uttalanden

Jag har utfört en revision av årsredovisningen och koncernredovisningen för Göransson-Intressenter AB för räkenskapsåret 2023-07-01 - 2024-06-30.

Enligt min uppfattning har årsredovisningen och koncernredovisningen upprättats i enlighet med årsredovisningslagen och ger en i alla väsentliga avseenden rättvisande bild av moderbolagets och koncernens finansiella ställning per den 2024-06-30 och av dessas finansiella resultat och kassaflöde för året enligt årsredovisningslagen.

Förvaltningsberättelsen är förenlig med årsredovisningens och koncernredovisningens övriga delar.

Jag tillstyrker därför att bolagsstämman fastställer resultaträkningen och balansräkningen för moderbolaget och koncernen.

#### Grund för uttalanden

Jag har utfört revisionen enligt International Standards on Auditing (ISA) och god revisionssed i Sverige. Mitt ansvar enligt dessa standarder beskrivs närmare i avsnittet *Revisorns ansvar*. Jag är oberoende i förhållande till moderbolaget och koncernen enligt god revisorssed i Sverige och har i övrigt fullgjort mitt yrkesetiska ansvar enligt dessa krav.

Jag anser att de revisionsbevis jag har inhämtat är tillräckliga och ändamålsenliga som grund för mina uttalanden.

#### Styrelsens ansvar

Det är styrelsen som har ansvaret för att årsredovisningen och koncernredovisningen upprättas och att de ger en rättvisande bild enligt årsredovisningslagen. Styrelsen ansvarar även för den interna kontroll som den bedömer är nödvändig för att upprätta en årsredovisning och koncernredovisning som inte innehåller några väsentliga felaktigheter, vare sig dessa beror på oegentligheter eller misstag.

Vid upprättandet av årsredovisningen och koncernredovisningen ansvarar styrelsen för bedömningen av bolagets och koncernens förmåga att fortsätta verksamheten. Den upplyser, när så är tillämpligt, om förhållanden som kan påverka

förmågan att fortsätta verksamheten och att använda antagandet om fortsatt drift. Antagandet om fortsatt drift tillämpas dock inte om styrelsen avser att likvidera bolaget, upphöra med verksamheten eller inte har något realistiskt alternativ till att göra något av detta.

#### Revisorns ansvar

Mina mål är att uppnå en rimlig grad av säkerhet om huruvida årsredovisningen och koncernredovisningen som helhet inte innehåller några väsentliga felaktigheter, vare sig dessa beror på oegentligheter eller misstag, och att lämna en revisionsberättelse som innehåller mina uttalanden. Rimlig säkerhet är en hög grad av säkerhet, men är ingen garanti för att en revision som utförs enligt ISA och god revisionssed i Sverige alltid kommer att upptäcka en väsentlig felaktighet om en sådan finns. Felaktigheter kan uppstå på grund av oegentligheter eller misstag och anses vara väsentliga om de enskilt eller tillsammans rimligen kan förväntas påverka de ekonomiska beslut som användare fattar med grund i årsredovisningen och koncernredovisningen.

En ytterligare beskrivning av mitt ansvar för revisionen av årsredovisningen finns på Revisorsinspektionens webbplats:  
[www.revisorsinspektionen.se/revisornsansvar](http://www.revisorsinspektionen.se/revisornsansvar). Denna beskrivning är en del av revisionsberättelsen.

### Rapport om andra krav enligt lagar och andra författningar

#### Uttalanden

Utöver min revision av årsredovisningen och koncernredovisningen har jag även utfört en revision av styrelsens förvaltning för Göransson-Intressenter AB för räkenskapsåret 2023-07-01 - 2024-06-30 samt av förslaget till dispositioner beträffande bolagets vinst eller förlust.

Jag tillstyrker att bolagsstämman disponerar vinsten enligt förslaget i förvaltningsberättelsen och beviljar styrelsens ledamöter ansvarsfrihet för räkenskapsåret.

#### Grund för uttalanden

Jag har utfört revisionen enligt god revisionssed i Sverige. Mitt ansvar enligt denna beskrivs närmare i avsnittet *Revisorns ansvar*. Jag är oberoende i förhållande till moderbolaget och koncernen enligt god revisorssed i Sverige och har i övrigt fullgjort mitt yrkesetiska ansvar enligt dessa krav.

Jag anser att de revisionsbevis jag har inhämtat är tillräckliga och ändamålsenliga som grund för mina uttalanden.

2025011303273

#### *Styrelsens ansvar*

Det är styrelsen som har ansvaret för förslaget till dispositioner beträffande bolagets vinst eller förlust. Vid förslag till utdelning innefattar detta bland annat en bedömning av om utdelningen är försvarlig med hänsyn till de krav som bolagets och koncernens verksamhetsart, omfattning och risker ställer på storleken av moderbolagets och koncernens egna kapital, konsolideringsbehov, likviditet och ställning i övrigt.

Styrelsen ansvarar för bolagets organisation och förvaltningen av bolagets angelägenheter. Detta innefattar bland annat att fortlöpande bedöma bolagets och koncernens ekonomiska situation och att tillse att bolagets organisation är utformad så att bokföringen, medelsförvaltningen och bolagets ekonomiska angelägenheter i övrigt kontrolleras på ett betryggande sätt.

#### *Revisorns ansvar*

Mitt mål beträffande revisionen av förvaltningen, och därmed mitt uttalande om ansvarsfrihet, är att inhämta revisionsbevis för att med en rimlig grad av säkerhet kunna bedöma om någon styrelseledamot i något väsentligt avseende:

- företagit någon åtgärd eller gjort sig skyldig till någon försummelse som kan föranleda ersättningsskyldighet mot bolaget, eller

- på något annat sätt handlat i strid med aktiebolagslagen, årsredovisningslagen eller bolagsordningen.


Mitt mål beträffande revisionen av förslaget till dispositioner av bolagets vinst eller förlust, och därmed mitt uttalande om detta, är att med rimlig grad av säkerhet bedöma om förslaget är förenligt med aktiebolagslagen.

Rimlig säkerhet är en hög grad av säkerhet, men ingen garanti för att en revision som utförs enligt god revisionssed i Sverige alltid kommer att upptäcka åtgärder eller försummelser som kan föranleda ersättningsskyldighet mot bolaget, eller att ett förslag till dispositioner av bolagets vinst eller förlust inte är förenligt med aktiebolagslagen.

En ytterligare beskrivning av mitt ansvar för revisionen av förvaltningen finns på Revisorsinspektionens webbplats:

[www.revisorsinspektionen.se/revisornsansvar](http://www.revisorsinspektionen.se/revisornsansvar). Denna beskrivning är en del av revisionsberättelsen.

Umeå 10/12 2024

  
Jessica Semb  
Auktoriserad revisor