


Årsredovisning
och
Koncernredovisning
för
P & B Specialsnickerier i Eksjö Aktiebolag
556239-6704
Räkenskapsåret
2023

Fastställelseintyg

Undertecknad styrelseledamot i P & B Specialsnickerier i Eksjö Aktiebolag intygar att resultaträkningen och balansräkningen i årsredovisningen för moderbolaget samt koncernresultaträkningen och koncernbalansräkningen har fastställts på årsstämma 2024-06-24. Årsstämman beslutade att godkänna styrelsens förslag till resultatdisposition.

Jag intygar också att innehållet i årsredovisningen och revisionsberättelsen stämmer överens med originalen.

Eksjö 2024-06-24


Per-Anders Johansson

Årsredovisning

och

Koncernredovisning

för

P & B Specialsnickerier i Eksjö Aktiebolag

556239-6704

Räkenskapsåret

2023

Styrelsen för P & B Specialsnickerier i Eksjö Aktiebolag avger följande årsredovisning och koncernredovisning för räkenskapsåret 2023.

Årsredovisningen är upprättad i svenska kronor, SEK. Om inte annat särskilt anges, redovisas alla belopp i hela kronor (kr). Uppgifter inom parentes avser föregående år.

Förvaltningsberättelse

Information om verksamheten

Koncernens verksamhet består av att utföra inrednings- och byggnadssnickerier, uthyrning av maskiner samt förvaltning av värdepapper.

Verksamheten bedrivs i Eksjö och bolaget är moderbolag till det till 57,5 % ägda dotterbolaget J.L By Förvaltning AB, 559091-0898. J.L By Förvaltning AB äger i sin tur det 100 % ägda dotterbolaget J.L Byggtjänst i Eksjö AB, 556152-2573.

Företaget har sitt säte i Eksjö.

Väsentliga händelser under räkenskapsåret

Under räkenskapsåret har det pågående kriget i Ukraina med försämrat säkerhetsläge i Europa och en orolig omvärldsekonomi fortsatt. Det finns en risk för negativ finansiell påverkan till följd av den uppkomna situationen och styrelsen följer noggrant utvecklingen och gör löpande bedömningar om behov av anpassning av verksamheten är nödvändig.

Förväntad framtida utveckling samt väsentliga risker och osäkerhetsfaktorer

Orderingången är fortsatt hög och i nuläget finns inga tecken på avmattning. Koncernens verksamhet förväntas fortsatt ligga på en stabil nivå med tillfredsställande lönsamhet.

Det pågående kriget i Ukraina, med ett försämrat säkerhetsläge i Europa, har förstärkt en redan stigande inflation med exempelvis höjda el, drivmedel och materialpriser som följd. Viss utmaning avseende materialförsörjning har också noterats. Det finns en risk för negativ finansiell påverkan till följd av den uppkomna situationen och styrelsen följer noggrant utvecklingen och gör löpande bedömningar om behov av anpassning av verksamheten är nödvändig.

Utöver ovan nämnda förhållanden finns det inga händelser efter räkenskapsårets utgång som på ett väsentligt sätt inverkar på koncernens och bolagets ställning och resultat.

Flerårsöversikt (Tkr)

Koncernen	2023	2022	2021	2020
Nettoomsättning	322 458	305 757	289 883	225 991
Resultat efter finansiella poster	29 899	38 614	30 968	19 380
Balansomslutning	209 919	166 431	139 938	120 186
Soliditet (%)	66	73	71	68
Moderbolaget	2023	2022	2021	2020
Nettoomsättning	250	250	250	125
Resultat efter finansiella poster	31 578	4 298	18 493	4 068
Balansomslutning	62 797	33 354	36 525	26 473
Soliditet (%)	92	100	93	96

För definitioner av nyckeltal, se Redovisnings- och värderingsprinciper.

Förslag till vinstdisposition

Styrelsen föreslår att till förfogande stående vinstmedel (kronor):

balanserad vinst	26 152 648
årets vinst	31 348 763
	57 501 411
disponeras så att	
i ny räkning överföres	57 501 411
	57 501 411

Koncernens och moderbolagets resultat och ställning i övrigt framgår av efterföljande resultat- och balansräkningar samt kassaflödesanalys med noter.

Koncernens Resultaträkning

	Not	2023-01-01 -2023-12-31	2022-01-01 -2022-12-31
Rörelsens intäkter			
Nettoomsättning	3	322 458 396	305 757 045
Övriga rörelseintäkter	4	949 737	532 513
		323 408 133	306 289 558
Rörelsens kostnader			
Råvaror och förnödenheter		-265 245 752	-237 140 172
Övriga externa kostnader	5, 6	-5 898 241	-5 224 023
Personalkostnader	7	-24 285 088	-25 030 852
Avskrivningar av materiella och immateriella anläggningstillgångar		-494 259	-429 065
Övriga rörelsekostnader		-1 847	0
		-295 925 187	-267 824 111
Rörelseresultat		27 482 946	38 465 447
Resultat från finansiella poster			
Övriga ränteintäkter och liknande resultatposter		2 417 288	148 538
Räntekostnader och liknande resultatposter		-1 402	-59
		2 415 886	148 478
Resultat efter finansiella poster		29 898 832	38 613 925
Resultat före skatt		29 898 832	38 613 925
Skatt på årets resultat	8	-6 269 202	-7 983 696
Årets resultat		23 629 630	30 630 229
Hänförligt till moderföretagets aktieägare		13 962 765	24 551 203
Hänförligt till innehav utan bestämmande inflytande		9 666 865	6 079 027

Koncernens Balansräkning

Not 2023-12-31 2022-12-31

TILLGÅNGAR

Anläggningstillgångar

Materiella anläggningstillgångar

Byggnader och mark	9	2 374 012	2 476 323
Inventarier, verktyg och installationer	10	1 725 146	942 260
		4 099 158	3 418 583

Finansiella anläggningstillgångar

Andra långfristiga värdepappersinnehav	11	800 000	800 000
		800 000	800 000

Summa anläggningstillgångar 4 899 158 4 218 583

Omsättningstillgångar

Varulager m m

Råvaror och förnödenheter		163 424	166 363
		163 424	166 363

Kortfristiga fordringar

Kundfordringar		72 868 706	41 960 560
Upparbetad men ej fakturerad intäkt	13	7 150 468	18 498 770
Övriga kortfristiga fordringar		132 578	205 564
Förutbetalda kostnader och upplupna intäkter	12	561 235	489 495
		80 712 987	61 154 389

Kassa och bank

Summa omsättningstillgångar 205 019 394 162 212 739

SUMMA TILLGÅNGAR

209 918 552 166 431 322

Koncernens Balansräkning

Not

2023-12-31

2022-12-31

EGET KAPITAL OCH SKULDER

Eget kapital

Eget kapital hänförligt till moderföretagets aktieägare

Aktiekapital

100 000

100 000

Annat eget kapital inklusive årets resultat

75 945 201

104 068 962

Eget kapital hänförligt till moderföretagets aktieägare

76 045 201

104 168 962

Innehav utan bestämmande inflytande

Innehav utan bestämmande inflytande

61 477 470

17 724 079

Eget kapital hänförligt till innehav utan bestämmande inflytande

61 477 470

17 724 079

Summa eget kapital

137 522 671

121 893 041

Avsättningar

Uppskjuten skatteskuld

14

12 612 823

11 372 722

12 612 823

11 372 722

Kortfristiga skulder

Leverantörsskulder

37 454 012

16 700 691

Aktuella skatteskulder

624 855

517 631

Övriga kortfristiga skulder

18 110 121

7 085 576

Upplupna kostnader och förutbetalda intäkter

15

3 594 070

8 861 661

59 783 058

33 165 559

SUMMA EGET KAPITAL OCH SKULDER

209 918 552

166 431 322

Koncernens rapport över förändringar i eget kapital

	Aktie- kapital	Balanserad vinst, inkl årets resultat	Minoritets- intresse	Summa eget kapital
Ingående eget kapital 2022-01-01	100 000	86 953 760	12 645 052	99 698 812
Utdelning		-7 436 000	-1 000 000	-8 436 000
Årets resultat		24 551 202	6 079 027	30 630 229
Utgående eget kapital 2022-12-31	100 000	104 068 962	17 724 079	121 893 041
Utdelning		-7 000 000	-1 000 000	-8 000 000
Transaktion med minoritet		-35 086 526	35 086 526	0
Årets resultat		13 962 765	9 666 865	23 629 630
Utgående eget kapital 2023-12-31	100 000	75 945 201	61 477 470	137 522 671

Under året har det gjorts en transaktion med minoriteten. Denna transaktion har inneburit en indragning av aktier i J.L By Förvaltning AB, vilket ökat minoritetens andel av eget kapital med 35 086 526 kronor.

Koncernens Kassaflödesanalys

	Not	2023-01-01 -2023-12-31	2022-01-01 -2022-12-31
Den löpande verksamheten			
Resultat efter finansiella poster		29 898 832	38 613 925
Justeringar för poster som inte ingår i kassaflödet m.m	16	396 106	429 065
Betald inkomstskatt		-4 921 877	-2 889 833
Kassaflöde från den löpande verksamheten före förändringar av rörelsekapital		25 373 061	36 153 157
Kassaflöde från förändringar i rörelsekapital			
Förändring av varulager		2 939	-2 620
Förändring kundfordringar		-30 908 146	-5 053 072
Förändring av övriga kortfristiga fordringar		11 349 548	-10 077 802
Förändring leverantörsskulder		20 753 321	-3 961 747
Förändring av övriga kortfristiga rörelseskulder		5 756 954	4 760 591
Kassaflöde från den löpande verksamheten		32 327 677	21 818 507
Investeringsverksamheten			
Investeringar i materiella anläggningstillgångar		-1 208 681	-296 252
Försäljning av materiella anläggningstillgångar		132 000	0
Kassaflöde från investeringsverksamheten		-1 076 681	-296 252
Finansieringsverksamheten			
Utbetald utdelning		-8 000 000	-8 436 000
Kassaflöde från finansieringsverksamheten		-8 000 000	-8 436 000
Årets kassaflöde		23 250 996	13 086 255
Likvida medel vid årets början			
Likvida medel vid årets början		100 891 987	87 805 732
Likvida medel vid årets slut		124 142 983	100 891 987

Moderbolagets Resultaträkning

	Not	2023-01-01 -2023-12-31	2022-01-01 -2022-12-31
Rörelsens intäkter			
Nettoomsättning		250 000	250 000
		250 000	250 000
Rörelsens kostnader			
Övriga externa kostnader		-71 645	-80 890
		-71 645	-80 890
Rörelseresultat	17	178 355	169 110
Resultat från finansiella poster			
Resultat från andelar i koncernföretag	18	30 464 700	4 000 000
Övriga ränteintäkter och liknande resultatposter		935 728	129 006
Räntekostnader		-460	0
		31 399 968	4 129 006
Resultat efter finansiella poster		31 578 323	4 298 116
Resultat före skatt		31 578 323	4 298 116
Skatt på årets resultat	8	-229 560	-63 023
Årets resultat		31 348 763	4 235 093

Moderbolagets Balansräkning

Not 2023-12-31 2022-12-31

TILLGÅNGAR

Anläggningstillgångar

Finansiella anläggningstillgångar

Andelar i koncernföretag	19, 20	31 200	40 000
Andra långfristiga värdepappersinnehav	11	800 000	800 000
		831 200	840 000
Summa anläggningstillgångar		831 200	840 000

Omsättningstillgångar

Kortfristiga fordringar

Fordringar hos koncernföretag	21	30 786 000	312 500
Övriga kortfristiga fordringar		1 394	2 513
		30 787 394	315 013

Kassa och bank

Summa omsättningstillgångar		31 178 082	32 199 411
		61 965 476	32 514 424

SUMMA TILLGÅNGAR

62 796 676 **33 354 424**

Moderbolagets Balansräkning

Not

2023-12-31

2022-12-31

EGET KAPITAL OCH SKULDER

Eget kapital

22

Bundet eget kapital

Aktiekapital

100 000

100 000

Reservfond

20 000

20 000

120 000

120 000

Fritt eget kapital

Balanserad vinst eller förlust

26 152 648

28 917 555

Årets resultat

31 348 763

4 235 093

57 501 411

33 152 648

Summa eget kapital

57 621 411

33 272 648

Kortfristiga skulder

Leverantörsskulder

5 444

0

Aktuella skatteskulder

219 880

28 252

Övriga kortfristiga skulder

4 939 941

43 525

Upplupna kostnader och förutbetalda intäkter

15

10 000

9 999

Summa kortfristiga skulder

5 175 265

81 776

SUMMA EGET KAPITAL OCH SKULDER

62 796 676

33 354 424

Moderbolagets rapport över förändringar i eget kapital

	Aktie- kapital	Reserv- fond	Balanserat resultat	Årets resultat	Summa eget kapital
Ingående eget kapital 2022-01-01	100 000	20 000	17 889 668	18 463 887	36 473 555
Disposition enligt beslut av årets årsstämma:			18 463 887	-18 463 887	0
Utdelning			-7 436 000		-7 436 000
Årets resultat				4 235 093	4 235 093
Utgående eget kapital 2022-12-31	100 000	20 000	28 917 555	4 235 093	33 272 648
Disposition enligt beslut av årets årsstämma:			4 235 093	-4 235 093	0
Utdelning			-7 000 000		-7 000 000
Årets resultat				31 348 763	31 348 763
Utgående eget kapital 2023-12-31	100 000	20 000	26 152 648	31 348 763	57 621 411

Aktiekapitalet består av 1 000 aktier med kvotvärde 100 kr.

Noter

Not 1 Redovisnings- och värderingsprinciper

Allmänna upplysningar

Årsredovisningen och koncernredovisningen är upprättad i enlighet med årsredovisningslagen och BFNAR 2012:1 Årsredovisning och koncernredovisning (K3).

Redovisningsprinciperna är oförändrade jämfört med föregående år.

Koncernredovisning

P & B Specialsnickerier i Eksjö AB upprättar koncernredovisning. Uppgifter om koncernföretag finns i not 20. Dotterföretagen inkluderas i koncernredovisningen från och med den dag då det bestämmande inflytandet överförs till koncernen. De exkluderas ur koncernredovisningen från och med den dag då det bestämmande inflytandet upphör.

Koncernens bokslut är upprättat enligt förvärvsmetoden. Förvärvstidpunkten är den tidpunkt då det bestämmande inflytandet erhålls. Identifierbara tillgångar och skulder värderas inledningsvis till verkliga värden vid förvärvstidpunkten. Mellanhavanden mellan koncernföretag elimineras i sin helhet.

Intäktsredovisning

Tjänsteuppdrag

Fastprisuppdrag

Inkomster från uppdrag till fast pris redovisas som intäkt enligt uppdragens respektive färdigställandegrad, så kallad successiv vinstavräkning. Färdigställandegraden fastställs huvudsakligen genom att jämföra nedlagda uppdragsutgifter med totala uppdragsutgifter.

När utfallet kan beräknas på ett tillförlitligt sätt redovisas uppdragsinkomsten och hänförliga uppdragsutgifter i resultaträkningen med utgångspunkt från färdigställandegraden av aktiviteterna på balansdagen.

Om det ekonomiska utfallet av ett uppdrag inte kan beräknas på ett tillförlitligt sätt redovisas en intäkt endast med ett belopp som motsvarar de uppkomna uppdragsutgifter som sannolikt kommer att ersättas av beställaren. Om det är sannolikt att de totala uppdragsutgifterna kommer att överstiga den totala uppdragsinkomsten från ett uppdrag redovisas den befarade förlusten som en kostnad omgående i resultaträkningen.

I balansräkningen jämförs redovisade intäkter med de belopp som fakturerats beställaren under samma period. Om de fakturerade beloppen överstiger den redovisade intäkten utgör mellanskillnaden en skuld, vilken redovisas som fakturerad men ej upparbetad intäkt. Om intäkten överstiger de fakturerade beloppen utgör mellanskillnaden en fordran vilken redovisas som upparbetad men ej fakturerad intäkt.

Uppdrag på löpande räkning

Inkomster från uppdrag på löpande räkning redovisas som intäkt i takt med att arbetet utförs och material levereras eller förbrukas innebärande att vinsten från uppdragen avräknas successivt.

Om det inte är sannolikt att betalning kommer att erhållas för belopp som redan har redovisats som intäkt redovisas det belopp som sannolikt inte kommer att erhållas som en kostnad.

I balansräkningen jämförs redovisade intäkter med de belopp som fakturerats beställaren under samma period. Om de fakturerade beloppen överstiger den redovisade intäkten utgör mellanskillnaden en skuld, vilken redovisas som fakturerad men ej upparbetad intäkt. Om intäkten överstiger de fakturerade beloppen utgör mellanskillnaden en fordran vilken redovisas som upparbetad men ej fakturerad intäkt.

Andra typer av intäkter

Ränteintäkter redovisas i enlighet med effektivräntemetoden. Utdelning redovisas när rätten att erhålla utdelning är säkerställd.

Statliga stöd redovisas som i posten övriga rörelseintäkter.

Inkomstskatter

Aktuella skatter värderas utifrån de skattesatser och skatteregler som gäller på balansdagen. Fordringar och skulder netto redovisas endast när det finns en legal rätt till kvittning.

Aktuell skatt, redovisas i resultaträkningen om inte skatten än hänförlig till en händelse eller transaktion som redovisas direkt i eget kapital. Skatteeffekter av poster som redovisas direkt mot eget kapital, redovisas mot eget kapital.

Transaktioner mellan koncernföretag

Koncerninterna fordringar och skulder samt transaktioner mellan koncernföretag liksom orealiserade vinster elimineras i sin helhet. Orealiserade förluster elimineras också såvida inte transaktionen motsvarar ett nedskrivningsbehov.

Anläggningstillgångar

Immateriella och materiella anläggningstillgångar redovisas till anskaffningsvärde minskat med ackumulerade avskrivningar enligt plan och eventuella nedskrivningar.

Finansiella instrument

Finansiella instrument redovisas i enlighet med reglerna i K3 kap 11, vilket innebär att värdering sker utifrån anskaffningsvärde. Finansiella instrument som redovisas i balansräkningen inkluderar kundfordringar och övriga fordringar, leverantörsskulder. Instrumenten redovisas i balansräkningen när bolaget blir part i instrumentets avtalsmässiga villkor.

Finansiella tillgångar tas bort från balansräkningen när rätten att erhålla kassaflöden från instrumentet har löpt ut eller överförs och stort sett alla risker och förmåner som är förknippade med äganderätten. Finansiella skulder tas bort från balansräkningen när förpliktelserna har reglerats eller på annat sätt upphört.

Kundfordringar och övriga fordringar

Fordringar redovisas som omsättningstillgångar med undantag för poster med förfallodag mer än 12 månader efter balansdagen, vilka klassificeras som anläggningstillgångar. Fordringar tas upp till det belopp som förväntas bli inbetalt efter avdrag för individuellt bedömda osäkra fordringar.

Leverantörsskulder

Leverantörsskulder redovisas initialt till anskaffningsvärde efter avdrag för transaktionskostnader.

Varulager

Varulagret värderas till det lägsta av anskaffningsvärdet och nettoförsäljningsvärdet. Anskaffningsvärdet fastställs med användning av först in, först ut metoden (FIFU). Erforderligt avdrag för inkurans har gjorts.

Leasingavtal

Alla koncernens leasingavtal har bedömts vara operationella. Operationella leasingavtal redovisas som en kostnad linjärt över leasingperioden.

Ersättningar till anställda

Kortfristiga ersättningar: Kortfristiga ersättningar i koncernen utgörs av lön, sociala avgifter, betald semester, betald sjukfrånvaro, sjukvård och bonus. Kortfristiga ersättningar redovisas som en kostnad och en skuld då det finns en legal eller informell förpliktelse att betala ut en ersättning.

Ersättningar efter avslutad anställning: I koncernen förekommer avgiftsbestämda pensionsplaner. I avgiftsbestämda planer betalar företaget fastställda avgifter till ett annat företag och har inte någon legal eller informell förpliktelse att betala något ytterligare även om det andra företaget inte kan uppfylla sitt åtagande. Koncernens resultat belastas för kostnader i takt med att de anställdas tjänster utförts.

Kassaflödesanalys

Kassaflödesanalysen upprättas enligt indirekt metod. Det redovisade kassaflödet omfattar endast transaktioner som medfört in- eller utbetalningar.

Moderföretagets redovisnings- och värderingsprinciper

Samma redovisnings- och värderingsprinciper tillämpas i moderföretaget som i koncernen, förutom i de fall som anges nedan.

Eget kapital

Eget kapital delas in i bundet och fritt kapital, i enlighet med ÅRLs indelning.

Obeskattade reserver

Obeskattade reserver redovisas med bruttobelopp i balansräkningen, inklusive den uppskjutna skatteskuld som är hänförlig till reserverna.

Bokslutsdispositioner

Förändringar av obeskattade reserver redovisas som bokslutsdispositioner i resultaträkningen. Koncernbidrag redovisas som bokslutsdispositioner.

Aktier och andelar i dotterföretag

Aktier och andelar i dotterföretag redovisas till anskaffningsvärde efter avdrag för eventuella nedskrivningar. I anskaffningsvärdet ingår köpeskillingen som erlagts för aktierna samt förvärvskostnader. Eventuella kapitaltillskott och koncernbidrag läggs till anskaffningsvärdet när de uppkommer. Utdelning från dotterföretag redovisas som intäkt.

Nyckeltalsdefinitioner

Soliditet (%)

Justerat eget kapital (eget kapital och obeskattade reserver med avdrag för uppskjuten skatt) i procent av balansomslutning.

Not 2 Uppskattningar och bedömningar Moderbolaget och koncernen

Koncernens ledning gör uppskattningar och bedömningar främst vad gäller risker i pågående arbeten, varulagers inkurans och risker i kundfordringar. De uppskattningar för redovisningsändamål som blir följden av dessa kommer, definitionsmässigt, sällan att motsvara det verkliga resultatet. Det finns inga uppskattningar och antaganden som innebär en betydande risk för väsentliga justeringar i redovisade värden för tillgångar och skulder under nästkommande år.

Not 3 Nettoomsättningens fördelning Koncernen

Koncernens nettoomsättning 2022 och 2023 avser den svenska marknaden. All verksamhet i koncernen anses utgöra en enda verksamhetsgren.

Not 4 Övriga rörelseintäkter Koncernen

	2023	2022
Vinst vid avyttring	100 000	159 289
Försäkringsersättning	441 144	0
Statliga stöd	0	106 745
Övriga intäkter	408 593	266 479
	949 737	532 513

P.B.

**Not 5 Arvode till revisorer
Koncernen**

Med revisionsuppdrag avses granskning av årsredovisningen och bokföringen samt styrelsens förvaltning, övriga arbetsuppgifter som det ankommer på bolagets revisor att utföra samt rådgivning eller annat biträde som föranleds av iakttagelser vid sådan granskning eller genomförandet av sådana övriga arbetsuppgifter.

	2023	2022
Öhrlings PricewaterhouseCoopers AB		
Revisionstjänster	139 425	131 600
Övriga tjänster	41 275	21 600
	180 700	153 200

Moderbolaget

Med revisionsuppdrag avses granskning av årsredovisningen och bokföringen samt styrelsens förvaltning, övriga arbetsuppgifter som det ankommer på bolagets revisor att utföra samt rådgivning eller annat biträde som föranleds av iakttagelser vid sådan granskning eller genomförandet av sådana övriga arbetsuppgifter.

	2023-12-31	2022-12-31
Öhrlings PricewaterhouseCoopers AB		
Revisionstjänster	36 300	33 700
Övriga tjänster	7 000	7 000
	43 300	40 700

**Not 6 Operationella leasingavtal
Koncernen**

Under perioden kostnadsförda leasingavgifter uppgår till 588 198 kr (486 753 kr)

Framtida minimileasingavgifter, för icke uppsägningsbara leasingavtal, förfaller till betalning enligt följande:

	2023	2022
Inom ett år	469 658	320 292
Senare än ett år men inom fem år	241 134	273 420
	710 792	593 712

Den operationella leasingen avser bilar.

PA

**Not 7 Anställda och personalkostnader
Koncernen**

	2023	2022
Medelantalet anställda		
Kvinnor	2	1
Män	34	35
	36	36
Löner och andra ersättningar		
Styrelse och verkställande direktör	775 568	775 400
Övriga anställda	16 406 823	16 615 866
	17 182 391	17 391 266
Sociala kostnader		
Pensionskostnader för styrelse och verkställande direktör	149 452	150 933
Pensionskostnader för övriga anställda	1 365 222	1 270 117
Övriga sociala avgifter enligt lag och avtal	5 307 951	5 216 334
	6 822 625	6 637 384
Totala löner, ersättningar, sociala kostnader och pensionskostnader	24 005 016	24 028 650
Könsfördelning bland ledande befattningshavare		
Andel kvinnor i styrelsen	0 %	0 %
Andel män i styrelsen	100 %	100 %
Andel kvinnor bland övriga ledande befattningshavare	0 %	0 %
Andel män bland övriga ledande befattningshavare	100 %	100 %

Moderbolaget

Bolaget har inte haft några anställda och några löner har ej utbetalats.

**Not 8 Skatt på årets resultat
Koncernen**

	2023	2022
Skatt på årets resultat		
Aktuell skatt	-5 029 100	-5 000 756
Uppskjuten skatt	-1 240 102	-2 982 940
Totalt redovisad skatt	-6 269 202	-7 983 696

	Procent	Belopp	Procent	Belopp
Redovisat resultat före skatt		29 898 832		38 613 926
Skatt enligt gällande skattesats	20,60	-6 159 159	20,60	-7 954 469
Skatteeffekt av ej avdragsgilla kostnader		-4 404		-26 739
Skatteeffekt av ej skattepliktiga intäkter		1 173		566
Skatteeffekt av intäkter som ska tas upp men som inte ingår i resultatet		0		-791
Skatteeffekt schablonränta periodiseringsfond		-106 812		-19 213
Skattereduktion inventarier 2021		0		16 950
Totalt redovisad skatt		-6 269 202		-7 983 696

Moderbolaget

	2023	2022
Aktuell skatt	-229 560	-63 023
Totalt redovisad skatt	-229 560	-63 023

	Procent	Belopp	Procent	Belopp
Redovisat resultat före skatt		31 578 323		4 298 116
Skatt enligt gällande skattesats	20,60	-6 505 135	20,60	-885 412
Skatteeffekt av ej avdragsgilla kostnader		-94		-823
Skatteeffekt av ej skattepliktiga intäkter		6 275 669		824 003
Skatteeffekt av intäkter som tas upp men som inte ingår i det redovisade resultatet		0		-791
Totalt redovisad skatt		-229 560		-63 023

P-A

**Not 9 Byggnader och mark
Koncernen**

	2023-12-31	2022-12-31
Ingående anskaffningsvärden	4 494 323	4 494 323
Utgående ackumulerade anskaffningsvärden	4 494 323	4 494 323
Ingående avskrivningar	-2 018 000	-1 905 039
Årets avskrivningar	-102 311	-112 961
Utgående ackumulerade avskrivningar	-2 120 311	-2 018 000
Utgående redovisat värde	2 374 012	2 476 323

**Not 10 Inventarier, verktyg och installationer
Koncernen**

	2023-12-31	2022-12-31
Ingående anskaffningsvärden	5 315 627	5 019 375
Inköp	1 208 681	296 252
Försäljningar/utrangeringar	-256 877	0
Utgående ackumulerade anskaffningsvärden	6 267 431	5 315 627
Ingående avskrivningar	-4 373 367	-4 057 263
Försäljningar/utrangeringar	223 030	0
Årets avskrivningar	-391 948	-316 104
Utgående ackumulerade avskrivningar	-4 542 285	-4 373 367
Utgående redovisat värde	1 725 146	942 260

**Not 11 Andra långfristiga värdepappersinnehav
Koncernen och moderbolaget**

	2023-12-31	2022-12-31
Ingående anskaffningsvärden	800 000	800 000
Utgående ackumulerade anskaffningsvärden	800 000	800 000
Utgående redovisat värde	800 000	800 000

**Not 12 Förutbetalda kostnader och upplupna intäker
Koncernen**

	2023-12-31	2022-12-31
Förutbetalda leasingavgifter	261 537	248 327
Övriga interimfordringar	299 698	241 168
	561 235	489 495

**Not 13 Upparbetad men ej fakturerad intäkt
Koncernen**

	2023-12-31	2022-12-31
Upparbetade intäkter	240 731 490	149 905 778
Fakturerade belopp	-233 580 966	-131 407 008
	7 150 524	18 498 770

**Not 14 Uppskjuten skatteskuld
Koncernen**

	2023-12-31	2022-12-31
Belopp vid årets ingång	11 372 722	8 389 781
Årets avsättningar	1 240 101	2 982 941
Belopp vid årets utgång	12 612 823	11 372 722

Uppskjuten skatteskuld är hänförlig till obeskattade reserver och successiv vinstavräkning vid fastprisprojekt.

**Not 15 Upplupna kostnader och förutbetalda intäkter
Koncernen**

	2023-12-31	2022-12-31
Upplupna löner och semesterlöner	2 578 375	2 710 409
Upplupna sociala avgifter	810 124	851 609
Övriga interimsskulder	205 571	4 747 643
Förutbetalda intäkter	0	552 000
	3 594 070	8 861 661

Moderbolaget

	2023-12-31	2022-12-31
Upplupna kostnader	10 000	10 000
	10 000	10 000

**Not 16 Justeringar för poster som inte ingår i kassaflödet
Koncernen**

	2023-12-31	2022-12-31
Avskrivningar	494 259	429 065
Resultat vid försäljning inventarier	-98 153	0
	396 106	429 065

**Not 17 Inköp och försäljningar mellan koncernföretag
Moderbolaget**

	2023	2022
Andel av årets totala inköp som skett från andra företag i koncernen	0,00 %	0,00 %
Andel av årets totala försäljningar som skett till andra företag i koncernen	100,00 %	100,00 %

**Not 18 Resultat från andelar i koncernföretag
Moderbolaget**

	2023	2022
Erhållna utdelningar	1 350 000	4 000 000
Resultat vid avyttringar	29 114 700	0
	30 464 700	4 000 000

**Not 19 Andelar i koncernföretag
Moderbolaget**

	2023-12-31	2022-12-31
Ingående anskaffningsvärden	40 000	40 000
Indragning av aktier	-8 800	0
Utgående ackumulerade anskaffningsvärden	31 200	40 000
Utgående redovisat värde	31 200	40 000

P & B

Not 20 Specifikation andelar i koncernföretag

Koncernen

Namn	Kapital- andel (%)	Rösträtts- andel (%)	Antal andelar
J.L By Förvaltning AB	57,5	57,5	13 500
J.L. Byggtjänst i Eksjö Aktiebolag	57,5	57,5	575

	Org.nr	Säte
J.L By Förvaltning AB	559091-0898	Eksjö
J.L. Byggtjänst i Eksjö Aktiebolag	556152-2573	Eksjö

P & B Specialsnickerier i Eksjö AB äger 57,5 % av J.L. By Förvaltning AB, vilka sin tur äger 100% av J.L. Byggtjänst i Eksjö Aktiebolag.

Moderbolaget

Namn	Kapital- andel	Rösträtts- andel	Antal andelar	Bokfört värde
J.L By Förvaltning AB	57,5 %	57,5 %	13 500	31 200 31 200

	Org.nr	Säte
J.L By Förvaltning AB	559091-0898	Eksjö

Not 21 Fordringar hos koncernföretag

Moderbolaget

	2023-12-31	2022-12-31
Ingående redovisat värde	312 500	312 500
Tillkommande fordringar	30 786 000	312 500
Avgående fordringar	-312 500	-312 500
Utgående redovisat värde	30 786 000	312 500
Utgående redovisat värde	30 786 000	312 500

Not 22 Disposition av vinst eller förlust

Moderbolaget

2023-12-31

Förslag till vinstdisposition

Styrelsen föreslår att till förfogande stående vinstmedel:

balanserad vinst
årets vinst

26 152 648
31 348 763
57 501 411

disponeras så att
i ny räkning överföres

57 501 411
57 501 411

**Not 23 Eventualförpliktelser
Koncernen**

2023-12-31

2022-12-31

Garantiåtagande

439 750
439 750

439 750
439 750

**Not 24 Ställda säkerheter
Koncernen**

2023-12-31

2022-12-31

**För egna skulder; avseende skulder till kreditinstitut:
Företagsinteckning**

1 800 000
1 800 000

1 800 000
1 800 000


**Not 25 Väsentliga händelser efter räkenskapsårets slut
Koncernen och moderbolaget**

Efter räkenskapsåret har det pågående kriget i Ukraina med försämrat säkerhetsläge i Europa och en orolig omvärldsekonomi fortsatt. Det finns en risk för negativ finansiell påverkan till följd av den uppkomna situationen och styrelsen följer noggrant utvecklingen och gör löpande bedömningar om behov av anpassning av verksamheten är nödvändig.

Utöver ovan nämnda förhållanden finns det inga händelser efter räkenskapsårets utgång som på ett väsentligt sätt inverkar på koncernens och bolagets ställning och resultat.

Resultat- och balansräkningen kommer att föreläggas på årsstämman för fastställelse.


Eksjö 2024-06-24



Per-Anders Johansson

Vår revisionsberättelse har lämnats 2024-06-24

Öhrlings PricewaterhouseCoopers AB



Ursula Carlzon
Auktoriserad revisor

P-A

Revisionsberättelse

Till bolagsstämman i P & B Specialsnickerier i Eksjö Aktiebolag, org.nr 556239-6704

Rapport om årsredovisningen och koncernredovisningen

Uttalanden

Vi har utfört en revision av årsredovisningen och koncernredovisningen för P & B Specialsnickerier i Eksjö Aktiebolag för år 2023.

Enligt vår uppfattning har årsredovisningen och koncernredovisningen upprättats i enlighet med årsredovisningslagen och ger en i alla väsentliga avseenden rättvisande bild av moderbolagets och koncernens finansiella ställning per den 31 december 2023 och av dessas finansiella resultat och koncernens kassaflöde för året enligt årsredovisningslagen. Förvaltningsberättelsen är förenlig med årsredovisningens och koncernredovisningens övriga delar.

Vi tillstyrker därför att bolagsstämman fastställer resultaträkningen och balansräkningen för moderbolaget och koncernen.

Grund för uttalanden

Vi har utfört revisionen enligt International Standards on Auditing (ISA) och god revisions sed i Sverige. Vårt ansvar enligt dessa standarder beskrivs närmare i avsnittet Revisorns ansvar. Vi är oberoende i förhållande till moderbolaget och koncernen enligt god revisors sed i Sverige och har i övrigt fullgjort vårt yrkesetiska ansvar enligt dessa krav.

Vi anser att de revisionsbevis vi har inhämtat är tillräckliga och ändamålsenliga som grund för våra uttalanden.

Styrelsens ansvar

Det är styrelsen som har ansvaret för att årsredovisningen och koncernredovisningen upprättas och att de ger en rättvisande bild enligt årsredovisningslagen. Styrelsen ansvarar även för den interna kontroll som de bedömer är nödvändig för att upprätta en årsredovisning och koncernredovisning som inte innehåller några väsentliga felaktigheter, vare sig dessa beror på oegentligheter eller misstag.

Vid upprättandet av årsredovisningen och koncernredovisningen ansvarar styrelsen för bedömningen av bolagets och koncernens förmåga att fortsätta verksamheten. De upplyser, när så är tillämpligt, om förhållanden som kan påverka förmågan att fortsätta verksamheten och att använda antagandet om fortsatt drift. Antagandet om fortsatt drift tillämpas dock inte om styrelsen avser att likvidera bolaget, upphöra med verksamheten eller inte har något realistiskt alternativ till att göra något av detta.

Revisorns ansvar

Våra mål är att uppnå en rimlig grad av säkerhet om huruvida årsredovisningen och koncernredovisningen som helhet inte innehåller några väsentliga felaktigheter, vare sig dessa beror på oegentligheter eller misstag, och att lämna en revisionsberättelse som innehåller våra uttalanden. Rimlig säkerhet är en hög grad av säkerhet, men är ingen garanti för att en revision som utförs enligt ISA och god revisions sed i Sverige alltid kommer att upptäcka en väsentlig felaktighet om en sådan finns. Felaktigheter kan uppstå på grund av oegentligheter eller misstag och anses vara väsentliga om de enskilt eller tillsammans rimligen kan förväntas påverka de ekonomiska beslut som användare fattar med grund i årsredovisningen och koncernredovisningen.

En ytterligare beskrivning av vårt ansvar för revisionen av årsredovisningen och koncernredovisningen finns på Revisorsinspektionens webbplats: www.revisorsinspektionen.se/revisornsansvar. Denna beskrivning är en del av revisionsberättelsen.

Rapport om andra krav enligt lagar och andra författningar

Uttalanden

Utöver vår revision av årsredovisningen och koncernredovisningen har vi även utfört en revision av styrelsens förvaltning för P & B Specialsnickerier i Eksjö Aktiebolag för år 2023 samt av förslaget till dispositioner beträffande bolagets vinst eller förlust.

Vi tillstyrker att bolagsstämman disponerar vinsten enligt förslaget i förvaltningsberättelsen och beviljar styrelsens ledamot ansvarsfrihet för räkenskapsåret.

Grund för uttalanden

Vi har utfört revisionen enligt god revisionssed i Sverige. Vårt ansvar enligt denna beskrivs närmare i avsnittet Revisorns ansvar. Vi är oberoende i förhållande till moderbolaget och koncernen enligt god revisionssed i Sverige och har i övrigt fullgjort vårt yrkesetiska ansvar enligt dessa krav.

Vi anser att de revisionsbevis vi har inhämtat är tillräckliga och ändamålsenliga som grund för våra uttalanden.

Styrelsens ansvar

Det är styrelsen som har ansvaret för förslaget till dispositioner beträffande bolagets vinst eller förlust. Vid förslag till utdelning innefattar detta bland annat en bedömning av om utdelningen är försvarlig med hänsyn till de krav som bolagets och koncernens verksamhetsart, omfattning och risker ställer på storleken av moderbolagets och koncernens egna kapital, konsolideringsbehov, likviditet och ställning i övrigt.

Styrelsen ansvarar för bolagets organisation och förvaltningen av bolagets angelägenheter. Detta innefattar bland annat att fortlöpande bedöma bolagets och koncernens ekonomiska situation, och att tillse att bolagets organisation är utformad så att bokföringen, medelsförvaltningen och bolagets ekonomiska angelägenheter i övrigt kontrolleras på ett betryggande sätt.

Revisorns ansvar

Vårt mål beträffande revisionen av förvaltningen, och därmed vårt uttalande om ansvarsfrihet, är att inhämta revisionsbevis för att med en rimlig grad av säkerhet kunna bedöma om någon styrelseledamot i något väsentligt avseende:

- företagit någon åtgärd eller gjort sig skyldig till någon försummelse som kan föranleda ersättningsskyldighet mot bolaget, eller
- på något annat sätt handlat i strid med aktiebolagslagen, årsredovisningslagen eller bolagsordningen.

Vårt mål beträffande revisionen av förslaget till dispositioner av bolagets vinst eller förlust, och därmed vårt uttalande om detta, är att med rimlig grad av säkerhet bedöma om förslaget är förenligt med aktiebolagslagen.

Rimlig säkerhet är en hög grad av säkerhet, men ingen garanti för att en revision som utförs enligt god revisionssed i Sverige alltid kommer att upptäcka åtgärder eller försummelser som kan föranleda ersättningsskyldighet mot bolaget, eller att ett förslag till dispositioner av bolagets vinst eller förlust inte är förenligt med aktiebolagslagen.

En ytterligare beskrivning av vårt ansvar för revisionen av förvaltningen finns på Revisorsinspektionens webbplats: www.revisorsinspektionen.se/revisornsansvar. Denna beskrivning är en del av revisionsberättelsen.

Linköping den 24 juni 2024

Öhrlings PricewaterhouseCoopers AB



Ursula Carlzon
Auktoriserad revisor

Fotokopians överensstämmelse
med originalet intygas:

