

ÅRSREDOVISNING

för

Plain Learning Squid AB


Org.nr. 559100-2000

Styrelsen får härmed avlämna årsredovisning för räkenskapsåret 2021-01-01 - 2021-12-31

Innehåll	Sida
- förvaltningsberättelse	2
- resultaträkning	3
- balansräkning	4
- noter	6
- underskrifter	6

Undertecknad styrelseledamot i Plain Learning Squid AB intygar härmed, dels att denna kopia av årsredovisningen överensstämmer med originalet, dels att resultat- och balansräkning fastställts på årsstämma den 30 juni 2022. Stämman beslöt tillika godkänna styrelsens förslag till vinstdisposition.

Johan Ranstam 2022-06-30



Johan Ranstam

FÖRVALTNINGSBERÄTTELSE

Årsredovisningen är upprättad i svenska kronor, SEK.

Verksamheten

Allmänt om verksamheten

Företaget är verksamt inom e-lärande och tar fram digitala verktyg för att underlätta och snabba på vägen till förståelse. Företagets säte är i Stockholm

Flerårsöversikt

	2021	2020	2019	2018
Nettoomsättning	1 782 038	774 322	413 321	92 088
Resultat efter finansiella poster	96 877	136 879	-93 380	-360 306
Soliditet (%)	33,38	55,00	19,36	-38,53

Definitioner av nyckeltal, se noter

Förändringar i eget kapital

	Aktiekapital	Balanserat resultat	Årets resultat	Summa eget kapital
Belopp vid årets ingång	50 000	6 496	136 879	193 375
Balanseras i ny räkning		136 879	-136 879	0
Årets resultat			96 877	96 877
Belopp vid årets utgång	50 000	143 375	96 877	290 252
Villkorade aktieägartillskott uppgår till:		2021-12-31 577 621		2020-12-31 577 621

Resultatdisposition

Medel att disponera:	
Balanserat resultat	143 374
Årets resultat	96 877
	<u>240 251</u>
Förslag till disposition:	
Balanseras i ny räkning	<u>240 251</u>
	240 251

Beträffande bolagets resultat och ställning i övrigt hänvisas till efterföljande resultat- och balansräkningar med tillhörande noter.

TR MH

RESULTATRÄKNING

Rörelseintäkter, lagerförändringar m.m.
Nettoomsättning
Summa rörelseintäkter, lagerförändringar m.m.

Rörelsekostnader
Råvaror och förnödenheter
Övriga externa kostnader
Övriga rörelsekostnader
Summa rörelsekostnader

Rörelseresultat

Resultat efter finansiella poster

Resultat före skatt

Årets resultat

Not

2021-01-01
2021-12-31

2020-01-01
2020-12-31

	1 782 038	774 322
	1 782 038	774 322
	-662 361	-331 642
	-1 022 512	-305 801
	-288	-0
	-1 685 161	-637 443
	96 877	136 879
	96 877	136 879
	96 877	136 879
	96 877	136 879

2022072720953

JR MK

BALANSRÄKNING

TILLGÅNGAR

Anläggningstillgångar

Finansiella anläggningstillgångar

Fordringar hos koncernföretag

Andra långfristiga fordringar

Summa finansiella anläggningstillgångar

Summa anläggningstillgångar

Omsättningstillgångar

Kortfristiga fordringar

Kundfordringar

Fordringar hos koncernföretag

Övriga fordringar

Summa kortfristiga fordringar

Kassa och bank

Kassa och bank

Summa kassa och bank

Summa omsättningstillgångar

SUMMA TILLGÅNGAR

Not

2021-12-31

2020-12-31

200 000

15 769

215 769

215 769

27 678

225 199

323 415

576 292

77 292

77 292

653 584

869 353

200 000

2 500

202 500

202 500

774

0

0

774

148 271

148 271

149 045

351 545

2022072720954

TR Mh

Plain Learning Squid AB
Org.nr. 559100-2000

BALANSRÄKNING

EGET KAPITAL OCH SKULDER

Eget kapital

Bundet eget kapital

Aktiekapital

Summa bundet eget kapital

2021-12-31

2020-12-31

Not

50 000

50 000

50 000

50 000

Fritt eget kapital

Balanserat resultat

Årets resultat

Summa fritt eget kapital

143 374

96 877

240 251

6 496

136 879

143 375

Summa eget kapital

290 251

193 375

Kortfristiga skulder

Leverantörsskulder

Övriga skulder

Upplupna kostnader och förutbetalda intäkter

Summa kortfristiga skulder

19 875

319 982

239 245

579 102

70 711

87 459

0

158 170

SUMMA EGET KAPITAL OCH SKULDER

869 353

351 545

2022072720955

2R mh

NOTER

Not 1 Redovisnings- och värderingsprinciper

Årsredovisningen är upprättad i enlighet med årsredovisningslagen och Bokföringsnämndens allmänna råd (BFNAR 2016:10) om årsredovisning i mindre företag.


Noter till balansräkningen

Övriga noter


Not 2 Definition av nyckeltal

Soliditet
Justerat eget kapital i procent av balansslutning

Stockholm



Johan Ranstam
Styrelseledamot
2022-06-30



Mario Löfendolk
Styrelseledamot
2022-06-30