

**Aronowitsch  
& Lyth AB (publ)**

# ÅRSREDOVISNING 2022

Fotokopians överensstämmelse  
med originalet intygas:

Valhallavägen 116, S-114 41 Stockholm  
Styrelsens Säte är Stockholms län, Täby kommun  
Tel: 08-663 40 65  
E-post: [sales@arolyth.se](mailto:sales@arolyth.se) Internet: [www.arolyth.se](http://www.arolyth.se)

## Årsredovisning för Aronowitsch & Lyth AB (publ), organisationsnummer 556128-4976.

Styrelsen och verkställande direktören får härmed avge årsredovisning för Aronowitsch & Lyth AB (publ) för räkenskapsåret 2022-01-01 – 2022-12-31.  
Årsredovisningen är upprättad i svenska kronor, SEK.

### Förvaltningsberättelse Ägarförhållanden

Aronowitsch & Lyth AB (publ) huvudägare är Mikael Aronowitsch, Stefan Aronowitsch och intressebolaget Skandinaviska Handelskompaniet AB och närstående bolaget Royal Blue AB som tillsammans innehar 79,69% av kapital och 95,18% av rösterna. Övriga aktier är fördelade på 84 aktieägare.

### Allmänt om verksamheten och väsentliga händelser under verksamhetsåret

Styrelsen har sitt säte i Stockholms län, Täby kommun.

Bolagets verksamhet har under året i huvudsak omfattat handel med värdepapper.

Återförsäljning av produkter för fritidsbåtar har minskat betydligt i omfattning sedan UltraGlozz Co. ApS förvärvade större delen av Aronowitsch & Lyth AB:s tillverkningsverksamhet av produkter för fritidsbåtar den 1 januari 2016.

Produkter som berördes är BACK-SUPPORTER™, BUNGY®, FEND-FIX®, FEND-FIX® XL, FEND-FIX® XXL, KONSERVERINGSSATS™, LINLÖPARE™, MANTÅGSPLAST™, RODERLÅSET™, ROPE-MASTER™, ROPE'S-END PROTECTOR™, SAILGUARD®, STRONG-GRIP®, SUPER-KILEN™ och TARP-SEC®.

Aronowitsch & Lyth AB verkar nu endast som återförsäljare av ovan nämnda produkter genom vår E-butik.

Följande produkter för fritidsbåtar som utgör en mindre del av verksamheten förvärvades inte av UltraGlozz Co. ApS.:

GIPPOMATIC®  
LANDKRABBAN®

är en spinnaker-/spirbom som gippas från sittbrunnen.  
en ny sorts ankare att kasta upp på land, för att dra in båten och tillfälligt hålla kvar den, så att man får lite tid på sig, att säkert och bekvämt klättra iland och förtöja. Landkrabban greppar - tack vare den speciella utformningen - i stenar, grästuvor, buskar och rötter, eller i sprickor och andra ojämnheter i berghällar.

POWER-HANDLE®

är en flyttbar vinschförstärkare med en planetväxel som gör att man blir tre gånger starkare.

GÖR-AN™

grepphandtag med tampupphängnings klykor i rostfritt stål för Y-bommar.

Dessa produkter är således Aronowitsch & Lyth AB (publ) fortfarande huvudman för.

Försäljningsintäkterna för fritidsbåtsprodukterna inklusive försäljning av huvuddelen av vår marinverksamhet har minskat med 67 % till 4 879 kronor (föregående år 14 825 kronor).  
Bruttovinsten har minskat med 68 % till 3 484 kronor (föregående år 11 054 kronor).

Exportmarknadernas andel av försäljningsintäkterna för våra produkter inom fritidsbåtssektorn utgör 0 % (föregående år 0 %).

På bolagets tvåspråkiga (svenska & engelska) hemsida [www.arolyth.se](http://www.arolyth.se) finns också möjlighet att direkt beställa bolagets egna och återförsålda produkter.

Under räkenskapsåret har rörelsegren handel med värdepapper omsatt 1 751 103 kronor (föregående år 1 675 994 kronor) och har beräknat på bokfört värde under året bidragit med 204 502 kronor (föregående år 326 926 kronor).

Bolagets börsnoterade aktier och andelar har härtill skrivits ned med 552 173 kronor (föregående år en nedskrivning med 34 303 kronor), då aktierna har bokförts post för post enligt lägsta värdets princip till det lägsta av anskaffningsvärde eller börsvärde.

Aktier i omsättningstillgångar är således bokförda till 4 069 992 kronor (föregående år 3 590 809 kronor). Marknadsvärdet per 2022-12-31 är 4 406 087 kronor.

Marknadsvärdet per 2023-05-15 är 4 267 285 kronor för kvarvarande aktier.

Marknadsvärdet för innehav av CFD instrument är 0 kronor (föregående år 0 kronor) och efter nedskrivning för löpande orealiserad förlust är balansdagens värde 0 kronor (föregående år 0 kronor).

Inbetalt kapitalbelopp för innehav av CFD andelar är 15 000 kronor (föregående år 9 291 kronor). Efter resultatperioden uppgår vårt kapital efter kostnader till 15 000 kronor 2023-05-15 innefattande löpande vinst 0 kronor.

Bolagets intressebolag Skandinaviska Handelskompaniet AB:s verksamhet har i huvudsak bestått i uthyrning av arbetskraft, handel med värdepapper och byggnadsverksamhet.

Verksamhetsåret visar ett resultat före bokslutsdispositioner och skatt på 564 754 kronor (föregående år 248 269 kronor). Justerat eget kapital är 1 732 312 kronor (föregående år 1 279 542 kronor).

Vår ägar- och rösträttsandel är 48 % i Skandinaviska Handelskompaniet AB.

#### *Väsentliga händelser efter verksamhetsåret*

Marknadsvärdet per 2023-05-15 är 4 267 285 kronor för kvarvarande aktier.

Försäljningsvärdet för sålda aktier hitintills under år 2023 är 191 734 kronor.

Realiserad vinst för sålda värdepapper som innehafts vid årsskiftet är 42 684 kronor

Likviditeten är god för att kunna öka handel med värdepapper. Härtill har bolaget också ett konto för CFD-Handel hos IG Markets Limited för derivathandel, vilket ur risksynpunkt endast används för mindre derivatpositioner.

CFD är en förkortning av Contracts for Difference, ett finansiellt derivatinstrument där priset baseras på marknadspriset av en underliggande tillgång t.ex. en aktie, råvara, valuta eller ett index.

Under året har bolaget fortsatt haft en mycket låg exponering i CFD instrument.

Hävstångseffekten i dessa derivatinstrument gör att bolaget kan såväl ta del av en mångdubbelt högre respektive lägre avkastning till en lägre kapitalinsats. Detta kan också innebära att en eventuell förlust överstiger det belopp som initialt investeras.

Styrelsen diskuterar fortlöpande möjliga nya framtida affärsstrategier för bolaget. Hitintills har inga bra alternativ framkommit och inga beslut har fattats.

### Flerårsöversikt

Bolagets resultat och ställning framgår av nedanstående tabell och efterföljande resultat- och balansräkningar.

	2022	2021	2020	2019
Nettoomsättning	1 833 535	1 778 602	1 206 279	1 494 274
Övriga rörelseintäkter	146 532	146 532	146 532	146 532
Resultat efter finansiella poster	- 415 322	244 689	60 636	98 449
Balansomslutning	7 465 438	7 792 177	7 674 117	7 789 569
Soliditet %	94	94	93	91
Avkastning på totalt kapital före skatt %	-5	3	1	1
Avkastning på justerat eget kapital efter skatt %	-5	2	1	1
Resultat per aktie	-0:34	16:34	5:20	3:72
Justerat eget kapital per aktie	226:38	240:87	244:76	232:72

### Definitioner

Soliditet:	Justerat eget kapital/balansomslutning.
Avkastning på totalt kapital före skatt:	(Rörelseresultat efter avskrivningar + finansiella intäkter)/genomsnittliga tillgångar för de två senaste åren.
Avkastning på justerat eget kapital efter skatt:	Resultat efter finansiella intäkter och kostnader/(genomsnittligt eget kapital) + (genomsnittliga obeskattade reserver *0,794 för 2022, 2021, *0,786 för 2020 och 2019) för de två senaste åren.
Justerat eget kapital per aktie:	Redovisat eget kapital plus 79,4% av obeskattade reserver för 2022, 2021 och 78,6% av obeskattade reserver för 2020 och 2019 dividerat med antalet aktier.

Resultatet efter finansiella intäkter och kostnader uppgår till – 415 322 kronor (föregående år 244 689 kronor).

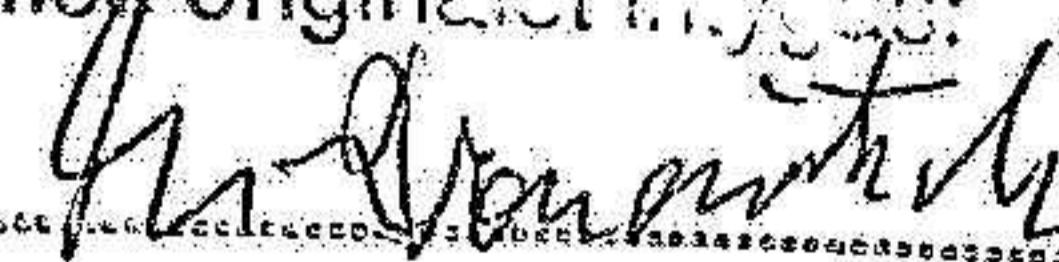
### Förändring av eget kapital

	Aktiekapital	Reservfond	Överkursfond	Balanserad vinst/ förlust	Årets vinst
Belopp vid årets ingång	1 524 500	109 213	616 000	4 203 603	498 159
Vinstdisposition enligt beslut av bolagsstämman				498 159	- 498 159
Utdelning				- 0	
Årets resultat					- 10 945
Belopp vid årets utgång	1 524 500	109 213	616 000	4 701 762	- 10 945

### Förslag till vinstdisposition

Styrelsen föreslår att bolagets vinstmedel 4 690 817 kronor, varav på året belöper - 10 945 kronor, balanseras i ny räkning.

Fotokopians överensstämmelse  
med originalet inlyses:



11

<b>Resultaträkning för</b>		<b>220101-221231</b>	<b>210101-211231</b>
<i>Rörelsens intäkter</i>			
Nettoomsättning	Not 2	1 833 535	1 778 602
Övriga rörelseintäkter		<u>146 532</u>	<u>146 532</u>
		<u>1 980 067</u>	<u>1 925 134</u>
<i>Rörelsens kostnader</i>			
Råvaror och förnödenheter		- 2 162 129	- 1 459 075
Övriga externa kostnader	Not 3	- 268 599	- 240 760
Personalkostnader	Not 3	- 133 554	- 124 508
Avskrivningar av materiella och immateriella anläggningstillgångar	Not 4	<u>- 3 083</u>	<u>- 3 347</u>
		<u>- 2 567 365</u>	<u>- 1 827 690</u>
Rörelseresultat		- 587 298	97 444
<i>Resultat från finansiella investeringar</i>			
Ränteintäkter och liknande resultatposter	Not 5	172 122	148 604
Räntekostnader och liknande resultatposter	Not 5	<u>- 146</u>	<u>- 1 359</u>
Resultat efter finansiella poster		<u>- 415 322</u>	<u>244 689</u>
Bokslutsdispositioner		411 699	383 206
Skatt på årets resultat	Not 6	<u>- 7 322</u>	<u>- 129 736</u>
Årets resultat	förlust	<u>- 10 945</u>	vinst <u>498 159</u>

<b>Balansräkning för</b>		<b>221231</b>	<b>211231</b>
--------------------------	--	---------------	---------------

**Tillgångar**

Anläggningstillgångar

*Immateriella anläggningstillgångar*

Licensrättigheter	Not 4	15 733	9 833
-------------------	-------	--------	-------

*Materiella anläggningstillgångar*

Maskiner och inventarier	Not 4	0	683
--------------------------	-------	---	-----

*Finansiella anläggningstillgångar*

Andelar i intresseföretag	Not 7	<u>24 000</u>	<u>24 000</u>
---------------------------	-------	---------------	---------------

Summa anläggningstillgångar		<u>39 733</u>	<u>34 516</u>
-----------------------------	--	---------------	---------------

Omsättningstillgångar

Varulager	Not 8	56 541	57 154
-----------	-------	--------	--------

Lager av värdepapper	Not 9, 13		
----------------------	-----------	--	--

Aktier och andra andelar		4 069 992	3 590 809
--------------------------	--	-----------	-----------

*Kortfristiga fordringar*

Kundfordringar		42 975	43 479
----------------	--	--------	--------

Fordran närstående bolag		499 513	484 272
--------------------------	--	---------	---------

Fordran intresseföretag		446 211	414 084
-------------------------	--	---------	---------

Övriga kortfristiga fordringar		1 761	0
--------------------------------	--	-------	---

Skattefordringar		382 691	259 440
------------------	--	---------	---------

Förutbetalda kostnader och upplupna intäkter		9 924	9 984
--	--	-------	-------

Kassa och bank		<u>1 916 097</u>	<u>2 898 439</u>
----------------	--	------------------	------------------

Summa omsättningstillgångar		<u>7 425 705</u>	<u>7 757 662</u>
-----------------------------	--	------------------	------------------

Summa tillgångar		<u>7 465 438</u>	<u>7 792 177</u>
------------------	--	------------------	------------------

Fotokopians överensstämmelse  
med originalet intygas:

*[Signature]*

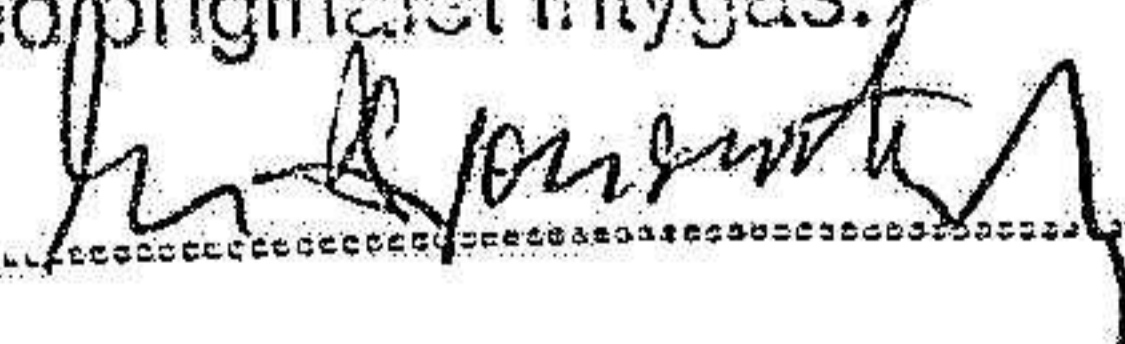
	221231	211231
<b>Eget kapital och skulder</b>		
<u>Eget kapital</u>		
<i>Bundet eget kapital</i>		
Aktiekapital		
(10 890 stam ser A, 16 950 stam ser B och 2 650 preferensaktier alla med kvotvärde 50 kronor) Not 10	1 524 500	1 524 500
Reservfond	109 213	109 213
Överkursfond	<u>616 000</u>	<u>616 000</u>
Summa bundet eget kapital	<u>2 249 713</u>	<u>2 249 713</u>
 <i>Fritt eget kapital</i>		
Balanserad vinst/förlust	4 701 762	4 203 603
Årets resultat	<u>- 10 945</u>	<u>498 159</u>
Summa fritt eget kapital	<u>4 690 817</u>	<u>4 701 762</u>
Summa eget kapital Not 11	<u>6 940 530</u>	<u>6 951 475</u>
 <u>Obeskattade reserver</u> Not 12	<u>82 819</u>	<u>494 518</u>
 <u>Långfristiga skulder</u>		
Checkräkningskredit (limit 350 000 kronor) Not 13	<u>0</u>	<u>0</u>
Summa långfristiga skulder	<u>0</u>	<u>0</u>
 <u>Kortfristiga skulder</u>		
Förskott från kunder	763	733
Leverantörsskulder	39 200	42 465
Skatteskulder	0	0
Övriga kortfristiga skulder	269 660	234 572
Upplupna kostnader och förutbetalda intäkter	<u>132 466</u>	<u>68 414</u>
Summa kortfristiga skulder	<u>442 089</u>	<u>346 184</u>
Summa eget kapital och skulder	<u><u>7 465 438</u></u>	<u><u>7 792 177</u></u>

Fotokopians överensstämmelse  
med originalet intygas:

*[Handwritten signature]*

<b>Finansieringsanalys för</b>	<b>2022</b>	<b>2021</b>
<u>Tillförda medel</u>		
Resultat efter finansiella poster	- 415 322	244 689
Skatt	- 7 322	- 129 736
Avskrivningar	3 083	3 347
Summa internt tillförda medel	- 419 561	118 300
Ökning(+)/minskning(-) av långfristiga skulder	- 0	- 0
Summa tillförda medel	- 419 561	118 300
<u>Använda medel</u>		
Utdelning	0	0
Nettoinvesteringar	- 8 300	- 10 000
Förändring av rörelsekapital	- 427 861	108 300
<u>Specifikation av rörelsekapitalförändring</u>		
Varulager	- 613	- 4 243
Lager av värdepapper - Aktier och andra andelar	479 183	578 466
Kundfordringar	- 504	4 663
Andra kortfristiga fordringar	172 320	- 409 357
Kassa och bankmedel	- 982 342	- 58 122
Kortfristiga skulder	- 95 905	3 107
Summa rörelsekapitalförändringar	- 427 861	108 300

Fotokopians överensstämmelse  
med originalet intygas:



ac

w

2023070432377

## Tilläggsupplysningar Redovisnings- och värderingsprinciper

### Allmänna upplysningar

Från och med 2014 tillämpar bolaget årsredovisningslagen och Bokföringsnämndens allmänna råd BFNAR 2012:1 (K3) vid upprättande av sina finansiella rapporter.

### Intäktsredovisning

#### Försäljning av varor

Intäkten redovisas till verkligt värde av vad företaget fått eller kommer att få. Det innebär att företaget redovisar intäkten till nominellt värde (fakturabelopp) om företaget får ersättning i likvida medel direkt vid leveransen. Avdrag görs för lämnade rabatter.

Vid försäljning av varor redovisas normalt inkomsten som intäkt när de väsentliga förmåner och risker som är förknippade med ägandet av varan har överförts från företaget till köparen.

#### Ränta, royalty och utdelning

Ersättning i form av ränta, royalty eller utdelning redovisas som intäkt när det är sannolikt att företaget kommer att få de ekonomiska fördelar som är förknippade med transaktionen och när inkomsten kan beräknas på ett tillförlitligt sätt.

Ränta redovisas som intäkt enligt den s.k. effektivräntemetoden.

Royalty periodiseras i enlighet med överenskommelsens ekonomiska innebörd.

Utdelning redovisas som intäkt när företagets rätt till betalning är säkerställd.

### Tjänsteuppdrag

Tjänsteuppdrag på löpande räkning intäktsredovisas i takt med att arbetet utförs. Upparbetad, ej fakturerad intäkt tas i balansräkningen upp till det belopp som beräknas bli fakturerat och redovisas i posten upplupna intäkter.

Företaget vinst-avräknar, utförda tjänsteuppdrag till fast pris i takt med att arbetet utförs, s.k. succesiv vinstavräkning. Vid beräkningen av upparbetad vinst har färdigställandegraden beräknats som nedlagda utgifter per balansdagen i relation till de totalt beräknade utgifterna för att fullgöra uppdraget. Skillnaden mellan redovisad intäkt och fakturerade delikviter redovisas i balansräkningen i posten upplupna intäkter.

### Redovisning av leasing

Företaget redovisar samtliga leasing avtal, såväl finansiella som operationella, som operationella leasingavtal. Operationella leasingavtal redovisas som en kostnad linjärt över leasingperioden.

### Ersättningar till anställda

Ersättningar till anställda avser alla typer av ersättningar som företaget lämnar till de anställda.

Företagets ersättningar innefattar bland annat löner, betald semester, betald frånvaro, bonus och ersättningar efter avslutad anställning (pensioner). Redovisning sker i takt med intjänandet. Ersättningar till anställda efter avslutad anställning avser avgiftsbestämda eller förmånsbestämda pensionsplaner.

Som avgiftsbestämda planer klassificeras planer där fastställda avgifter betalas och det inte finns förpliktelser, vare sig legala eller informella, att betala något ytterligare, utöver dessa avgifter.

Övriga planer klassificeras som förmånsbestämda pensionsplaner

Företaget har inga övriga ersättningar till anställda.

Företaget har förmånsbestämda pensionsplaner som finansieras via Länsförsäkringar, vilket redovisas som avgiftsbestämda planer då det inte finns tillräcklig information för att redovisa planen som förmånsbestämd.

### Skatt

Årets totala skatt för företaget utgörs av aktuell skatt och uppskjuten skatt. Aktuell skatt avser inkomstskatt för innevarande räkenskapsår samt den del av tidigare räkenskapsårets inkomstskatt som ännu inte redovisats. Aktuell skatt beräknas utifrån per den skattesats som gäller per balansdagen. Uppskjuten skatt beräknas med utgångspunkt i temporära skillnader mellan redovisade och skattemässiga värden på tillgångar, skulder och avsättningar.

### Fordringar

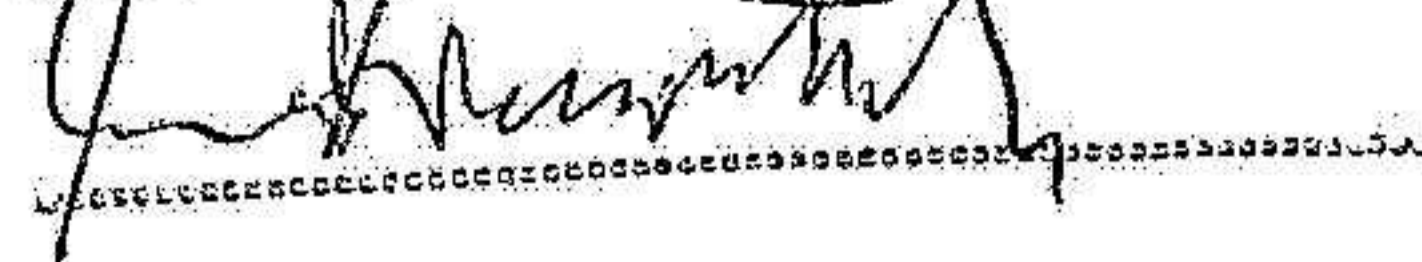
Fordringar har upptagits till de belopp varmed de beräknas inflyta. Övriga tillgångar respektive skulder har värderats till nominellt värde om inte annat anges i not nedan.

Bolagets fordringar och skulder i utländsk valuta har omräknats till balansdagens kurs.

### Immateriella tillgångar

Immateriella anläggningstillgångar utgörs av patent och varumärken.

Fotokopians överensstämmelse  
med originalet intygas:



## Noter till resultat- och balansräkningen

### Not 1

Tillgångar och skulder är värderade till anskaffningsvärden respektive nominella värden om ej annat framgår av not nedan.

### Not 2

Nettoomsättning består av försäljning från rörelsegrenarna handel med produkter för fritidsbåtar och handel med värdepapper.

	2022	2021
Rörelseresultatet före avskrivningar per rörelsegren:		
Bruttoresultat:		
- handel med produkter för fritidsbåtar	3 484	11 054
- handel med värdepapper, baserat på bokföringsvärde	<u>79 720</u>	<u>326 926</u>
Summa bruttoresultat	83 204	337 980

Orealiserad vinst/förlust vid upp- respektive nedskrivning enligt lägsta värdets princip för handel med

Värdepapper och andra andelar	- 552 173	- 34 303
Övriga gemensamma intäkter och kostnader	<u>- 115 246</u>	<u>- 202 885</u>
Rörelseresultat före avskrivningar	<u>- 584 215</u>	<u>100 792</u>

### Not 3

	2022	2021
Löner, andra ersättningar och sociala kostnader:		
Löner och andra ersättningar till styrelsen och Vd	- 98 000	- 68 000
Löner och ersättningar till övriga	- 60 478	- 61 455
Sociala kostnader	- 22 916	- 12 894
varav pensionskostnader som avser endast Vd	- 0	- 0

Medelantalet anställda	2	2
varav kvinnor	0	0

Övriga externa kostnader:

	2022	2021
Revisionsuppdrag	28 350	29 550
Andra uppdrag	0	0

Med revisionsuppdrag avses granskning av årsredovisningen och bokföringen samt styrelsens och verkställande direktörens förvaltning, övriga arbetsuppgifter som det ankommer på bolagets revisor att utföra samt rådgivning eller annat biträde som föranleds av iakttagelser vid sådan granskning eller genomförandet av sådana arbetsuppgifter. Allt annat är uppdrag.

	2022	2021
Leasingavtal		
Årets leasingkostnader inklusive hyreskostnader för lokaler uppgår till	158 424	158 424

Framtida leasingavgifter, för icke uppsägningsbara leasingavtal, förfaller till betalning enligt följande:

Inom ett år	125 402	125 402
Senare än ett år men inom fem år	166 202	166 202
Senare än fem år	0	0

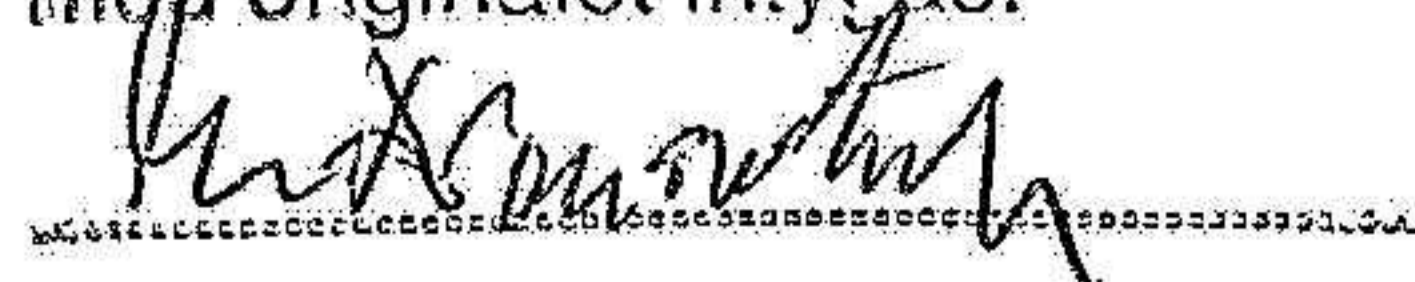
Huvuddelen av leasingavgifterna ovan avser hyresavtal för de lokaler där verksamheten bedrivs.

### Not 4

Anläggningstillgångar

	2022	2021
<u>Licensrättigheter</u>		
Ingående anskaffningsvärde	1 123 407	1 113 407
Årets anskaffningar	<u>8 300</u>	<u>10 000</u>
Utgående ack.anskaffningsvärde	1 131 707	1 123 407
Ingående avskrivningar enligt plan	1 113 573	1 111 474
Årets avskrivningar	<u>2 400</u>	<u>2 100</u>
Utgående ack. avskrivningar enligt plan	1 115 973	1 113 573
Bokförda värden	<u>15 733</u>	<u>9 833</u>

Fotokopians överensstämmelse  
med originalet intygas:



Maskiner

Ingående anskaffningsvärde	871 936	871 936
Årets anskaffningar	<u>0</u>	<u>0</u>
Utgående ack.anskaffningsvärde	871 936	871 936
Ingående avskrivningar enligt plan	871 936	871 936
Årets avskrivningar	<u>0</u>	<u>0</u>
Utgående ack. avskrivningar enligt plan	871 936	871 936
Bokförda värden	<u>0</u>	<u>0</u>

Inventarier

Ingående anskaffningsvärde	338 054	338 054
Årets anskaffningar	<u>0</u>	<u>0</u>
Utgående ack.anskaffningsvärde	338 054	338 054
Ingående avskrivningar enligt plan	337 372	336 124
Årets avskrivningar	<u>682</u>	<u>1 247</u>
Utgående ack. avskrivningar enligt plan	338 054	337 371
Bokförda värden	<u>0</u>	<u>683</u>

Avskrivning enligt plan görs med 20% per år för licensrättigheter, med 20% för maskiner och 10% respektive 20% för inventarier vilket anses motsvara erforderlig avskrivning med hänsyn till licensrättigheternas, maskinernas och inventariernas ekonomiska livslängd. Maskinerier och inventarier är egendomsförsäkrade till 23 000 kronor.

## Not 5

Övriga ränteintäkter och liknande resultatposter:	2022	2021
Utdelningar	134 654	104 145
Ränteintäkter	37 468	41 787
Valutakursvinster	0	0
Övriga finansiella intäkter	0	2 672
Räntekostnader	- 146	- 308
Valutakursförluster	- 0	- 1 051
Totalt	<u>171 976</u>	<u>147 245</u>

## Not 6

Skatt på årets resultat	2022	2021
Aktuell skatt	7 322	129 736

## Not 7

Andelar i intresseföretag - anläggningstillgångar:	Nominellt värde	Anskaffningsvärde
Intressebolag:		
720 Skandinaviska Handelskompaniet AB (org.nr. 556284-4794) Serie A	72 000	24 000

Skandinaviska Handelskompaniet AB:s verksamhet har under året i huvudsak varit inriktat på uthyrning av arbetskraft och handel med värdepapper. Under uppbyggnad är en mindre byggnadsverksamhet och företaget är behörigt enligt Bygggeramikrådets branschregler att

utföra vattentäta våtutrymmen. Registreringsnummer 270008410. Bolaget har under räkenskapsåret 2022 omsatt 5 224 013 kronor (föregående år 4 356 457 kronor).  
Resultatet före bokslutsdispositioner och skatt är 564 754 kronor (föregående år 248 269 kronor).  
Justerat eget kapital är 1 732 312 kronor (föregående år 1 279 542 kronor).  
Aronowitsch & Lyth AB:s andel av aktiekapitalet och röstandel är 48%.

Not 8

Varulagret har bokförts till anskaffningsvärdet enligt lägsta värdets princip och är försäkrat till 153 000 kronor.  
Lager av värdepapper och andra andelar har bokförts till anskaffningsvärdet enligt lägsta värdets princip 3 590 809 kronor.

Not 9

Aktier och andra andelar - omsättningstillgångar:

	Marknadsvärde 2022-12-31	Bokfört värde 2022-12-31		
<b>Börsnoterade aktier:</b>				
1 785 Ericsson B Telefonab. LM	108 707	108 707		
1 500 Swedbank A	265 950	265 950		
625 Saab B	256 687	201 302		
1 180 Stora Enso A	182 428	167 902		
2 000 Stora Enso R	293 000	229 726		
923,3373 NN Indexfond Sverige ESG	472 416	400 000		
99 ABSO	40 392	40 392		
935,0164 Plain Capital ArdenX	122 477	100 000		
595 SEB A	71 370	50 001		
525 Green	33 338	15 604		
1 500 Crad B	57 150	50 775		
800 OREXO	15 088	15 088		
2 350 PAX	101 285	101 285		
400 ELUX B	56 312	56 312		
5 000 SBB D	94 500	94 500		
400 Story B	17 692	17 692		
1 740 Embrac B	82 285	82 284		
2 500 Volvo B	471 200	441 279		
70 Evolution	71 078	70 311		
1 600 AMBEA	70 432	70 432		
60 Spotify	49 441	49 441		
1 200 SSAB B	65 040	65 040		
1 400 IPCO	163 660	147 081		
9 400 RROS	114 868	114 868		
1 000 Ratos B	41 490	41 490		
500 NOTE	89 500	89 050		
620 Boliden	242 575	242 575		
3 600 Trethys Oil	217 800	217 800		
7 100 Orrön	159 466	144 645		
1 400 Lundin Gold Inc	140 280	140 280		
1 300 Kind SDB	141 180	141 180		
<b>Summa</b>	<b>4 309 087</b>	<b>3 972 992</b>		
<b>Icke börsnoterade aktier:</b>				
97 Smart Nicotine Nordic	97 000	97 000		
<b>CFD- andelar öppna positioner</b>				
	Öppningskurs	Underliggande värde	Inbetalt kapital	Bokfört värde
			2022-12-31	2022-12-31
Inga	0	0	0	0
<b>Totalt</b>				<b>4 069 992</b>

Icke börsnoterade aktier:

97 Smart Nicotine Nordic

97 000

97 000

CFD- andelar öppna positioner

Öppningskurs

Underliggande värde

Inbetalt kapital

Bokfört värde

2022-12-31

2022-12-31

Inga

0

0

0

0

Totalt

4 069 992

Aktierna har upptagits till det lägsta av anskaffningsvärde och marknadsvärde per balansdagen, post för post, enligt lägsta värdets princip.  
Inbetalt kapital för CFD andelarna har minskat med löpande orealiserad förlust enligt lägsta värdets princip.

Not 10

Antalet registrerade aktieägare per den 25 april 2022 är 88 stycken.

De största innehaven redovisas i nedanstående tabell:

Större aktieägare

Mikael Aronowitsch

Stefan Aronowitsch

Skandinaviska Handelskompaniet AB

Royal Blue AB

Övriga aktieägare

Totala antal aktier/röster

Antal aktier

Röstetal

9 289

63 280

1 510

9 520

10 075

46 075

3 425

3 425

6 191

6 200

30 490

128 500

W

## Not 11

	Aktiekapital	Reservfond	Överkursfond	Balanserad vinst/ förlust	Årets vinst
Belopp vid årets ingång	1 524 500	109 213	616 000	4 203 603	498 159
Vinstdisposition enligt beslut av bolagsstämman				498 159	- 498 159
Utdelning				- 0	
Årets resultat					- 10 945
Belopp vid årets utgång	1 524 500	109 213	616 000	4 701 762	- 10 945

## Not 12

## Obeskattade reserver:

	2022	2021
Periodiseringsfond, tax 2018	0	108 079
Periodiseringsfond, tax 2019	0	50 885
Periodiseringsfond, tax 2020	0	51 674
Periodiseringsfond, tax 2021	0	71 674
Periodiseringsfond, tax 2022	77 945	210 956
Periodiseringsfond, tax 2023	4 873	0
Akkumulerade överavskrivningar	0	1 250
Summa obeskattade reserver	82 819	494 518

## Not 13

## Ställda säkerheter

	2022	2021
- Företagsinteckning Swedbank AB (publ)	150 000	150 000
- Pant i depå NordNet Bank AB	3 518 872	3 605 551
(Säkerhetskrav per balansdagen 0 kronor för affärstransaktioner med ej förfallna likvider 0 kronor. Värdepapperslån hänförlig till den pantsatta depån uppgår per balansdagen till 0 kronor)		

## Not 14

## Väsentliga händelser efter verksamhetsåret

Försäljningsvärdet för sålda aktier hitintills under år till 2023-05-15 är 191 734 kronor.

Realiserad vinst för sålda värdepapper som innehafts vid årsskiftet är 42 684 kronor.

Inbetalt kapital belopp för köp av CFD andelar är 15 000 kronor. Kapitalbeloppet per 2023-05-15 är 15 000 kronor.

Täby den 17 maj 2023

ARONOWITSCH & LYTH AB (publ)



Mikael Aronowitsch  
Ordf



Niclas Hallin  
Vd



Thomas Lindqvist




Daniel Aronowitsch



Katarina Aronowitsch

Min revisionsberättelse beträffande denna årsredovisning har avgivits den 12/6 2023



Karin Rosén  
Auktoriserad revisor

Undertecknad styrelseledamot i Aronowitsch & Lyth AB (publ) intygar härmed, dels att denna kopia av årsredovisningen överensstämmer med originalet, dels att resultat- och balansräkning fastställts på årsstämma den 28 juni 2023. Stämman beslöt att godkänna styrelsens förslag till vinstdisposition.

Täby den 29 juni 2023



Mikael Aronowitsch

# Revisionsberättelse

Till bolagsstämman i Aronowitsch & Lyth AB (publ)  
Org.nr 556128-4976

## Rapport om årsredovisningen

### *Uttalanden*

Jag har utfört en revision av årsredovisningen för Aronowitsch & Lyth AB (publ) för räkenskapsåret 2022.

Enligt min uppfattning har årsredovisningen upprättats i enlighet med årsredovisningslagen och ger en i alla väsentliga avseenden rättvisande bild av Aronowitsch & Lyth AB (publ)s finansiella ställning per den 2022-12-31 och av dess finansiella resultat och kassaflöde för året enligt årsredovisningslagen. Förvaltningsberättelsen är förenlig med årsredovisningens övriga delar.

Jag tillstyrker därför att bolagsstämman fastställer resultaträkningen och balansräkningen.

### *Grund för uttalanden*

Jag har utfört revisionen enligt International Standards on Auditing (ISA) och god revisionssed i Sverige. Mitt ansvar enligt dessa standarder beskrivs närmare i avsnittet *Revisorns ansvar*. Jag är oberoende i förhållande till Aronowitsch & Lyth AB (publ) enligt god revisorssed i Sverige och har i övrigt fullgjort mitt yrkesetiska ansvar enligt dessa krav.

Jag anser att de revisionsbevis jag har inhämtat är tillräckliga och ändamålsenliga som grund för mina uttalanden.

### *Styrelsens och verkställande direktörens ansvar*

Det är styrelsen och verkställande direktören som har ansvaret för att årsredovisningen upprättas och att den ger en rättvisande bild enligt årsredovisningslagen. Styrelsen och verkställande direktören ansvarar även för den interna kontroll som de bedömer är nödvändig för att upprätta en årsredovisning som inte innehåller några väsentliga felaktigheter, vare sig dessa beror på oegentligheter eller misstag.

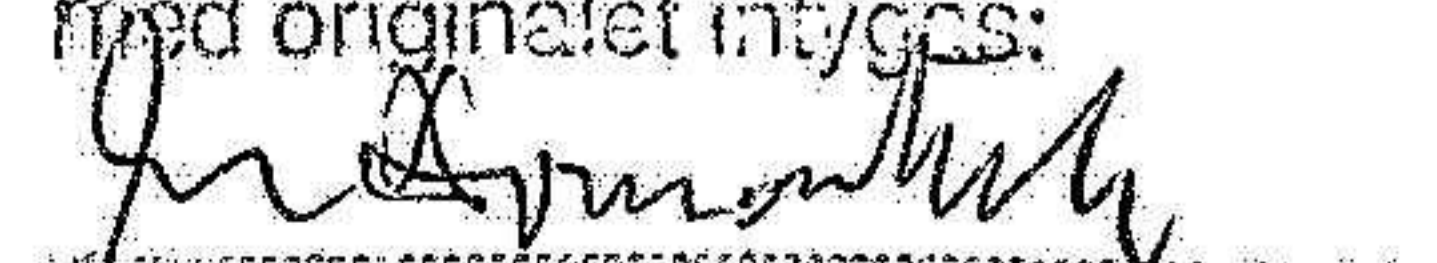
Vid upprättandet av årsredovisningen ansvarar styrelsen och verkställande direktören för bedömningen av bolagets förmåga att fortsätta verksamheten. De upplyser, när så är tillämpligt, om förhållanden som kan påverka förmågan att fortsätta verksamheten och att använda antagandet om fortsatt drift. Antagandet om fortsatt drift tillämpas dock inte om styrelsen och verkställande direktören avser att likvidera bolaget, upphöra med verksamheten eller inte har något realistiskt alternativ till att göra något av detta.

### *Revisorns ansvar*

Mina mål är att uppnå en rimlig grad av säkerhet om huruvida årsredovisningen som helhet inte innehåller några väsentliga felaktigheter, vare sig dessa beror på oegentligheter eller misstag, och att lämna en revisionsberättelse som innehåller mina uttalanden. Rimlig säkerhet är en hög grad av säkerhet, men är ingen garanti för att en revision som utförs enligt ISA och god revisionsmed i Sverige alltid kommer att upptäcka en väsentlig felaktighet om en sådan finns. Felaktigheter kan uppstå på grund av oegentligheter eller misstag och anses vara väsentliga om de enskilt eller tillsammans rimligen kan förväntas påverka de ekonomiska beslut som användare fattar med grund i årsredovisningen.

En ytterligare beskrivning av mitt ansvar för revisionen av årsredovisningen finns på Revisorsinspektionens webbplats: [www.revisorsinspektionen.se/revisornsansvar](http://www.revisorsinspektionen.se/revisornsansvar). Denna beskrivning är en del av revisionsberättelsen.

Fotokopians överensstämmelse  
med originalet intygas:



## Rapport om andra krav enligt lagar och andra författningar

### Uttalanden

Utöver min revision av årsredovisningen har jag även utfört en revision av styrelsens och verkställande direktörens förvaltning för Aronowitsch & Lyth AB (publ) för räkenskapsåret 2022 samt av förslaget till dispositioner beträffande bolagets vinst eller förlust.

Jag tillstyrker att bolagsstämman disponerar vinsten enligt förslaget i förvaltningsberättelsen och beviljar styrelsens ledamöter och verkställande direktören ansvarsfrihet för räkenskapsåret.

### Grund för uttalanden

Jag har utfört revisionen enligt god revisions sed i Sverige. Mitt ansvar enligt denna beskrivs närmare i avsnittet Revisorns ansvar. Jag är oberoende i förhållande till Aronowitsch & Lyth AB (publ) enligt god revisors sed i Sverige och har i övrigt fullgjort mitt yrkesetiska ansvar enligt dessa krav.

Jag anser att de revisionsbevis jag har inhämtat är tillräckliga och ändamålsenliga som grund för mina uttalanden.

### Styrelsens och verkställande direktörens ansvar

Det är styrelsen som har ansvaret för förslaget till dispositioner beträffande bolagets vinst eller förlust. Vid förslag till utdelning innefattar detta bland annat en bedömning av om utdelningen är försvarlig med hänsyn till de krav som bolagets verksamhetsart, omfattning och risker ställer på storleken av bolagets egna kapital, konsolideringsbehov, likviditet och ställning i övrigt.

Styrelsen ansvarar för bolagets organisation och förvaltningen av bolagets angelägenheter. Detta innefattar bland annat att fortlöpande bedöma bolagets ekonomiska situation och att tillse att bolagets organisation är utformad så att bokföringen, medelsförvaltningen och bolagets ekonomiska angelägenheter i övrigt kontrolleras på ett betryggande sätt. Verkställande direktören ska sköta den löpande förvaltningen enligt styrelsens riktlinjer och anvisningar och bland annat vidta de åtgärder som är nödvändiga för att bolagets bokföring ska fullgöras i överensstämmelse med lag och för att medelsförvaltningen ska skötas på ett betryggande sätt.

### Revisorns ansvar

Mitt mål beträffande revisionen av förvaltningen, och därmed mitt uttalande om ansvarsfrihet, är att inhämta revisionsbevis för att med en rimlig grad av säkerhet kunna bedöma om någon styrelseledamot eller verkställande direktören i något väsentligt avseende:

- företagit någon åtgärd eller gjort sig skyldig till någon försummelse som kan föranleda ersättningsskyldighet mot bolaget, eller
- på något annat sätt handlat i strid med aktiebolagslagen, årsredovisningslagen eller bolagsordningen.

Mitt mål beträffande revisionen av förslaget till dispositioner av bolagets vinst eller förlust, och därmed mitt uttalande om detta, är att med rimlig grad av säkerhet bedöma om förslaget är förenligt med aktiebolagslagen.

Rimlig säkerhet är en hög grad av säkerhet, men ingen garanti för att en revision som utförs enligt god revisions sed i Sverige alltid kommer att upptäcka åtgärder eller försummelser som kan föranleda ersättningsskyldighet mot bolaget, eller att ett förslag till dispositioner av bolagets vinst eller förlust inte är förenligt med aktiebolagslagen.

En ytterligare beskrivning av mitt ansvar för revisionen av förvaltningen finns på Revisorsinspektionens webbplats: [www.revisorsinspektionen.se/revisornsansvar](http://www.revisorsinspektionen.se/revisornsansvar). Denna beskrivning är en del av revisionsberättelsen.

Stockholm den 12 juni 2023



Karin Rosén  
Auktoriserad revisor

Fotokopians överensstämmelse  
med originalet intygas:

