

# Årsredovisning

för

## Hyllinge Buss & Resetjänst Aktiebolag

556251-9297


Räkenskapsåret

2023

### Fastställelseintyg

Undertecknad styrelseledamot i Hyllinge Buss & Resetjänst Aktiebolag intygar, dels att denna kopia av årsredovisningen stämmer överens med originalet, dels att resultaträkningen och balansräkningen i årsredovisningen har fastställts på årsstämma 2024-04-04. Årsstämman beslutade att godkänna styrelsens förslag till resultatdisposition.

Åstorp 2024-04-04

  
Boris Nilsson

# Årsredovisning

för

## Hyllinge Buss & Resetjänst Aktiebolag

556251-9297

Räkenskapsåret

2023

### Innehållsförteckning

|                        |   |
|------------------------|---|
| Förvaltningsberättelse | 2 |
| Resultaträkning        | 3 |
| Balansräkning          | 4 |
| Noter                  | 6 |
| Underskrifter          | 8 |

Styrelsen för Hyllinge Buss & Resetjänst Aktiebolag avger följande årsredovisning för räkenskapsåret 2023.

Årsredovisningen är upprättad i svenska kronor, SEK. Om inte annat särskilt anges, redovisas alla belopp i hela kronor (kr). Uppgifter inom parentes avser föregående år.

## Förvaltningsberättelse

### Information om verksamheten

Bolagets verksamhet utgörs av resebyråverksamhet.

Företaget har sitt säte i Åstorp.

### Väsentliga händelser under räkenskapsåret

Colosseum International AB, (556595-9953), har fusioneras in i bolaget 2023-01-04.

### Ägarförhållanden

Bolaget ägs till 100 % av Sundspärlans Buss & Taxi AB (556580-4563).

| <b>Flerårsöversikt (Tkr)</b>      | <b>2023</b> | <b>2022</b> | <b>2021</b> | <b>2020</b> |
|-----------------------------------|-------------|-------------|-------------|-------------|
| Nettoomsättning                   | 480         | 300         | 300         | 275         |
| Resultat efter finansiella poster | 2 096       | 19          | 238         | 2           |
| Soliditet (%)                     | 32,1        | 58,8        | 51,7        | 18,8        |

För definitioner av nyckeltal, se Redovisnings- och värderingsprinciper.

### Förändringar i eget kapital

|   | <b>Aktie-<br/>kapital</b> | <b>Reserv-<br/>fond</b> | <b>Balanserat<br/>resultat</b> | <b>Årets<br/>resultat</b> | <b>Totalt</b>  |
|---|---------------------------|-------------------------|--------------------------------|---------------------------|----------------|
| Belopp vid årets ingång                     | 100 000                   | 20 000                  | 190 687                        | -13 149                   | 297 538        |
| Disposition enligt beslut<br>av årsstämman: |                           |                         |                                |                           |                |
| Balanseras i ny räkning                     |                           |                         | -13 149                        | 13 149                    | 0              |
| Fusion Colosseum Int AB                     |                           |                         | 142 048                        |                           | 142 048        |
| Årets resultat                              |                           |                         |                                | 8 675                     | 8 675          |
| <b>Belopp vid årets utgång</b>              | <b>100 000</b>            | <b>20 000</b>           | <b>319 586</b>                 | <b>8 675</b>              | <b>448 261</b> |

### Förslag till vinstdisposition

Styrelsen föreslår att till förfogande stående vinstmedel (kronor):

|   |                |
|---|----------------|
| balanserad vinst                            | 319 586        |
| årets vinst                                 | 8 675          |
|   | <b>328 261</b> |
| disponeras så att<br>i ny räkning överföres | 328 261        |
|   | <b>328 261</b> |

Företagets resultat och ställning i övrigt framgår av efterföljande resultat- och balansräkning med noter.

## Resultaträkning

|   | Not | 2023-01-01<br>-2023-12-31 | 2022-01-01<br>-2022-12-31 |
|---|-----|---------------------------|---------------------------|
| <b>Rörelsens intäkter</b>                         |     |                           |                           |
| Nettoomsättning                                   |     | 479 997                   | 299 998                   |
| Övriga rörelseintäkter                            | 2   | 2 102 477                 | 26 944                    |
| <b>Summa rörelsens intäkter</b>                   |     | <b>2 582 474</b>          | <b>326 942</b>            |
| <b>Rörelsens kostnader</b>                        |     |                           |                           |
| Handelsvaror                                      |     | -115 884                  | -56 179                   |
| Övriga externa kostnader                          |     | -55 924                   | -39 275                   |
| Avskrivningar av materiella anläggningstillgångar |     | -314 491                  | -212 167                  |
| <b>Summa rörelsens kostnader</b>                  |     | <b>-486 298</b>           | <b>-307 621</b>           |
| <b>Rörelseresultat</b>                            |     | <b>2 096 176</b>          | <b>19 321</b>             |
| <b>Resultat från finansiella poster</b>           |     |                           |                           |
| Övriga räntintäkter och liknande resultatposter   |     | 177                       | 1                         |
| Räntekostnader och liknande resultatposter        |     | -78                       | -71                       |
| <b>Summa resultat från finansiella poster</b>     |     | <b>99</b>                 | <b>-70</b>                |
| <b>Resultat efter finansiella poster</b>          |     | <b>2 096 275</b>          | <b>19 251</b>             |
| <b>Bokslutsdispositioner</b>                      |     |                           |                           |
| Bokslutsdispositioner                             | 3   | -2 087 600                | -32 400                   |
| <b>Summa bokslutsdispositioner</b>                |     | <b>-2 087 600</b>         | <b>-32 400</b>            |
| <b>Årets resultat</b>                             |     | <b>8 675</b>              | <b>-13 149</b>            |

| <b>Balansräkning</b>                           | <b>Not</b> | <b>2023-12-31</b> | <b>2022-12-31</b> |
|--|------------|-------------------|-------------------|
| <b>TILLGÅNGAR</b>                              |            |                   |                   |
| <b>Anläggningstillgångar</b>                   |            |                   |                   |
| <i>Materiella anläggningstillgångar</i>        |            |                   |                   |
| Inventarier, verktyg och installationer        | 4          | 1 080 000         | 442 014           |
| <b>Summa materiella anläggningstillgångar</b>  |            | <b>1 080 000</b>  | <b>442 014</b>    |
| <i>Finansiella anläggningstillgångar</i>       |            |                   |                   |
| Andelar i koncernföretag                       | 5          | 1                 | 3                 |
| <b>Summa finansiella anläggningstillgångar</b> |            | <b>1</b>          | <b>3</b>          |
| <b>Summa anläggningstillgångar</b>             |            | <b>1 080 001</b>  | <b>442 017</b>    |
| <b>Omsättningstillgångar</b>                   |            |                   |                   |
| <i>Kortfristiga fordringar</i>                 |            |                   |                   |
| Fordringar hos koncernföretag                  |            | 0                 | 48 022            |
| Övriga fordringar                              |            | 17 644            | 5 011             |
| Förutbetalda kostnader och upplupna intäkter   |            | 34 275            | 15 958            |
| <b>Summa kortfristiga fordringar</b>           |            | <b>51 919</b>     | <b>68 991</b>     |
| <i>Kassa och bank</i>                          |            |                   |                   |
| Kassa och bank                                 |            | 2 936 987         | 17 629            |
| <b>Summa kassa och bank</b>                    |            | <b>2 936 987</b>  | <b>17 629</b>     |
| <b>Summa omsättningstillgångar</b>             |            | <b>2 988 906</b>  | <b>86 620</b>     |
| <b>SUMMA TILLGÅNGAR</b>                        |            | <b>4 068 907</b>  | <b>528 637</b>    |

## Balansräkning

Not

2023-12-31

2022-12-31

### EGET KAPITAL OCH SKULDER

#### Eget kapital

##### *Bundet eget kapital*

Aktiekapital

100 000

100 000

Reservfond

20 000

20 000

**Summa bundet eget kapital**

**120 000**

**120 000**

##### *Fritt eget kapital*

Balanserad vinst eller förlust

319 586

190 687

Årets resultat

8 675

-13 149

**Summa fritt eget kapital**

**328 261**

**177 538**

**Summa eget kapital**

**448 261**

**297 538**

**Obeskattade reserver**

6

1 080 000

17 000

#### **Kortfristiga skulder**

Leverantörsskulder

34 275

16 505

Skulder till koncernföretag

1 875 047

142 050

Övriga skulder

599 299

10 544

Upplupna kostnader och förutbetalda intäkter

32 025

45 000

**Summa kortfristiga skulder**

**2 540 646**

**214 099**

**SUMMA EGET KAPITAL OCH SKULDER**

**4 068 907**

**528 637**

## Noter

### Not 1 Redovisnings- och värderingsprinciper

#### Allmänna upplysningar

Årsredovisningen är upprättad i enlighet med årsredovisningslagen och BFNAR 2012:1 Årsredovisning och koncernredovisning (K3).

Redovisningsprinciperna är oförändrade jämfört med föregående år.

#### Intäktsredovisning

Intäkter har tagits upp till verkligt värde av vad som erhållits eller kommer att erhållas och redovisas i den omfattning det är sannolikt att de ekonomiska fördelarna kommer att tillgodogöras bolaget och intäkterna kan beräknas på ett tillförlitligt sätt.

#### Anläggningstillgångar

Immateriella och materiella anläggningstillgångar redovisas till anskaffningsvärde minskat med ackumulerade avskrivningar enligt plan och eventuella nedskrivningar.

Avskrivning sker linjärt över den förväntade nyttjandeperioden med hänsyn till väsentligt restvärde. Följande avskrivningsprocent tillämpas:

Inventarier, verktyg och installationer 5 år

#### Koncernbidrag

Erhållna och lämnade koncernbidrag redovisas som bokslutsdispositioner.

#### Nyckeltalsdefinitioner

Soliditet (%)

Justerat eget kapital (eget kapital och obeskattade reserver med avdrag för uppskjuten skatt) i procent av balansomslutning.

### Not 2 Övriga rörelseintäkter

|   | 2023             | 2022          |
|---|------------------|---------------|
| <b>Övriga rörelseintäkter</b>                   |                  |               |
| Vinst vid avyttring av maskiner och inventarier | 2 102 477        | 0             |
| Övriga rörelseintäkter                          | 0                | 26 944        |
|   | <b>2 102 477</b> | <b>26 944</b> |

### Not 3 Bokslutsdispositioner

|                                | 2023             | 2022          |
|--------------------------------|------------------|---------------|
| Ackumulerade överavskrivningar | 1 063 000        | -30 000       |
| Periodiseringsfond 2021        | 0                | -28 000       |
| Lämnade koncernbidrag          | 1 024 600        | 90 400        |
|                                | <b>2 087 600</b> | <b>32 400</b> |

**Not 4 Inventarier, verktyg och installationer**

|   | 2023-12-31       | 2022-12-31       |
|---|------------------|------------------|
| Ingående anskaffningsvärden                     | 1 060 834        | 1 060 834        |
| Inköp   | 1 200 000        | 0                |
| Försäljningar/utrangeringar                     | -1 060 834       | 0                |
| <b>Utgående ackumulerade anskaffningsvärden</b> | <b>1 200 000</b> | <b>1 060 834</b> |
| Ingående avskrivningar                          | -618 820         | -406 653         |
| Försäljningar/utrangeringar                     | 813 311          | 0                |
| Årets avskrivningar                             | -314 491         | -212 167         |
| <b>Utgående ackumulerade avskrivningar</b>      | <b>-120 000</b>  | <b>-618 820</b>  |
| <b>Utgående redovisat värde</b>                 | <b>1 080 000</b> | <b>442 014</b>   |

**Not 5 Andelar i koncernföretag**

Colosscum International AB, (556595-9953), har fusioneras in i bolaget 2023-01-04.

|   | 2023-12-31        | 2022-12-31 |
|---|-------------------|------------|
| Ingående anskaffningsvärden                     | 3                 | 3          |
| Inköp övertaget värde vid fusion                | 3 300 000         | 0          |
| Fusion  | -3                | 0          |
| <b>Utgående ackumulerade anskaffningsvärden</b> | <b>3 300 000</b>  | <b>3</b>   |
| Nedskrivningar övertaget värde vid fusion       | -3 299 999        | 0          |
| <b>Utgående ackumulerade nedskrivningar</b>     | <b>-3 299 999</b> | <b>0</b>   |
| <b>Utgående redovisat värde</b>                 | <b>1</b>          | <b>3</b>   |

**Not 6 Obeskattade reserver**

|                                | 2023-12-31       | 2022-12-31    |
|--------------------------------|------------------|---------------|
| Akkumulerade överavskrivningar | 1 080 000        | 17 000        |
|                                | <b>1 080 000</b> | <b>17 000</b> |

**Not 7 Ställda säkerheter**


|                    | 2023-12-31 | 2022-12-31        |
|--------------------|------------|-------------------|
| Företagsinteckning | 0          | 16 500 000        |
|                    | <b>0</b>   | <b>16 500 000</b> |

**Not 8 Eventualförpliktelser**


Enligt styrelsens bedömning har bolaget inga eventualförpliktelser.

Hyllinge Buss & Resettjänst Aktieföretag  
Org.nr 556251-9297

Åstorp 2024-04-04

  
Boris Nilsson

2024041102753

Fotokopiens överensstämmelse  
med originalet intygas:  
  
JENNY BJUR