

Årsredovisning

för

Gränskrogar Charlottenberg AB

Organisations nr. 559149-2839

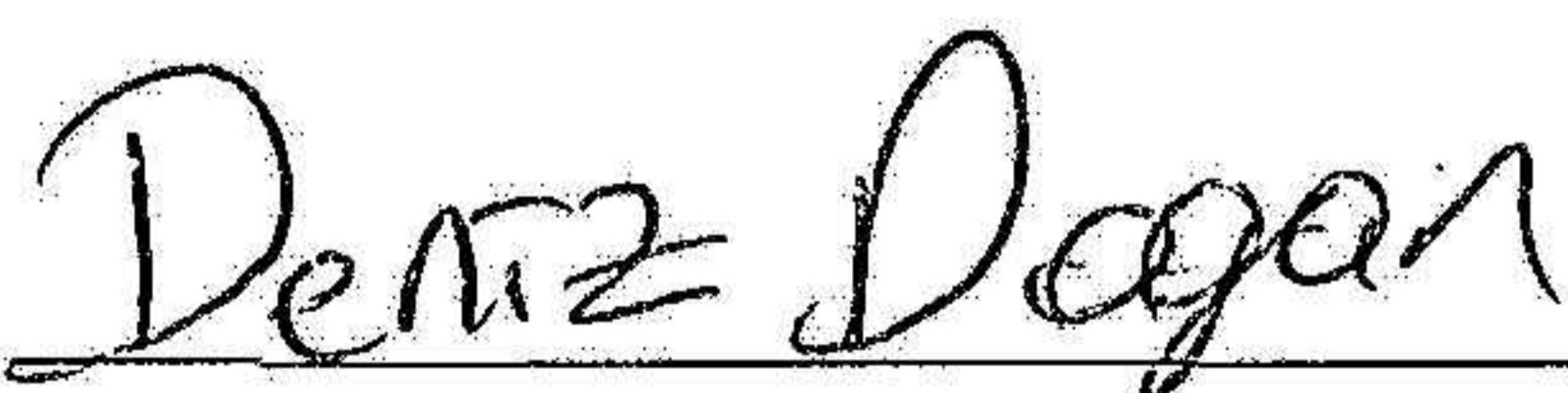
Räkenskapsår

2023

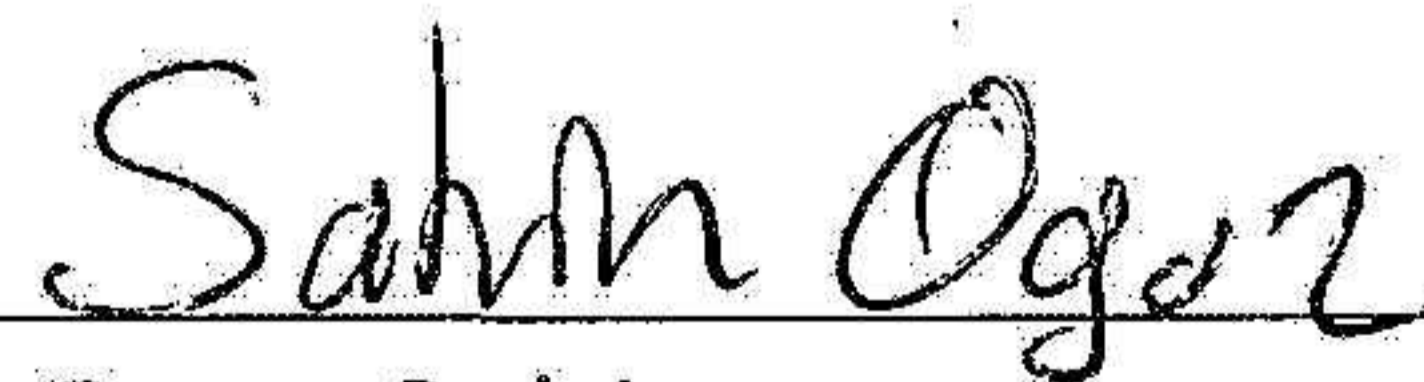
Fastställelseintyg

Undertäckt av styrelseledamot intygar härmed att resultat- och balansräkningen fastställts på årsstämman 2024-06-29. Årsstämman beslöt tillika godkänna styrelsens förslag till resultatdisposition.

Arvika 2024-06-29



Deniz Dogan



Oguz Sahin



Baskan Yildirim

Årsredovisning

för

Gränskrogar Charlottenberg AB

Organisations nr. 559149-2839

Räkenskapsår

2023

GränskrogarCharlottenberg AB

Organisations nr. 559149-2839

Årsredovisning för räkenskapsåret 2023-01-01 – 2023-12-31

Styrelsen för Gränskrogar Charlottenberg AB avger härmed följande årsredovisning

Innehåll	sida
Förvaltningsberättelse	2
Resultatsräkning	3
Balansräkning	4-5
Tillägsupplysningar	6-8

Gränskrogar Charlottenberg AB

2(8)

Organisations nr. 559149-2839

Förvaltningberättelse

Allmänt om verksamheten

Bolaget registrerades år 2018-02-14 och bedriver Pizzeria & restaurangverksamhet därmed förenlig verksamhet.

Flerårsöversikt (tkr)	2023	2022
Nettoomsättning	6 327	448
Resultat efter finansiella poster	-1 231	-1 458
Soliditet (%)	neg	13

Resultatdisposition

Förslag till vinst/förlustdisposition

Styrelsen föreslår att till förfogande stående vinst/förlustmedel (kronor)

Balanserat resultat	28 187
Årets vinst/förlust	-1 230 943
Aktieägartillskott	1 200 000
Totalt	-2 756
Disponeras att i ny räkning överföres	-2 756

Företagets resultat och ställning i övrigt framgår av efterföljande resultat- och balansräkning med tilläggsupplysningar.

	Not	2023-01-01 2023-12-31	2022-01-01 2022-12-31
Resultaträkning (kostnadsslagsindelad)			
Rörelseintäkter, lagerförändringar m.m			
Nettoomsättning		6 042 261	444 480
Övriga rörelseintäkter		284 487	3 890
Summa rörelseintäkter		6 326 748	448 370
Rörelsekostnader			
Råvaror och förnödenheter		-2 582 540	-275 586
Övriga externa kostnader		-2 769 813	-1 591 670
Personalkostnader	1	-1 821 195	-5 591
Avskrivningar och nedskrivningar av materiella och immateriella anläggningstillgångar	2	-218 000	
Summa Rörelsekostnader		-7 391 548	-1 872 847
Rörelseresultat		-1 064 800	-1 424 477
Finansiella poster			
Övriga ränteintäkter och liknande intäkter		10 860	
Räntekostnader och liknande kostnader		-177 003	-33 090
Summa Finansiella poster		-166 143	-33 090
Resultat efter finansiella poster		-1 230 943	-1 457 567
Bokslutsdispositioner			
Förändring av periodiseringsfonder			
Förändring avskrivningar utöver plan			
Förändring av lagerreserv			
Summa bokslutsdispositioner	3		
Resultat före skatt		-1 230 943	-1 457 567
Skatter			
Skatt på årets resultat			-79 363
Årets resultat		-1 230 943	-1 536 930

2024071007766

Balansräkning	Not	2023-01-01 2023-12-31	2022-01-01 2022-12-31
TILLGÅNGAR			
Anläggningstillgångar			
<i>Materiella anläggningstillgångar</i>			
Inventarier, verktyg och installationer	4	1 962 541	1 689 390
Summa anläggningstillgångar		1 962 541	1 689 390
Omsättningstillgångar			
Varolager m.m.			
Råvaror och förnödenheter		48 560	
Summa varolager		48 560	0
Kortfristiga fordringar			
Övriga fordringar		24 440	353 675
Förutbetalda kostnader och upplupna intäkter			
Summa kortfristiga fordringar		73 000	353 675
Kassa och bank			
Kassa och bank		185 127	122 188
Summa omsättningstillgångar		258 127	475 863
SUMMA TILLGÅNGAR		2 220 668	2 165 253

	Not	2023-01-01 2023-12-31	2022-01-01 2022-12-31
Balansräkning			
EGET KAPITAL, AVSÄTTNINGAR OCH SKULDER			
Eget kapital			
Bundet eget kapital			
Aktiekapital (500 aktier)		50 000	50 000
Fritt eget kapital			
Balanserad vinst eller förlust		28 187	835 754
Årets resultat		-1 230 943	-1 457 567
Aktieägartillskott		1 200 000	650 000
Summa fritt eget kapital		-2 756	28 187
Summa Eget kapital	5	47 244	78 187
Obeskattade reserver			
Periodiseringsfonder			
Akkumulerade överavskrivningar			
Summa obesattade reserver	6		
Långfristiga skulder			
Övriga skulder till kreditinstitut	7	1 313 285	1 838 961
Kortfristiga skulder			
Övriga skulder till kreditinstitut			
Leverantörsskulder		400 625	
skatteskulder		82 989	84 757
Övriga skulder		215 399	52 790
Upplupna kostnader och förutbetalda intäkter		161 126	110 558
Summa kortfristiga skulder		860 139	248 105
Summa skulder		860 139	248 105
SUMMA EGET KAPITAL OCH SKULDER		2 220 668	2 165 253

Tilläggsupplysningar

Redovisnings- och värderingsprinciper

De redovisningsprinciper som tillämpas överensstämmer med årsredovisningslagen samt bokföringsnämndens allmänna råd och vägledningar. Redovisningsprinciperna är oförändrade jämfört med föregående år.

Fordringar och skulder i utländsk valuta har omräknats enligt balansdagens kurs.

Avskrivningar

Materiella anläggningstillgångar skrivs av linjärt under den beräknade nyttjandeperioden.

Inventarier, verktyg och installationer

5 år

Nyckeltalsdefinitioner

Nettoomsättning

Rörelsens huvudintäkter, fakturerade kostnader, sidointäkter samt intäktskorrigeringar.

Resultat efter finansiella poster

Resultat efter finansiella intäkter och kostnader, men före extraordinära intäkter och kostnader.

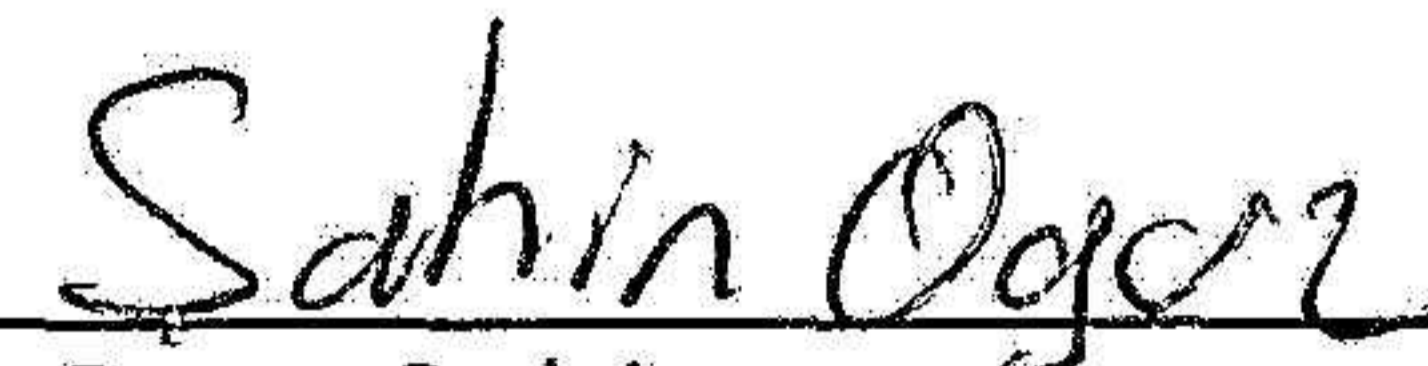
Soliditet (%)

Justerat eget kapital (eget kapital och obeskattade reserver med avdrag för uppskjuten skatt) i procent av balansomslutning.


Arvika 2024-06-29



Deniz Dogan



Oguz Sahin



Baskan Yildirim

2024071007769

Upplysningar till Resultaträkning

Not 1 Anställda och personalkostnad

Medelantalet anställda

	2023-01-01 2023-12-31	2022-01-01 2022-12-31
Män	2	1
Kvinnor	2	
Totalt	4	1

Löner, andra ersättningar och sociala kostnader

	2023-01-01 2023-12-31	2022-01-01 2022-12-31
Löner och andra ersättningar:	1 388 764	4 670
Sociala kostnader o pensioskost	432 431	921
Summa löner, sociala kostnader och andra ersättningar	1 821 195	5 591

Not 2 Avskrivningar av materiella och imateriella tillgångar

	2023-01-01 2023-12-31	2022-01-01 2022-12-31
Inventarier, verktyg och installationer	218 000	0
Summa avskrivningar	218 000	0

Not 3 Bokslutsdispositioner

	2023-01-01 2023-12-31	2022-01-01 2022-12-31
Föreändring av periodiseringsfond		
Föreändring avskrivningar utöver plan		
Summa	0	0

2024071007770

Upplysningar till balansräkningen

Not 4 Inventarier, verktyg och installationer och imateriella tillgångar

	2023-01-01 2023-12-31	2022-01-01 2022-12-31
Inventarier, verktyg och installationer		
Ingående anskaffningsvärden	2 262 800	830 191
Inköp	491 151	1 432 609
Utgående anskaffningsvärden	2 753 951	2 262 800
Ingående avskrivningar	-573 410	-573 410
Årets avskrivningar	-218 000	
Utgående ackumulerade avskrivningar	-791 410	-573 410
Utgående redovisat värde	1 962 541	1 689 390

Not 5 Eget kapital

	Aktie- kapital	Fritt eget kapital
Vid årets början	50 000	-621 813
Aktieägartillskott, erhållna		1 850 000
Utdelning		
Årets resultat		-1 230 943
Vid årets slut	50 000	-2 756

Not 6 Obeskattade reserver

	2023-12-31	2022-12-31
Periodiseringsfonder:		
Avskrivningar utöver plan		
Totalt vid årets slut	0	0

Not 7 Långfristiga skulder

	2023-12-31	2022-12-31
Förfallotidpunkt 1-5 år från balansdagen	1 313 285	1 838 961
Summa	1 313 285	1 838 961