


Nordic Carbide AB

556829-0117

2023072102066

Bifogade resultat- och balansräkningar har fastställts vid ordinarie bolagsstämma 2023-06-27, varvid även beslöts, att resultatet enligt balansräkningen skulle disponeras i enlighet med i förvaltningsberättelsen framlagt förslag.

Sundsvall 2023-06-27



Klaus Enigmaier
Styrelsemedlem

Bolagsverket

2023 -07- 20

Styrelsen för

Nordic Carbide AB

Org nr 556829-0117

får härmed avge

Årsredovisning

för räkenskapsåret 1 januari 2022 – 31 december 2022

<u>Innehåll:</u>	<u>sida</u>
Förvaltningsberättelse	1
Resultaträkning	3
Balansräkning	4
Förändring i eget kapital	6
Kassaflödesanalys	7
Noter med redovisningsprinciper och Bokslutskommentarer	8
Underskrifter	16

2023072102047

Förvaltningsberättelse

Allmänt om verksamheten

Nordic Carbide AB tillverkar och marknadsför kalciumkarbid, en råvara som bland annat används inom stålindustrin och vid framställning av acetylen. Bland kunderna finns världens ledande företag inom stål- och gasindustrin.

Nordic Carbide AB är en del av Alzchem Group som är verksam inom kemisk industri. De har, förutom Sverige, produktionsverksamhet i Tyskland och försäljningskontor i USA och Asien.

Nordic Carbide AB har en stark koppling till den europeiska stålindustrin, så företaget påverkas direkt av den ekonomiska situationen i branschen. Försäljningen under 2022 låg på en stabil nivå och hamnade över 2021 försäljning, där första halvåret var fortsatt påverkat av COVID-19. Efterfrågan inom gas marknaden har ökat under 2022. Det segmentet har ökat kraftigt jämfört med 2021 och det har tillkommit nya kunder under året. Företaget ser en fortsatt stor efterfrågan inom gasmarknaden under 2023.

Effekterna av COVID-restriktioner började släppa under 2022 och företaget räknar med att det inte har någon påverkan på kommande räkenskapsår.

Den turbulenta världsmarknaden och energikrisen i Europa har haft stor påverkan på företaget under 2022. Den minskade tillgång på råvaror och de ökade råvarupriserna gav starkt ökade kostnader under året och vi ser en fortsatt ansträngd kostnadsbild under 2023. Det nära samarbetet med moderföretaget inom Alzchem Group gör att företaget har en stabil grund som gör det väl förberett att klara eventuella förändringar både avseende produktionen och efterfrågan på marknaden.

Alzchem Group är fokuserad på att ha en stabil och säker produktion och infrastruktur, därmed fortsätter dess dotterbolag Nordic Carbide AB att göra balanserade satsningar på investeringar och underhåll under 2022. De större investeringar som gjorts eller slutförts under 2022 är:

- Renovering järnväg, påbörjat 2020 och förväntas vara klart 2024

Nordic Carbide AB har tillstånd enligt miljöbalken att årligen producera 90 000 ton bränd kalk samt 65 000 ton kalciumkarbid. Tillståndet behöver inte ändras eller förnyas under kommande räkenskapsår. Bolagets huvudsakliga påverkan på miljön består av emissionsutsläpp till luft. Bolaget har under året uppfyllt samtliga villkor satta av myndigheterna.

Bolaget är certifierat enligt ISO 9001, ISO 14001 samt ISO 45001. De har granskats under året med gott resultat och certifikaten är fortsatt giltiga.

Det här är företagets elfte räkenskapsår och det här räkenskapsåret omfattar perioden 2022-01-01 -- 2022-12-31

2023072102048

Resultat och ställning

Belopp i kr om inget annat anges

	2022-01	2021-01	2020-01	2019-01	2018-01
	2022-12	2021-12	2020-12	2019-12	2018-12
Rörelseintäkter	364 638 082	282 091 338	239 067 653	287 263 640	260 360 223
Rörelseresultat	13 708 767	18 254 092	-1 619 019	10 840 275	7 257 821
Resultat efter finansnetto	13 699 549	17 321 412	-2 718 787	9 703 784	6 116 463
Årets resultat	8 992 041	13 782 560	-2 043 846	7 288 167	4 745 981
Summa eget kapital	120 161 277	108 813 498	28 793 323	30 837 169	23 549 002
Soliditet	66,30%	74,22%	20,90%	23,59%	19,77%
Rörelsemarginal	3,90%	6,74%	-0,72%	3,94%	2,94%
Vinstmarginal	3,76%	6,14%	-1,14%	3,38%	2,35%
Avkastning eget kapital	7,48%	12,67%	-7,10%	23,63%	20,15%
Avkastning totalt kapital	4,96%	9,40%	-1,48%	5,57%	3,98%

Nyckeltalsdefinitioner återfinns under "Noter med redovisningsprinciper och bokslutskommentarer".

Förslag till vinstdisposition

Till årsstämmans förfogande står följande vinstmedel

Balanserat resultat	108 763 498
Årets resultat	8 992 041
	<hr/>
	117 755 539

Styrelsen förslår att vinstmedlen disponeras så att

i ny räkning överförs	117 755 539
	<hr/>
	117 755 539

Vad beträffar företagets resultat och ställning i övrigt, hänvisas till efterföljande resultat-, balansräkning och kassaflödesanalys med tillhörande bokslutskommentarer.

Resultaträkning

Belopp i kr	Not	2022-01-01	2021-01-01
		2022-12-31	2021-12-31
Nettoomsättning	2	351 149 173	270 799 743
Förändring av varulager		4 054 936	2 745 870
Övriga rörelseintäkter	3, 4	9 433 973	8 545 725
Summa rörelseintäkter		364 638 082	282 091 338
Råvaror och förnödenheter		-205 323 381	-126 706 840
Handelsvaror		-690 319	-1 502 115
Övriga externa kostnader	4, 5	-94 064 895	-88 689 511
Personalkostnader	6	-38 651 580	-35 409 595
Av- och nedskrivningar av materiella och immateriella anläggningstillgångar	7	-6 902 308	-6 513 641
Övriga rörelsekostnader	8	-5 296 832	-5 015 544
Summa rörelsekostnader		-350 929 315	-263 837 246
RÖRELSERESULTAT		13 708 767	18 254 092
Övriga ränteintäkter och liknande intäkter	9	188	0
Räntekostnader och liknande kostnader	10	-9 406	-932 680
Summa finansiella kostnader		-9 218	-932 680
RESULTAT EFTER FINANSIELLA POSTER		13 699 549	17 321 412
Förändring av periodiseringsfonder	11	-2 966 925	0
Summa bokslutsdispositioner		-2 966 925	0
RESULTAT FÖRE SKATT		10 732 624	17 321 412
Skatt på årets resultat	12	-1 740 583	-3 538 852
ÅRETS RESULTAT		8 992 041	13 782 560

Balansräkning

Belopp i kr	Not	2022-12-31	2021-12-31
TILLGÅNGAR			
Anläggningstillgångar			
Immateriella anläggningstillgångar			
Koncessioner och licenser	13	13 000	659 584
		<u>13 000</u>	<u>659 584</u>
Materiella anläggningstillgångar			
Byggnader och mark	14	23 194 387	24 417 291
Maskiner och inventarier	15	31 596 714	31 600 445
Pågående nyanläggningar	16	12 122 466	10 744 051
		<u>66 913 567</u>	<u>66 761 787</u>
Finansiella tillgångar			
Uppskjuten skattefordran	17	57 756	404 291
		<u>57 756</u>	<u>404 291</u>
Summa anläggningstillgångar		<u>66 984 323</u>	<u>67 825 662</u>
Omsättningstillgångar			
Varulager m.m.			
Råvaror och förnödenheter		64 086 070	39 236 262
Färdiga varor och handelsvaror		25 736 643	21 300 947
		<u>89 822 713</u>	<u>60 537 209</u>
Fordringar			
Kundfordringar		4 160 981	3 870 692
Skattefordringar		0	370 051
Övriga fordringar		660 188	43 933
Förutbetalda kostnader och upplupna intäkter	18	12 920 771	11 911 549
		<u>17 741 940</u>	<u>16 196 225</u>
Kassa och bank		<u>6 683 451</u>	<u>2 042 188</u>
Summa omsättningstillgångar		<u>114 248 104</u>	<u>78 775 622</u>
SUMMA TILLGÅNGAR		<u>181 232 427</u>	<u>146 601 284</u>

Balansräkning

Belopp i kr	Not	2022-12-31	2021-12-31
EGET KAPITAL OCH SKULDER			
Eget kapital	19		
Bundet eget kapital			
Aktiekapital		50 000	50 000
		<u>50 000</u>	<u>50 000</u>
Fritt eget kapital			
Balanserad vinst eller förlust		108 763 498	94 980 938
Årets resultat		8 992 041	13 782 560
Summa eget kapital		<u>117 805 539</u>	<u>108 813 498</u>
Obeskattade reserver			
Periodiseringsfonder	11	2 966 925	0
Summa obeskattade reserver		<u>2 966 925</u>	<u>0</u>
Kortfristiga skulder			
Leverantörsskulder		12 697 620	10 998 777
Kortfristiga skulder till koncernföretag		29 994 592	7 495 265
Skatteskulder		896 908	0
Övriga skulder		1 397 877	2 273 550
Upplupna kostnader och förutbetalda intäkter	20	15 472 966	17 020 194
		<u>60 459 963</u>	<u>37 787 786</u>
Summa skulder		<u>63 426 888</u>	<u>37 787 786</u>
SUMMA EGET KAPITAL OCH SKULDER		<u>181 232 427</u>	<u>146 601 284</u>

Förändring i eget kapital

Belopp i kr	Not	Bundet eget kapital		Fritt eget kapital		Summa eget kapital
		Aktiekapital	Uppskrivningsfond	Balanserad vinst eller förlust	Årets resultat	
Eget kapital 2021-12-31	19	50 000	0	94 980 938	13 782 560	108 813 498
Erhållet aktieägartillskott						0
Resultatdisposition				13 782 560	-13 782 560	0
Årets resultat					8 992 041	8 992 041
Eget kapital 2022-12-31		50 000	0	108 763 498	8 992 041	117 805 539

2023072102053

21

Kassaflödesanalys

Belopp i kr	Not	2022-12-31	2021-12-31
<i>Den löpande verksamheten</i>			
Resultat efter finansiella poster		13 699 549	17 321 412
Justeringar för poster som inte ingår i kassaflödet, m.m.		6 902 308	6 513 641
Betald skatt		-1 394 048	-745 286
Kassaflöde från den löpande verksamheten före förändringar av rörelsekapital		19 207 809	23 089 767
<i>Kassaflöde från förändringar i rörelsekapital</i>			
Ökning(-)/Minskning(+) av varulager		-29 285 504	-12 427 349
Ökning(-)/Minskning(+) av rörelsefordringar		-1 545 715	-4 435 983
Ökning(+)/Minskning(-) av rörelseskulder		22 672 177	-6 323 416
Kassaflöde från den löpande verksamheten		11 048 767	-96 981
<i>Investeringsverksamheten</i>			
Förvärv av materiella anläggningstillgångar		-6 407 504	-8 519 831
Försäljning/utrangering av anläggningstillgångar		0	0
Kassaflöde från investeringsverksamheten		-6 407 504	-8 519 831
<i>Finansieringsverksamheten</i>			
Erhållna aktieägartillskott		0	66 237 615
Långfristig skuld till koncernföretag		0	-64 850 666
Kassaflöde från finansieringsverksamheten		0	1 386 949
Årets kassaflöde		4 641 263	-7 229 863
Likvida medel vid årets början		2 042 188	9 272 051
Likvida medel vid årets slut		6 683 451	2 042 188
<i>Justeringar för poster som inte ingår i kassaflödet m.m.</i>			
Avskrivning av immateriella anläggningstillgångar		646 584	946 292
Avskrivning av materiella anläggningstillgångar		7 937 933	7 249 558
Återföring av nedskrivning av materiella anläggningar		-1 682 209	-1 682 209
		6 902 308	6 513 641

Noter med redovisningsprinciper och bokslutskommentarer

Belopp i kr om inget annat anges

Not 1 Allmänna redovisningsprinciper

Från och med räkenskapsåret 2014 upprättas årsredovisningen med tillämpning av årsredovisningslagen och Bokföringsnämndens allmänna råd BFNAR 2012:1 Årsredovisning och koncernredovisning (K3).

Som ett led i anpassning till koncernen i övrigt har bolaget från och med 2017 ändrat uppställningsform i resultaträkningen till att vara kostnadsslagsindelad från att tidigare år varit funktionsindelad.

Utländska valutor

Monetära tillgångs- och skuldposter i utländsk valuta värderas till balansdagens avistakurs.

Intäkter

Försäljning av varor redovisas när väsentliga risker och fördelar övergår från säljare till köpare i enlighet med försäljningsvillkoren.

Försäljningen redovisas efter avdrag för moms och rabatter.

Ersättningar till anställda

Kortfristiga ersättningar

Kortfristiga ersättningar i bolaget utgörs av lön, sociala avgifter, betald semester, betald sjukfrånvaro, sjukvård och bonus. Kortfristiga ersättningar redovisas som en kostnad och en skuld då det finns en legal eller informell förpliktelse att betala ut en ersättning.

Ersättningar vid uppsägning

Ersättningar vid uppsägning utgår då bolaget beslutar att avsluta en anställning före den normala tidpunkten för anställningens upphörande eller då en anställd accepterar ett erbjudande om frivillig avgång i utbyte mot sådan ersättning. Om ersättningen inte ger bolaget någon framtida ekonomisk fördel redovisas en skuld och en kostnad när företaget har en legal eller informell förpliktelse att lämna sådan ersättning. Ersättningen värderas till den bästa uppskattningen av den ersättning som skulle krävas för att reglera förpliktelsen på balansdagen.

Låneutgifter

Inga låneutgifter aktiveras vid tillverkning/utveckling av anläggningstillgångar.

Inkomstskatter

Aktuella skatter värderas utifrån de skattesatser och skatteregler som gäller på balansdagen. Uppskjutna skatter värderas utifrån de skattesatser och skatteregler som är beslutade före balansdagen.

Fordringar och skulder netto redovisas endast när det finns en legal rätt till kvittning.

Aktuell skatt, liksom förändring i uppskjuten skatt, redovisas i resultaträkningen om inte skatten är hänförlig till en händelse eller transaktion som redovisas direkt i eget kapital. I sådan fall redovisas även skatteeffekten i eget kapital.

Leasingavtal

Samtliga leasingavtal där företaget är leasetagare redovisas som operationell leasing (hyresavtal), oavsett om avtalen är finansiella eller operationella. Leasingavgiften redovisas som en kostnad linjärt över leasingperioden.

Företagets uthyrning av industrilokaler klassificeras som operationell leasing. Leasingintäkterna redovisas linjärt under leasingperioden.



Immateriella anläggningstillgångar

Immateriella anläggningstillgångar redovisas till anskaffningsvärde minskat med ackumulerade avskrivningar och nedskrivningar. Aktivering av internt utarbetade immateriella tillgångar tillämpas.

Avskrivningar görs linjärt över den bedömda nyttjandetiden. Avskrivningstiden för internt utarbetade immateriella anläggningstillgångar uppgår till fem år.

Materiella anläggningstillgångar

Materiella anläggningstillgångar redovisas till anskaffningsvärde minskat med ackumulerade avskrivningar och nedskrivningar. I anskaffningsvärdet ingår utgifter som direkt kan hänföras till förvärvet av tillgången.

När en komponent i en anläggningstillgång byts ut, utrangeras eventuell kvarvarande del av den gamla komponenten och den nya komponentens anskaffningsvärde aktiveras.

Utgifter för löpande reparation och underhåll redovisas som kostnader.

Realisationsvinst respektive realisationsförlust vid avyttring av en anläggningstillgång redovisas som Övrig rörelseintäkt respektive Övrig rörelsekostnad.

Materiella anläggningstillgångar skrivs av systematiskt över tillgångens bedömda nyttjandeperiod. När tillgångarnas avskrivningsbara belopp fastställs, beaktas i förekommande fall tillgångens restvärde. Bolagets mark har obegränsad nyttjandeperiod och skrivs inte av. Linjär avskrivningsmetod används för övriga typer av materiella tillgångar.

Följande avskrivningstider tillämpas:

Maskiner	7-16 år
Inventarier	5 år
Datorer	3 år
Byggnader	Komponentavskrivning
- Stomme och grund	22 år
- Stomkompletteringar/innerväggar	50 år
- Värme sanitet	40 år
- EI	40 år
- Inre ytskikt/hyresgästanpassningar	10 år
- Ventilation	20 år
- Fasad	40 år
- Yttertak	40 år
- Transport/hiss	25 år
- Styr- och övervakning	15 år

Finansiella instrument

Finansiella instrument redovisas i enlighet med reglerna i K3 kapitel 11, vilket innebär att värdering sker utifrån anskaffningsvärde.

Finansiella instrument som redovisas i balansräkningen inkluderar kundfordringar och övriga fordringar, leverantörsskulder och låneskulder. Instrumenten redovisas i balansräkningen när Nordic Carbide AB blir part i instrumentets avtalsmässiga villkor.

Finansiella tillgångar tas bort från balansräkningen när rätten att erhålla kassaflöden från instrumentet har löpt ut eller överförs och koncernen har överfört i stort sett alla risker och förmåner som är förknippade med äganderätten.

Finansiella skulder tas bort från balansräkningen när förpliktelserna har reglerats eller på annat sätt upphört.

Kundfordringar

Fordringar redovisas som omsättningstillgångar med undantag för poster med förfallodag mer än 12 månader efter balansdagen, vilka klassificeras som anläggningstillgångar. Fordringar tas upp till det belopp som förväntas bli inbetalat efter avdrag för individuellt bedömda osäkra fordringar.

Låneskulder och leverantörsskulder

Låneskulder och leverantörsskulder redovisas initialt till anskaffningsvärde efter avdrag för transaktionskostnader. Skiljer sig det redovisade beloppet från det belopp som ska återbetalas vid förfallotidpunkten periodiseras mellanskillnaden som räntekostnad över lånets löptid med hjälp av instrumentets effektivränta. Härigenom överensstämmer vid förfallotidpunkten det redovisade beloppet och belopp som ska återbetalas.

Varulager

Varulagret värderas till det lägsta av anskaffningsvärdet och nettoförsäljningsvärdet.

Anskaffningsvärdet fastställs med användning av viktade genomsnittskostnad, förutom för reservdelslagret som värderas enligt först in, först ut-metoden (FIFU). För råvaror ingår alla utgifter som är direkt hänförliga till anskaffningen av varorna i anskaffningsvärdet. För varor under tillverkning och färdiga varor inkluderar anskaffningsvärdet råmaterial, direkt lön och andra direkta kostnader.

Eget kapital

Eget kapital delas in i bundet och fritt kapital, i enlighet med årsredovisningslagens indelning.

Kassaflödesanalys

Kassaflödesanalysen upprättas enligt indirekt metod. Det redovisade kassaflödet omfattar endast transaktioner som medfört in- eller utbetalningar.

Som likvida medel klassificerar företaget, förutom kassamedel, disponibla tillgodohavanden hos banker och andra kreditinstitut samt kortfristiga likvida placeringar som är noterade på en marknadsplats och har en kortare löptid än tre månader från anskaffningstidpunkten. Spärrade medel klassificeras inte som likvida medel. Förändringar i spärrade medel redovisas i investeringsverksamheten.

Offentliga bidrag

Nordic Carbide AB erhåller offentliga bidrag utan krav på framtida prestationer. Det redovisas som en minskning av kostnad för sålda varor.

Nyckeltalsdefinitioner

Summa eget kapital: Summa eget kapital och 79,4 % av obeskattade reserver.

Soliditet: Summa eget kapital i förhållande till balansomslutning.

Rörelsemarginal: Rörelseresultatet i förhållande till nettoomsättningen.

Vinstmarginal: Resultat efter finansnetto i förhållande till rörelsens intäkter.

Avkastning på eget kapital: Årets resultat i förhållande till justerat eget kapital.

Avkastning på totalt kapital: Årets resultat i förhållande till balansomslutningen.

Not 2 Nettoomsättning geografisk marknad

	2022-01-01	2021-01-01
	2022-12-31	2021-12-31
<i>Nettoomsättning per geografisk marknad</i>		
Norden	216 762 895	197 842 893
Övriga Europa	134 386 278	72 754 421
Övriga länder	0	202 429
	<u>351 149 173</u>	<u>270 799 743</u>

Not 3 Övriga rörelseintäkter

	2022-01-01	2021-01-01
	2022-12-31	2021-12-31
Hysesintäkt	5 391 092	4 997 903
Valutakursdifferenser som påverkat rörelseresultatet	3 600 992	3 488 364
Övriga rörelseintäkter	441 889	59 458
	<u>9 433 973</u>	<u>8 545 725</u>

Not 4 Leasingavgifter avseende operationell leasing

Nordic Carbide AB som leasetagare	2022-01-01	2021-01-01
	2022-12-31	2021-12-31
Räkenskapsårets leasingkostnader	-14 868 226	-15 937 335
	<u>-14 868 226</u>	<u>-15 937 335</u>

Framtida minimum leasebetalningar avseende icke uppsägningsbara kontrakt förfaller till betalning enligt nedan:

Inom ett år	-14 412 117	-16 612 439
Mellan två och fem år	-9 906 849	-25 104 551
Senare än fem år	0	0
	<u>-24 318 966</u>	<u>-41 716 990</u>

Den operationella leasing består av leasing av produktionsutrustning och järnvägsvagnar. Leasingkostnaden för produktionsutrustningen avser uppskattat värde fördelat över en avskrivningsperiod av 10 år.

Nordic Carbide AB som leasegivare	2022-01-01	2021-01-01
	2022-12-31	2021-12-31
Räkenskapsårets leasingintäkter	5 391 092	4 997 903
	<u>5 391 092</u>	<u>4 997 903</u>

Framtida minimum leaseintäkter avseende icke uppsägningsbara kontrakt förfaller till betalning enligt nedan:

Inom ett år	5 798 201	5 144 240
Mellan två och fem år	23 956 434	20 758 658
Senare än fem år	25 226 671	21 859 340
	<u>54 981 306</u>	<u>47 762 238</u>

En av industrifastigheterna innehas för långsiktig uthyrning där avtalet löper till 2030. Den största delen av hyresintäkten består av en fast del, men det finns även en mindre variabel del.

Not 5 Arvode och kostnadsersättning till revisorer

	2022-01-01	2021-01-01
	2022-12-31	2021-12-31
Revisionsuppdrag	-284 100	-212 850
Revisionsverksamhet utöver revisionsuppdrag	-72 500	-84 300
	<u>-356 600</u>	<u>-297 150</u>

Med revisionsuppdrag avses granskningen av årsredovisningen och bokföringen samt styrelsens och verkställande direktörens förvaltning, övriga arbetsuppgifter som det ankommer på bolagets revisorer att utföra samt rådgivning eller annat biträde som föranleds av iakttagelser vid sådan granskning eller genomförande av sådan övriga arbetsuppgifter. Allt annat är övriga uppdrag.

Not 6 Anställda och personalkostnader

	2022-01-01	2021-01-01
	2022-12-31	2021-12-31
Medelantalet anställda	55	52
Varav män	50	47
Styrelseledamöter	3	3
Varav män	3	3
Löner, andra ersättningar och sociala kostnader		
Styrelse och VD	0	0
Övriga anställda	-26 752 927	-24 450 431
Summa	<u>-26 752 927</u>	<u>-24 450 431</u>
Sociala kostnader	-11 579 430	-10 481 453
(varav pensionskostnader)	-2 749 746	-2 321 069
(varav VD)	0	0

Avtal om pensionsplaner finns med Alecta/Collectum för tjänstemän och med Fora för kollektivanställda. Pensionskostnader redovisas löpande under verksamhetsåret.

Not 7 Avskrivningar, nedskrivningar och återföringar

Avskrivning av materiella anläggningstillgångar uppgår till -7 937 933 kr (-7 249 558 kr).
Avskrivning av immateriella anläggningstillgångar uppgår till -646 584 kr (-946 292 kr).
Återföring av nedskrivning av materiella anläggningstillgångar uppgår till 1 682 209 kr (1 682 209 kr).

Not 8 Övriga rörelsekostnader

	2022-01-01	2021-01-01
	2022-12-31	2021-12-31
Valutakursdifferenser som påverkat rörelseresultatet	-5 296 832	-5 015 545
	<u>-5 296 832</u>	<u>-5 015 545</u>

Not 9 Ränteintäkter och liknande resultatposter

	2022-01-01	2021-01-01
	2022-12-31	2021-12-31
Ränteintäkter, övriga	188	0
	<u>188</u>	<u>0</u>

Not 10 Räntekostnader och liknande resultatposter

	2022-01-01	2021-01-01
	2022-12-31	2021-12-31
Räntekostnader, koncernföretag	0	-925 301
Räntekostnader, övriga	-9 406	-7 379
	<u>-9 406</u>	<u>-932 680</u>

Not 11 Periodiseringsfond

	2022-01-01	2021-01-01
	2022-12-31	2021-12-31
Avsättning till periodiseringsfond	2 966 925	0
Återföring från periodiseringsfond	0	0
	<u>2 966 925</u>	<u>0</u>

Not 12 Skatt på årets resultat

	2022-01-01	2021-01-01
	2022-12-31	2021-12-31
Aktuell skatt	-2 005 234	-3 192 317
Uppskjuten skatt	264 651	-346 535
Skatt på årets resultat	<u>-1 740 583</u>	<u>-3 538 852</u>
	2022-01-01	2022-01-01
	2022-12-31	2022-12-31
Redovisat resultat före skatt	10 732 624	17 321 412
Skatt beräknad enligt gällande skattesats (20,6%)	-2 210 921	-3 568 211
Skatteeffekt av ej avdragsgilla kostnader	-11 617	-13 046
Skatteeffekt av ej skattepliktiga intäkter	39	0
Skatteeffekt av skattemässig avskrivning	42 405	42 405
Skatt pga ändrad skattesats	0	0
Skattereduktion från investeringar	439 511	0
Skatt på årets resultat	<u>-1 740 583</u>	<u>-3 538 852</u>

Not 13 Immateriella anläggningstillgångar

	2022-12-31	2021-12-31
<i>Akkumulerade anskaffningsvärden</i>		
Vid årets början	3 138 873	3 138 873
Investeringar	0	0
Överfört från pågående nyanläggningar	0	0
Försäljning/utrangering	0	0
	<u>3 138 873</u>	<u>3 138 873</u>
<i>Akkumulerade avskrivningar enligt plan</i>		
Vid årets början	-2 479 289	-1 532 997
Försäljning/utrangering	0	0
Årets avskrivning enligt plan	-646 584	-946 292
	<u>-3 125 873</u>	<u>-2 479 289</u>
Redovisat värde vid årets slut	13 000	659 584

Not 14 Byggnader och mark

	2022-12-31	2021-12-31
<i>Akkumulerade anskaffningsvärden</i>		
Vid årets början	37 073 713	37 073 713
Investeringar	0	0
Överfört från pågående nyanläggningar	0	0
Försäljning/utrangering	0	0
	<u>37 073 713</u>	<u>37 073 713</u>
<i>Akkumulerade avskrivningar enligt plan</i>		
Vid årets början	-12 656 422	-11 433 532
Försäljning/utrangering	0	0
Årets avskrivning enligt plan	-1 222 904	-1 222 890
	<u>-13 879 326</u>	<u>-12 656 422</u>
Redovisat värde vid årets slut	23 194 387	24 417 291

Not 15 Maskiner och andra tekniska anläggningar

	2022-12-31	2021-12-31
<i>Akkumulerade anskaffningsvärden</i>		
Vid årets början	75 248 054	63 954 509
Investeringar	158 563	3 619 765
Överfört från pågående nyanläggningar	4 870 526	7 681 772
Försäljning/utrangering	0	-7 992
	<u>80 277 143</u>	<u>75 248 054</u>
<i>Akkumulerade avskrivningar enligt plan</i>		
Vid årets början	-41 685 032	-35 666 356
Försäljning/utrangering	0	7 992
Årets avskrivning enligt plan	-6 715 029	-6 026 668
	<u>-48 400 061</u>	<u>-41 685 032</u>
<i>Akkumulerade nedskrivningar</i>		
Vid årets början	-1 962 577	-3 644 786
Nedskrivning	0	0
Årets avskrivning på nedskrivet belopp	1 682 209	1 682 209
	<u>-280 368</u>	<u>-1 962 577</u>
Redovisat värde vid årets slut	31 596 714	31 600 445

2023072102061

Not 16 Pågående nyanläggningar

	2022-12-31	2021-12-31
<i>Ackumulerade anskaffningsvärden</i>		
Vid årets början	10 744 051	13 525 757
Investeringar	6 248 941	4 900 066
Försäljning/utrangering	0	0
Aktivisering av anläggningar	-4 870 526	-7 681 772
Redovisat värde vid årets slut	12 122 466	10 744 051

Not 17 Uppskjutna skatter

	2022-12-31	2021-12-31
Uppskjutna skattefordringar		
Nedskrivning av maskiner och andra tekniska anläggningar	57 756	404 291
Övriga avsättningar	0	0
Outnyttjade underskottsavdrag	0	0
Uppskjutna skattefordringar som redovisas i balansräkningen	57 756	404 291

Not 18 Förutbetalda kostnader och upplupna intäkter

	2022-12-31	2021-12-31
Övriga förutbetalda kostnader	12 056 796	11 207 393
Upplupna fraktsöd	863 975	704 156
	12 920 771	11 911 549

Upplupna fraktsöd är offentligt bidrag som har redovisats som en upplupen intäkt och har bokats löpande som en minskad kostnad under Övriga externa kostnader.

Not 19 Eget kapital

Aktiekapitalet avser 50 000 (50 000) aktier, kvotvärde 1 kr (1 kr).

I fritt eget kapital ingår villkorat aktieägartillskott med 114 712 615 SEK (114 712 615 SEK).

Förslag till vinstdisposition

Till årsstämmans förfogande står följande vinstmedel

Balanserat resultat	108 763 498
Årets resultat	8 992 041
	117 755 539

Styrelsen förslår att vinstmedlen disponeras så att

i ny räkning överförs	117 755 539
	117 755 539

Not 20 Upplupna kostnader och förutbetalda intäkter

	2022-12-31	2021-12-31
Upplupna löner	5 820 641	5 521 887
Upplupna sociala avgifter	4 093 933	4 011 044
Övriga upplupna kostnader	5 558 392	7 487 263
	15 472 966	17 020 194

2023072102062


Not 21 Inköp och försäljning mellan koncernbolag

	2022-01-01	2021-01-01
	2022-12-31	2021-12-31
Försäljning	327 724 743	253 065 791
Inköp	-163 688 405	-79 123 417

Not 22 Uppgift om moderföretag


Namn: AlzChem Trostberg GmbH
Org nr: HR B-Nr. 2326599 vid tingsrätten i Traunstein
Säte: Trostberg, Tyskland
Årsredovisning: Kan beställas på www.bundesanzeiger.de (Tysklands motsvarighet till Bolagsverket).

Sundsvall, 2023-05-29



Klaus Englmaier
Styrelseledamot

Vår revisionsberättelse har lämnats, 2023-06-26
PricewaterhouseCoopers AB



Magnus Olsson
Auktörsrad revisor

Revisionsberättelse

Till bolagsstämman i Nordic Carbide AB, org.nr 556829-0117

Rapport om årsredovisningen

Uttalanden

Vi har utfört en revision av årsredovisningen för Nordic Carbide AB för år 2022.

Enligt vår uppfattning har årsredovisningen upprättats i enlighet med årsredovisningslagen och ger en i alla väsentliga avseenden rättvisande bild av Nordic Carbide ABs finansiella ställning per den 31 december 2022 och av dess finansiella resultat och kassaflöde för året enligt årsredovisningslagen. Förvaltningsberättelsen är förenlig med årsredovisningens övriga delar.

Vi tillstyrker därför att bolagsstämman fastställer resultaträkningen och balansräkningen för Nordic Carbide AB.

Grund för uttalanden

Vi har utfört revisionen enligt International Standards on Auditing (ISA) och god revisionssed i Sverige. Vårt ansvar enligt dessa standarder beskrivs närmare i avsnittet Revisorns ansvar. Vi är oberoende i förhållande till Nordic Carbide AB enligt god revisorssed i Sverige och har i övrigt fullgjort vårt yrkesetiska ansvar enligt dessa krav.

Vi anser att de revisionsbevis vi har inhämtat är tillräckliga och ändamålsenliga som grund för våra uttalanden.

Styrelsens ansvar

Det är styrelsen som har ansvaret för att årsredovisningen upprättas och att den ger en rättvisande bild enligt årsredovisningslagen. Styrelsen ansvarar även för den interna kontroll som de bedömer är nödvändig för att upprätta en årsredovisning som inte innehåller några väsentliga felaktigheter, vare sig dessa beror på oegentligheter eller misstag.

Vid upprättandet av årsredovisningen ansvarar styrelsen för bedömningen av bolagets förmåga att fortsätta verksamheten. De upplyser, när så är tillämpligt, om förhållanden som kan påverka förmågan att fortsätta verksamheten och att använda antagandet om fortsatt drift. Antagandet om fortsatt drift tillämpas dock inte om styrelsen avser att likvidera bolaget, upphöra med verksamheten eller inte har något realistiskt alternativ till att göra något av detta.

Revisorns ansvar

Våra mål är att uppnå en rimlig grad av säkerhet om huruvida årsredovisningen som helhet inte innehåller några väsentliga felaktigheter, vare sig dessa beror på oegentligheter eller misstag, och att lämna en revisionsberättelse som innehåller våra uttalanden. Rimlig säkerhet är en hög grad av säkerhet, men är ingen garanti för att en revision som utförs enligt ISA och god revisionssed i Sverige alltid kommer att upptäcka en väsentlig felaktighet om en sådan finns. Felaktigheter kan uppstå på grund av oegentligheter eller misstag och anses vara väsentliga om de enskilt eller tillsammans rimligen kan förväntas påverka de ekonomiska beslut som användare fattar med grund i årsredovisningen.

En ytterligare beskrivning av vårt ansvar för revisionen av årsredovisningen finns på Revisorsinspektionens webbplats: www.revisorsinspektionen.se/revisornsansvar. Denna beskrivning är en del av revisionsberättelsen.

Rapport om andra krav enligt lagar och andra författningar

Uttalanden

Utöver vår revision av årsredovisningen har vi även utfört en revision av styrelsens förvaltning för Nordic Carbide AB för år 2022 samt av förslaget till dispositioner beträffande bolagets vinst eller förlust.

Vi tillstyrker att bolagsstämman disponerar vinsten enligt förslaget i förvaltningsberättelsen och beviljar styrelsens ledamot ansvarsfrihet för räkenskapsåret.

Grund för uttalanden

Vi har utfört revisionen enligt god revisionssed i Sverige. Vårt ansvar enligt denna beskrivs närmare i avsnittet Revisorns ansvar. Vi är oberoende i förhållande till Nordic Carbide AB enligt god revisionssed i Sverige och har i övrigt fullgjort vårt yrkesetiska ansvar enligt dessa krav.

Vi anser att de revisionsbevis vi har inhämtat är tillräckliga och ändamålsenliga som grund för våra uttalanden.

Styrelsens ansvar

Det är styrelsen som har ansvaret för förslaget till dispositioner beträffande bolagets vinst eller förlust. Vid förslag till utdelning innefattar detta bland annat en bedömning av om utdelningen är försvarlig med hänsyn till de krav som bolagets verksamhetsart, omfattning och risker ställer på storleken av bolagets egna kapital, konsolideringsbehov, likviditet och ställning i övrigt.

Styrelsen ansvarar för bolagets organisation och förvaltningen av bolagets angelägenheter. Detta innefattar bland annat att fortlöpande bedöma bolagets ekonomiska situation, och att tillse att bolagets organisation är utformad så att bokföringen, medelsförvaltningen och bolagets ekonomiska angelägenheter i övrigt kontrolleras på ett betryggande sätt.

Revisorns ansvar

Vårt mål beträffande revisionen av förvaltningen, och därmed vårt uttalande om ansvarsfrihet, är att inhämta revisionsbevis för att med en rimlig grad av säkerhet kunna bedöma om någon styrelseledamot i något väsentligt avseende:

- företagit någon åtgärd eller gjort sig skyldig till någon försummelse som kan föranleda ersättningsskyldighet mot bolaget
- på något annat sätt handlat i strid med aktiebolagslagen, årsredovisningslagen eller bolagsordningen.


Vårt mål beträffande revisionen av förslaget till dispositioner av bolagets vinst eller förlust, och därmed vårt uttalande om detta, är att med rimlig grad av säkerhet bedöma om förslaget är förenligt med aktiebolagslagen.

Rimlig säkerhet är en hög grad av säkerhet, men ingen garanti för att en revision som utförs enligt god revisionssed i Sverige alltid kommer att upptäcka åtgärder eller försummelser som kan föranleda ersättningsskyldighet mot bolaget, eller att ett förslag till dispositioner av bolagets vinst eller förlust inte är förenligt med aktiebolagslagen.

En ytterligare beskrivning av vårt ansvar för revisionen av förvaltningen finns på Revisorsinspektionens webbplats: www.revisorsinspektionen.se/revisornsansvar. Denna beskrivning är en del av revisionsberättelsen.

Sundsvall den 26 juni 2023

PricewaterhouseCoopers AB



Magnus Olsson
Auktoriserad revisor