

Årsredovisning

Billdale & Co AB

559105-1627

Styrelsen och verkställande direktören avger följande årsredovisning för räkenskapsåret 2023-01-01 - 2023-12-31.

Om inte annat särskilt anges, redovisas alla belopp i hela kronor (sek).

INNEHÅLLSFÖRTECKNING	SIDA
- Förvaltningsberättelse	2
- Resultaträkning	3
- Balansräkning	4 - 5
- Noter	6
- Underskrifter	6

FASTSTÄLLELSEINTYG

Jag intygar att resultaträkningen och balansräkningen har fastställts på årsstämma 2024-06-28. Årsstämman beslöt att godkänna styrelsens förslag till vinstdisposition.

Jag intygar att innehållet i dessa handlingar överensstämmer med originalen och att originalen undertecknats av samtliga personer som enligt lag ska underteckna dessa.

Göteborg 2024-06-28


Thomas Anderson

Årsredovisning


Billdale & Co AB

559105-1627

Styrelsen och verkställande direktören avger följande årsredovisning för räkenskapsåret 2023-01-01 - 2023-12-31.

Om inte annat särskilt anges, redovisas alla belopp i hela kronor (sek).

<u>INNEHÅLLSFÖRTECKNING</u>	<u>SIDA</u>
- Förvaltningsberättelse	2
- Resultaträkning	3
- Balansräkning	4 - 5
- Noter	6
- Underskrifter	6

Handwritten signatures in black ink, appearing to be initials or names, located in the bottom right corner of the page.

FÖRVALTNINGSBERÄTTELSE

VERKSAMHETEN

Allmänt om verksamheten

Företaget bedriver verksamhet inom tillverkning, import, försäljning och marknadsföring av drycker som öl, vin, sprit och alkoholfria alternativ samt konsultationer inom dessa områden. Produkterna som framställs har en stark lokal koppling.

Företaget har sitt säte i Västra Götalands län, Göteborgs kommun.

FLERÅRSÖVERSIKT

Beloppen i flerårsöversikten är angivna i tusental kronor om inte annat anges.

	2301-2312	2201-2212	2101-2112	2001-2012
Nettoomsättning	163	87	53	-4
Resultat efter finansiella poster	66	-34	26	-72
Soliditet %	41	39	34	37

FÖRÄNDRINGAR I EGET KAPITAL

	Aktiekapital	Balanserat resultat	Årets resultat	Totalt
Belopp vid årets ingång	50 000	198 661	50 985	299 646
<i>Resultatdisposition enligt bolagsstämman</i>				
Balanseras i ny räkning		50 985	-50 985	0
Årets resultat			39 198	39 198
Belopp vid årets utgång	50 000	249 645	39 198	338 843

RESULTATDISPOSITION

Till årsstämmans förfogande står följande medel:

Balanserat resultat	249 645
Årets resultat	39 198
<i>Summa</i>	288 843

Styrelsen föreslår att medlen disponeras enligt följande:

Balanseras i ny räkning	288 843
<i>Summa</i>	288 843

RESULTATRÄKNING

1

	2023-01-01 2023-12-31	2022-01-01 2022-12-31
Rörelseintäkter, lagerförändringar m.m.		
Nettoomsättning	163 433	87 283
Övriga rörelseintäkter	17 761	–
Summa rörelseintäkter, lagerförändringar m.m.	181 194	87 283
Rörelsekostnader		
Handelsvaror	-79 274	–
Övriga externa kostnader	-36 171	-34 191
Övriga rörelsekostnader	-90	–
Summa rörelsekostnader	-115 535	-34 191
Rörelseresultat	65 659	53 092
Finansiella poster		
Övriga ränteintäkter och liknande resultatposter	157	–
Räntekostnader och liknande resultatposter	–	-503
Summa finansiella poster	157	-503
Resultat efter finansiella poster	65 816	52 589
Bokslutsdispositioner		
Förändring av periodiseringsfonder	-16 450	–
Summa bokslutsdispositioner	-16 450	–
Resultat före skatt	49 366	52 589
Skatter		
Skatt på årets resultat	-10 168	-1 604
Årets resultat	39 198	50 985

BALANSRÄKNING

1

2023-12-31

2022-12-31

TILLGÅNGAR

Anläggningstillgångar

Finansiella anläggningstillgångar

Andelar i koncernföretag

2

474 923

474 923

Summa finansiella anläggningstillgångar

474 923

474 923

Summa anläggningstillgångar

474 923

474 923

Omsättningstillgångar

Kortfristiga fordringar

Kundfordringar

24 971

27 017

Övriga fordringar

108

7 122

Förutbetalda kostnader och upplupna intäkter

51 441

51 441

Summa kortfristiga fordringar

76 520

85 580

Kassa och bank

Kassa och bank

297 825

216 550

Summa kassa och bank

297 825

216 550

Summa omsättningstillgångar

374 345

302 130

SUMMA TILLGÅNGAR

849 268

777 053

2024072910832

	2023-12-31	2022-12-31
EGET KAPITAL OCH SKULDER		
Eget kapital		
<i>Bundet eget kapital</i>		
Aktiekapital	50 000	50 000
<i>Summa bundet eget kapital</i>	<i>50 000</i>	<i>50 000</i>
<i>Fritt eget kapital</i>		
Balanserat resultat	249 645	198 661
Årets resultat	39 198	50 985
<i>Summa fritt eget kapital</i>	<i>288 843</i>	<i>249 646</i>
Summa eget kapital	338 843	299 646
Obeskattade reserver		
Periodiseringsfonder	16 450	-
Summa obeskattade reserver	16 450	-
Kortfristiga skulder		
Förskott från kunder	-	4 200
Leverantörsskulder	1 658	-
Skatteskulder	6 395	-2 169
Övriga skulder	475 922	465 376
Upplupna kostnader och förutbetalda intäkter	10 000	10 000
Summa kortfristiga skulder	493 975	477 407
SUMMA EGET KAPITAL OCH SKULDER	849 268	777 053



NOTER

Not 1 Redovisningsprinciper

Enligt BFNAR 2016:10

Årsredovisningen har upprättats enligt årsredovisningslagen och BFNAR 2016:10 Årsredovisning i mindre företag (K2).

Nyckeltalsdefinitioner

Nedan definieras nyckeltalen i förvaltningsberättelsens flerårsöversikt.

Soliditet = Justerat eget kapital / Totalt kapital


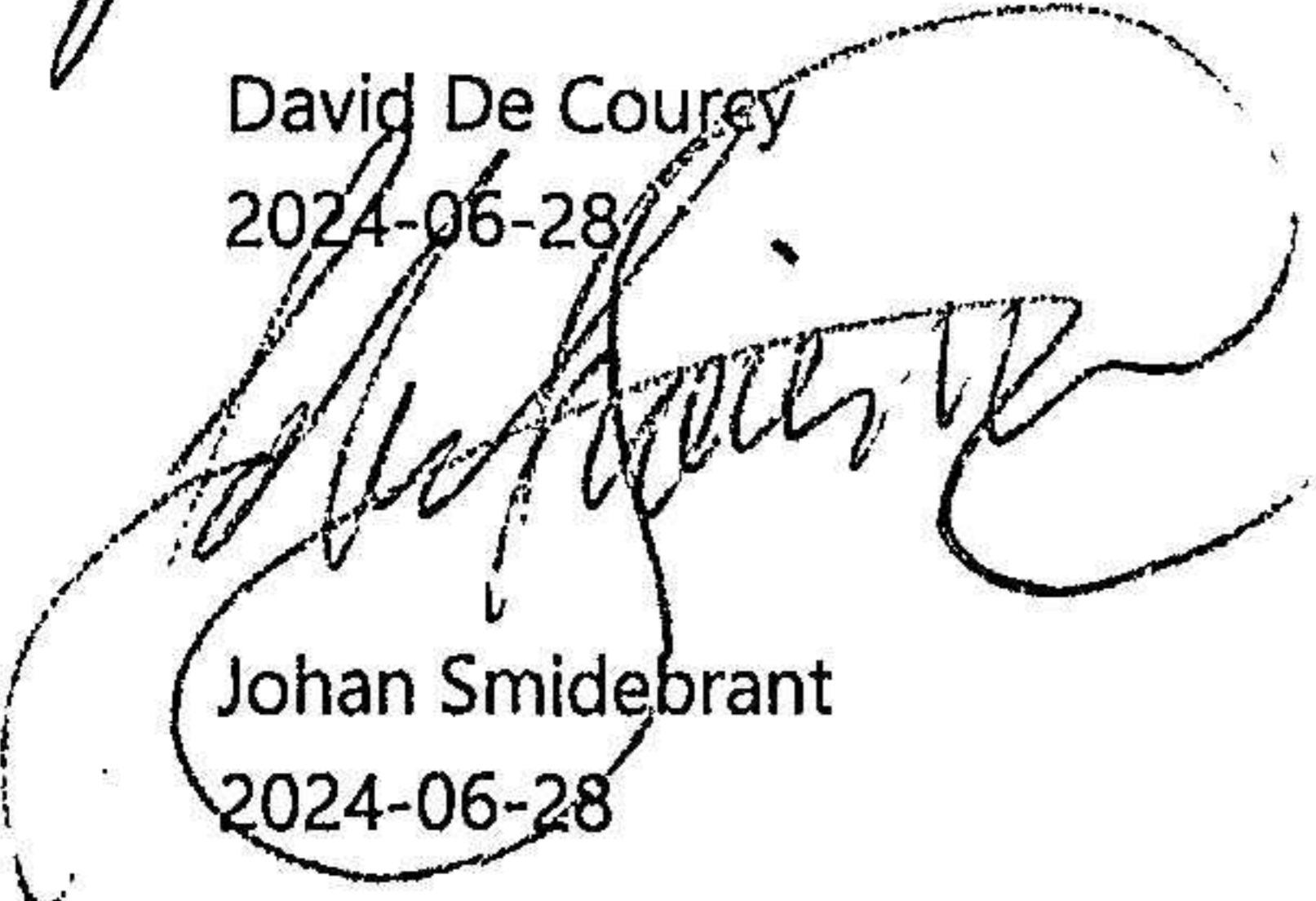
Kommentar: Justerat eget kapital beräknas som eget kapital plus 79,4 % av obeskattade reserver.


Not 2 Andelar i koncernföretag	2023-12-31	2022-12-31
Ingående anskaffningsvärden	474 923	474 923
Utgående anskaffningsvärden	474 923	474 923
Redovisat värde	474 923	474 923

Not 3 Medelantalet anställda	2023-12-31	2022-12-31
Medelantalet anställda	0	0

UNDERSKRIFTER

Göteborg


David De Courcy
2024-06-28

Johan Smidebrant
2024-06-28


Thomas Anderson
2024-06-28