

Scandinavian Astor Group AB (publ)

Strength and security

in all elements


Årsredovisning 2021-12-15-2022-12-31

Undertecknad styrelseledamot i Scandinavian Astor Group AB (publ) intygar härmed, dels att denna kopia av årsredovisningen överensstämmer med originalet, dels att resultat- och balansräkning fastställts på årsstämma 2023-05-11.

Stämman beslöt tillika godkänna styrelsens förslag till vinstdisposition.

Stockholm 2023-10-16


Victor Billström

Fotokopians överensstämmelse med originalet intygad: 

Scandinavian Astor Group AB (publ)
**Strength and security
in all elements**

Årsredovisning 2021-12-15-2022-12-31

Årsredovisning

2021-12-15-2022-12-31

Innehållsförteckning

Introduktion	3
Historik	4
VD har ordet	5
Scandinavian Astor Group AB	7
Styrelse och ledning	12
Förvaltningsberättelse	14
Väsentliga händelser	15
Finansiell ställning	16
Aktien	18
Bolagsstyrning	19
Riskfaktorer	21
Finansiell information	23
Noter	32
Signaturer	42
Revisionsberättelse	43
Finansiell kalender	46

Introduktion

Introduktion till Scandinavian Astor Group AB

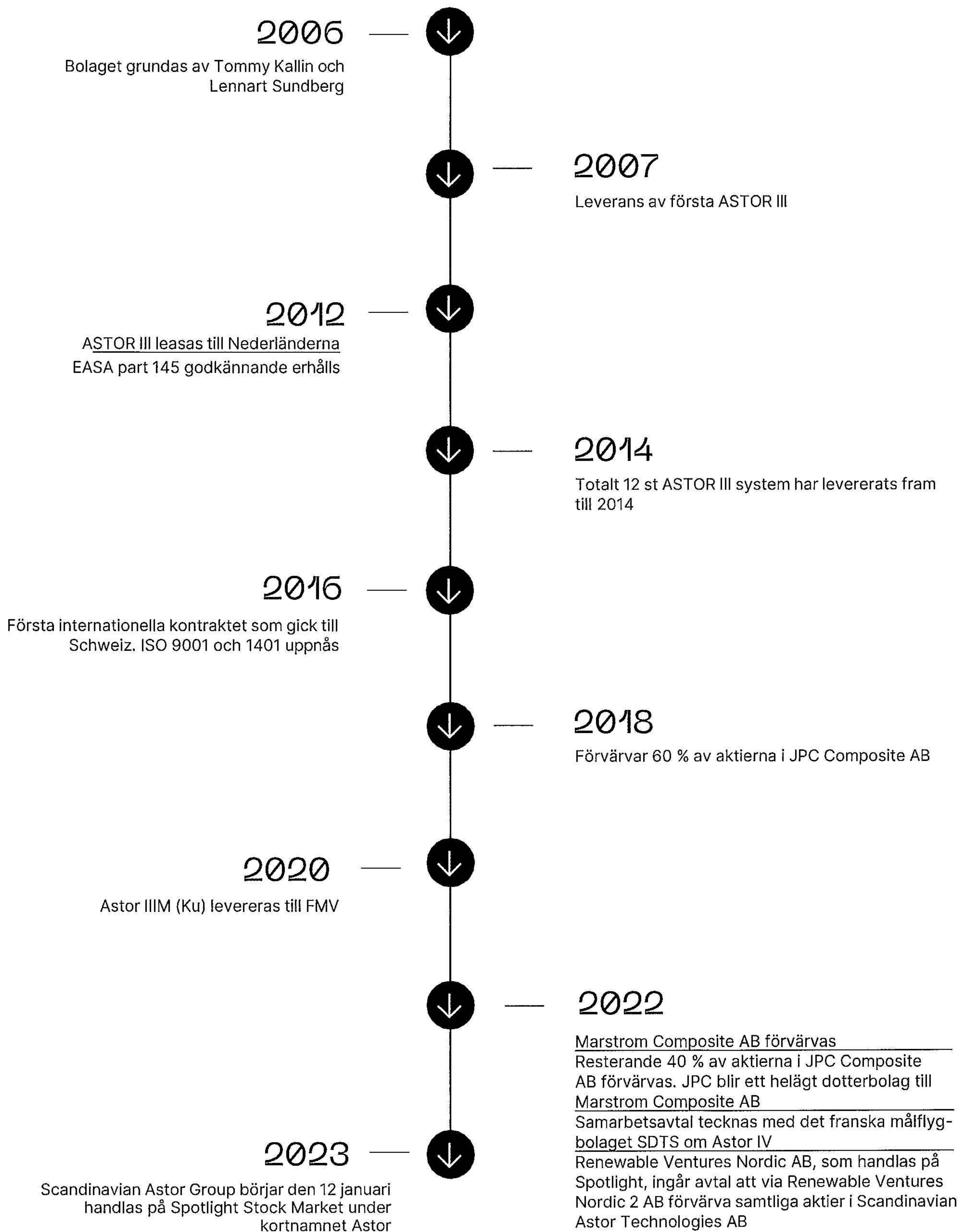
Astor är en toppmodern försvarsindustrigrupp som är verksamma inom försvarsindustrin som leverantör av produkter, tjänster och tillhörande tekniska lösningar inom militärt försvar och civil säkerhet. Verksamhetens fokus ligger på övningsutrustning för elektronisk krigsföring (ECM - utrustning för utbildning mot radarstörning) och kolfiber (avancerade kompositkomponenter). Affärsområdet kompositkomponenter består av Marstrom Composite AB och JPC Composite AB, med kontor i Västervik och Avesta som tillverkar kompositkomponenter till försvarsindustrin och marina, flyg och industriella tillämpningar som har behov av kompositmaterial. Tillsammans är bolagen ledande på kompositmarknaden och har historiskt visat på en stabil och lönsam verksamhet.

Inom affärsområdet övningsutrustning för elektronisk krigsföring, även kallad radarstörning, finns en lång tradition som leverantör till svenska och utländska försvarskunder. Bolaget har framgångsrikt utvecklat produkten Astor III-IV och har sålt system till bland annat Försvarsmakten. Den nya produkten Astor IV är redo för kommersialisering under H1 2023 och har initialt erhållit ett internationellt intresse.

Scandinavian Astor Groups marknad är internationell med en stark marknad i Sverige som bas. Astor Group har som ambition att växa både organiskt och genom förvärv där man avser bredda verksamheten över tid genom exempelvis förvärv av bolag inom försvarssektorn och närliggande områden.

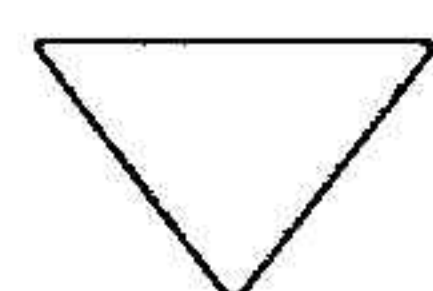
Den nya produkten Astor IV är redo för kommersialisering under H1 2023 och har initialt erhållit ett internationellt intresse.


Historik



VD Odd Werin kommenterar

Astor Group är nu äntligen noterade! Under 2022 avslutade vi året med de sista förberedelserna inför en lyckad notering på Spotlight Stock Market som genomfördes den 12 januari 2023. Utöver att vi gjorde ett omvänt förvärv och tog Bolaget till börsen såg vi även stora framgångar i dotterbolagen. På kompositsidan kan vi konstatera att Marstrom Composite och JPC levererat bra resultat och har i stort sett fulla orderböcker för 2023, där marginalerna ökar vartefter verksamheten växer. Vidare kan vi konstatera att utvecklingsstegen för området radarstörning också varit lyckade där vi bäddat för kommersialisering av systemet ASTOR IV och positionerat oss för att fördjupa dialoger med svenska och utländska kunder. Genom strategiska beslut kommer Astor Group att utvecklas i snabb takt.





Parallellt med framgångarna för Astor Group kan vi samtidigt konstatera att den globala säkerhetsordningen har förändrats under 2022 med anledning av kriget i Ukraina och ökade spänningar i det säkerhetspolitiska läget, både i närområdet och globalt. En följd av detta är att försvarsutgifter kommer att öka där marknaden för telekrigföring, ett av segmenten som Bolaget verkar inom avseende radarstörning, förväntas växa till 37,6 miljarder USD fram till år 2029. Sektorn uppskattades vara värd 23,45 miljarder USD år 2021. Området för komposit ser också en växande andel inom försvarsindustrin där intäkterna sedan 2020 ökat med 110%. Idag utgör affärsområdet Försvar 20% av omsättningen i Marstrom och vi ser att området kommer växa ytterligare.

” Under verksamhetsåret har vi skapat goda förutsättningar för Astor Groups fortsatta expansion och tillväxt. ”

Rörelseintäkterna i koncernen ökade kraftigt som följd av våra förvärv, något vi avser att fortsätta med utifrån vår finansiella målsättning om att växa genom lönsamma förvärv parallellt med organisk tillväxt. Med vår kombination av den avancerade radarstörningsutrustningen tillsammans med kompositsegmentet har vi stora möjligheter och är väl positionerade för att göra detta.

My-konsult har sikte på kommersialisering av Astor IV och är i slutfasen av utvecklingen av radarstörningssystemet, vilket också enligt

förväntan ger en negativ påverkan på årets koncernresultat. Samarbetet med Frankrike går på högvarv med den franska motsvarigheten till FMV i spetsen. Utprovningen av systemet påbörjas med start i maj. Dessa sker i Frankrike med flygningar mot olika radarsystem. Affärskussioner fördjupas med det franska målflygbolaget SDTS. Intresset för systemet är stort inte minst utifrån aktuellt säkerhetspolitiskt läge. Lyckade provresultat bedöms kunna skynda på annars tämligen långsamma beslutsprocesser för den här typen av försvarsmateriel. Utöver dialoger med utländska aktörer ser vi även ett intresse från vår inhemska marknad och för dialoger i syfte att växla upp kommersialiseringen även där.

Under verksamhetsåret har vi skapat goda förutsättningar för Astor Groups fortsatta expansion och tillväxt. Som noterat bolag ökar vi nu vår synlighet och möjlighet att genomföra förvärv som stärker och kompletterar vår affär och koncern. Den förändrade säkerhetsmiljön och den pågående oron i vår omvärld har skapat en ökad efterfrågan på våra produkter och tjänster. Med Astor Groups två framstående affärsområden, kolfiberprodukter samt övningsutrustning för elektronisk krigföring bedömer vi att våra produkter är mer efterfrågade än någonsin.

Jag ser nu med stor tillförsikt fram emot 2023 och att vidareutveckla vår affär och öka tillväxttakten i koncernen. Jag välkomnar alla nya och befintliga aktieägare att följa med på vår resa!

Odd Werin
VD, Scandinavian Astor Group AB (publ)

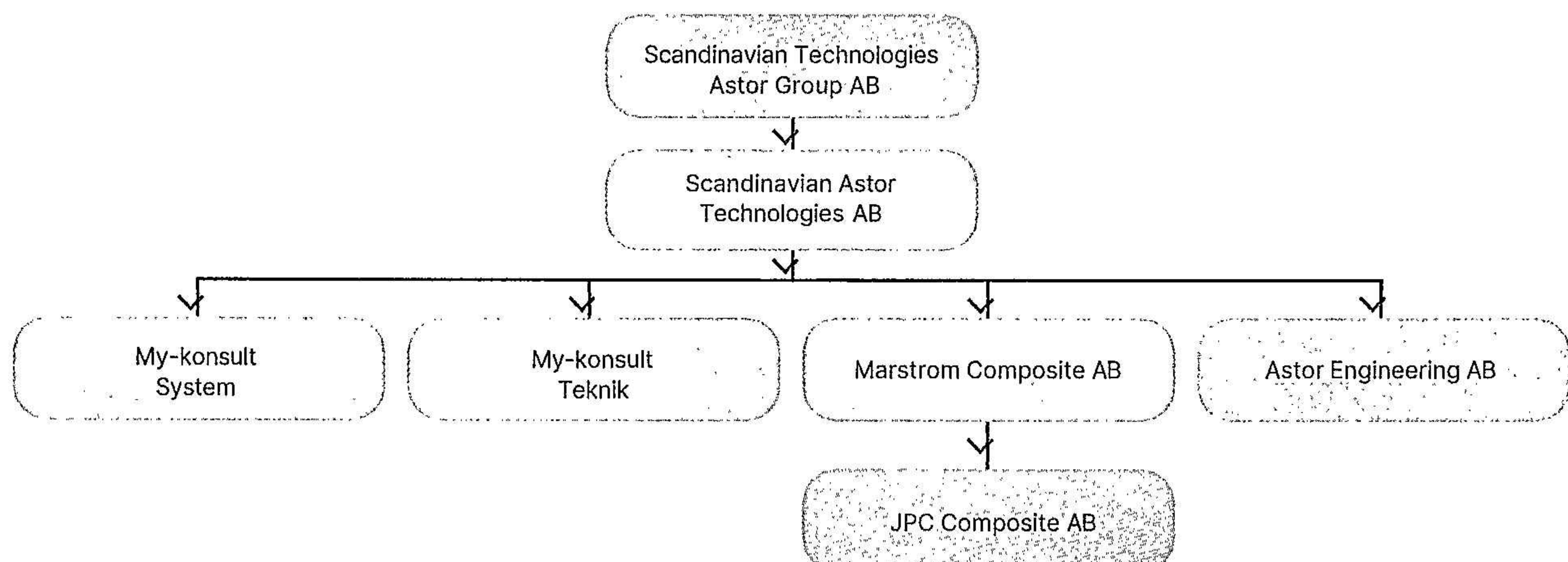
Scandinavian Astor Group

– en koncern med stor tillväxt- potential inom försvarssektorn

Koncernen Scandinavian Astor Group AB (publ) ("Astor Group") består av flera dotterbolag där Astor Group äger 100 procent av aktierna i Scandinavia Astor Technologies AB ("Astor Technologies") och all verksamhet bedrivs i dotterbolaget. Koncernen är uppdelad i två huvudsakliga affärsområden: produkter inom övningsutrustning för elektronisk krigsföring (radarstörning) och kompositkomponenter. Radarstörningsverksamheten utförs av My-Konsult System AB och My-Konsult Teknik AB ("My-Konsultbolagen") och kompositverksamheten utförs av Marstrom Composite AB ("Marstrom"), samt dess dotterbolag JPC Composite AB ("JPC"). Scandinavian Astor Engineering AB, arbetar med radarstörning och har på sikt som ambition att utveckla och sälja tjänster och produkter anpassat för den civila marknaden. Bolaget är för närvarande vilande och har således ingen verksamhet.

Radarstörningsverksamheten är uppdelad med My-Konsult System AB med inriktning mot den internationella marknaden och My-Konsult Teknik AB mot den svenska marknaden. Bolagen erbjuder system för radarstörning på enskilda frekvensband upp till skräddarsydd samtidig störning av flera frekvensband, vilket är en unik förmåga. Verksamheten är certifierad standard SS-EN ISO 9001: 2015, SS-EN ISO 14001:2015 och EASA part 145. My-Konsultbolagen har sina säten i Kista och har 11 anställda.

Kompositverksamheten har en inriktning mot marknader som omfattar både försvarsmateriel och civil materiel. Exempel på produkter är komponenter och utrustning till försvarsmateriel, maritim utrustning, flyg- och fordonsindustrin samt därutöver ett stort antal specialprodukter. Marstrom Composite och JPC Composite AB har sina säten i Västervik respektive i Avesta och har 38 anställda respektive 8 anställda.



Vår affärsidé, strategi och finansiella målsättning

Affärsidé

Astor Group är experter inom radarteknologi och kompositmaterial. Dagens och framtidens försvar samt den klimatsmarta industriproduktionen är vår marknad.

Strategi

Strategin är att erbjuda produkter och tjänster som efterfrågas utifrån den förändrade försvars- och säkerhetspolitiska miljön. De ska vara kostnadseffektiva ur ett kundperspektiv. Därutöver ska vi även erbjuda en bred portfölj av tjänster och produkter utifrån den civila marknadens efterfrågan. I strategin ingår också att arbeta för att leverera både hållbara och klimatsmarta produkter och tjänster.

Finansiell målsättning

Bolagets långsiktiga mål är att ha en årlig tillväxt om 10–15 procent organiskt och via förvärv med en positiv EBITDA. Styrelsen avser att under 2023 uppdatera koncernens mål, givet den starka utvecklingen vi framför allt ser i kompositbolagen.

Affärsområden, affärsmodell & marknad

Affärsområden

Produkter inom övningsutrustning för elektronisk krigsföring – radarstörning

Inom affärsområdet för produkter inom övningsutrustning för elektronisk krigsföring utvecklas elektroniskt försvars- och utbildningsmaterial. De produkterna som tillverkas inom affärsområdet är framför allt utrustning som kan manipulera radarsignaler från fartyg, flygplan, mobila eller fasta installationer. Det kallas till vardags för radarstörning. Astor Groups använder sig av en mycket avancerad teknik och har framstående kunskap inom segmentet. Tekniken går att använda i störningssammahang men även i samband med träning och utbildning.

Produkter och produktutveckling inom radarstörning

Verksamheten har utvecklat ett antal produkter under åren och de finns idag i drift hos Bolagets kunder.

- Astor III som levererats till FM/FMV är en störgenerator som kan hantera ett radarfrekvensband i taget.
- Astor IIIM (Ku) är den senast framtagna störgenerator som har utvecklats med dubbla digitala radiofrekvensminnen (DRFM).
- Astor IV är ett utvecklingsprojekt för en flygburen applikation med störsändning inom flera radarfrekvensband samtidigt vilket sker med hjälp av flera störgeneratorer.

Utveckling av Astor IV sker nu tillsammans med ett franskt målflygbolag som till idag inte kunnat erbjuda radarstörning i sina målflygtjänster. Astor IV bedöms idag vara det enda systemet som kan erbjuda önskad förmåga. Ett samarbetsavtal är upprättat mellan My-Konsult System AB och SDTS¹

som går ut på att respektive part står för sina utvecklingskostnader. Franska motsvarigheten till FMV, DGA², har genom sin byrå, Défense Innovation Agency (DIA), godkänt projektet och stödjer den franska delen. Godkännandet från DIA ger en tydlig kvalitetsstämpel på projektet. Ett franskt målflygplan MB-339³ förbereds redan nu för att kunna bära Astor IV. Cockpit och baksits förbereds av My-Konsult AB med framtagna instrumentering för att övervaka och styra störsändarna. Modifieringen på flygplanet och utvecklingen av Astor IV löper med målet att under våren 2023 kunna testflyga med systemet.

Astor IV är att betrakta som en unik produkt såtillvida att den samtidigt kan störsända på flera radarfrekvensband och därmed tvingar en radaroperatör att hantera störningen utan att kunna byta till ett ostört radarfrekvensband. Applikationen ska vara en kvalificerad utbildningsresurs för den mest avancerade störsändningen som kan påräknas av en motståndare. Astor IV bedöms bli funktionell och klart för kommersialisering i ett läge där behovet av modernisering av västliga försvarsmakters förmåga att öva och motstå modern radar- störning accentuerats av kriget mellan Ryssland och Ukraina. Samarbetet med Frankrike med även kommande NATO-anslutning breddar marknaden. Delar av verksamheten sker med hög sekretess.

Parallellt med utvecklingen av Astor IV har My-Konsult System AB en eftermarknad med service och uppgradering av de tidigare levererade Astor III störgeneratorerna. My-Konsultbolagen har levererat sju stycken signalgeneratorer, benämnda Tempo till FM/FMV för test av radarvarnarsystem på flygplan och helikoptrar, 12 stycken störgenerator, benämnda Astor III, samt en styck av störgeneratorn Astor IIIM (Ku).

1. <https://www.ares-aviation.com/missions/electronique-warfare-training/?lang=en>

2 https://soff.se/wp-content/uploads/2021/06/Landrapport_Frankrike.pdf

3. <https://www.ares-aviation.com/notre-flotte/?lang=en>

Kompositkonstruktioner

Inom Astor Groups affärsområde för kompositkonstruktioner tillverkas och levereras produkter, tillverkade i kompositmaterialet kolfibrer. Med kolfiber kan man uppnå mycket hög styvhet och dessutom är materialet både lätt och starkt. Lätta och starka material är viktigt för att för att på ett så effektivt sätt som möjligt kunna generera energi, exempelvis i turbiner och vindkraftsvingar. Till skillnad från olika metaller så finns ingen risk för korrosion. Verksamheten riktar sig till flera marknader däribland marin, försvarssektorn, flyg- och fordonsindustrin, samt övrig industri. Marknaden för kompositmaterial växer och Marstrom Composite AB har tillsammans med sitt dotterbolag JPC Composite AB, i Avesta en ledande position inom segmentet idag. Marstrom tillsammans med JPC är mycket väl positionerat för kraftig tillväxt och man planerar för att utveckla verksamheten fortsatt inom försvarssektorn.

Kompositverksamhetens marknader

Den marina delen utgör idag cirka 60 procent av verksamhetens intäkter med fokus på lätta och starka konstruktioner i kolfiber. Produkternas lägre vikt ger bland annat högre prestanda och längre räckvidder. En stor del av produkten är master och riggar för segelfartyg vilka optimeras utifrån kundernas specifikationer för bästa möjliga prestanda och egenskaper.

Försvarsdelen utgör cirka 20 procent av verksamhetens intäkter. Delar av försvarsverksamheten sker med hög sekretess. Några av produkterna som kan nämnas är pjäskupolen till BAE 40 mm pjäs⁴. Med kolfiber minskar vikten och därmed bidrar kupolen till en optimering utifrån ett vikt/prestanda perspektiv.

Flygindustrin utgör cirka 10 procent av verksamhetens intäkter. Inom segmentet tillverkas exempelvis lastanordningar i kolfiber för på- och avlastning av flygplan byggda av Boeing och Airbus⁵. Andra produkter är komponenter i kabin och på flygplanskropp som bidrar till en sänkning av den totala vikten i flygplanet. Att hålla nere vikten är en

viktig del i att spara bränsle och därmed bidra med aktiva miljöåtgärder för flygindustrin. Konkurrenten finns från flera bolag bland andra kan nämnas Hexcell.

Övrig industri utgör resterade del av verksamhetens intäkter. Exempelvis tillverkas bärarmar för skogsmaskiner vilket innebär att maskinens räckvidd utökas vilket ger ökad effektivitet. Optimering av vikt i rotorbladen på vindkraftverk är ett annat område. Största konkurrent är Elitkomposit AB.

Kunderna till de olika segmenten är många och merparten återkommande. Tillverkningen av produkterna görs enligt metoden prepreg⁶ med förimpregnerade laminat, enligt kundens specifikation. Den bakas sedan med autoklavteknologi. En autoklav är förenklat en värmeugn med övertryck.

Bäddat för framtida tillväxt

My-Konsultbolagen ser framför sig ett ökat behov av modern störsändning för övningsändamål såväl inom som utom Europa inte minst mot rådande säkerhetspolitiska läge. De svenska övningsmaterieln för störsändning närmar sig tidpunkt för uppgradering. För Marstrom Composite AB och JPC Composite AB är framtiden ljus med ett ökat antal förfrågningar och en ökad tillströmning av kunder. Många ordar för 2023 och även en bit in i 2024 är tecknade och bolagen arbetar aktivt med långsiktiga kundrelationer. Försvarsdelen av verksamheten är sedan länge en etablerad leverantör inom försvarssegmentet. En ökning inom det segmentet är rimlig att anta givet den tillväxten som försvaret i Sverige planerar. Lätta och starka konstruktioner har flera tydliga fördelar i jämförelse med motsvarande produkter i metall. På maritima sidan noteras en tillströmning av kunder. Exempel är Xtender och Xquip och nya samarbeten har etablerats med tillverkaren av elektriska bärplansbåtar Candela⁷. Bland industrikunder kan nämnas Marten⁸ och FEAL⁹. Flyg visar också på en ökning efter den kraftiga nedgång som skedde under coronapandemin. Detta med kunder som TurnTime Technologies¹⁰ som upplever en stark återgång till mer normala nivåer.

4. <https://www.baesystems.com/en/product/40mk4-naval-gun>

5. <https://www.airbus.com/en>

6. <https://en.wikipedia.org/wiki/Pre-preg>

7. <https://candela.com/>

8. <https://www.marten.se/>

9. <https://www.feal.se/>

10. <https://turntime.com/>

Affärsmodell & marknad

Astor Group verkar med sina produkter och tjänster både i Sverige och internationellt. De produkter och tjänster som bolagen i koncernen levererar marknadsförs på marknader för både civilt och militärt bruk. Produkterna och tjänsterna kännetecknas av hög teknisk kunskap och kapacitet inom respektive område. Inom kompositmaterial är det framför allt kolfiber och för elektronisk försvarsmateriel är det framför allt radarteknik.

Målet för Astor Group är att vara närvarande globalt och växa genom bland annat förvärv av bolag, huvudsakligen inom försvarssektorn och närliggande områden. I och med att bolaget marknadsför försvarsprodukter påverkas verksamheten av det politiska och ekonomiska läget i världen. Verksamheten förväntas växa då branschen för försvar och samhällsskydd växer i och med den situation som råder i världen. Även marknaden för lättviktsmaterial, med kolfiber som bas, förväntas att växa. Lägre vikt men med bibehållen hållfasthet är ett sätt att bibehålla eller till och med öka prestandan inom till exempel segment som fordon, flygplan men även fartyg. Kolfiber är en av vägarna framåt när det gäller klimatsmarta lösningar.

Marknad för försvarsmateriel

Storleken på den globala marknaden inom telekrigföring, som är det segment delar av koncernen verkar i, uppskattades vara 23,45 miljarder USD år 2021 och förväntas växa till 37,6 miljarder USD fram till år 2029¹¹.

Rysslands invasion av Ukraina har kraftigt förändrat det säkerhetspolitiska klimatet både i vårt närområde och globalt. Exempel på detta är Sveriges och Finlands ansökan om medlemskap i NATO samt NATO's, EU's och USA's stöd till Ukraina. Sverige står nu för en kraftig tillväxt av både den militära och civila delen av totalförsvaret. Sveriges överbefälhavare presenterade den första

november 2022 en underlagsrapport där inriktningen av framtidens behov inom det militära försvaret inför ett NATO-medlemskap klargjordes¹².

För att hantera de hotbilder som finns, bland annat genom att bygga ett starkare försvar, så ökar budgeten för försvarsmateriel för de flesta länder i världen. Inte minst sker en satsning inom högteknologiska områden, såsom radarstörning, men även på lätta, hållbara material med syfte att skapa flexibla och effektivare system för militära ändamål.

I absoluta tal var USA:s försvarsutgifter 2021 den högsta i världen följt av Kina och medlemsländerna i European Defence Agency. USA:s utgifter uppgick till 686 miljarder Euro 2021. Kinas utgifter var 241 miljarder Euro och de 26 medlemsländerna i EDA spenderade 214 miljarder Euro. Ryssland hade under samma period, kostnader på 56 miljarder Euro.

Marknaden för kolfiber

Marknaden för kolfiber ökar i och med att användningsområdena ökar men också för att krävande kunder inom bland annat rymd- och försvarsindustri varit föregångare. Vidare har hårda krav flyttat gränserna för vad som varit möjligt att tillverka från såväl ett ekonomiskt som tekniskt perspektiv. Numera används lätta material i fordon såsom bilar, bussar, båtar, tåg, fritidsprodukter med mera. Det sparar energi och ökar i många fall hållfastheten. Kolfiber är ett armeringsmaterial som består av tunna dragna trådar av kol, vävda eller tvinnade till mattor, vävar eller band. Kolfiber används tillsammans med epoxi-, poly- eller vinylester för att tillverka lätta och starka konstruktioner till skyddsutrustning, bilar, båtar, cyklar, fiskespön, golfklubbor, flygplan, helikoptrar, hjälmar, rullbrädor, skidor, skidstavar, surfbrädor, tennisracketar, vapen och mycket annat. Inte minst inom flygindustrin finns ett stort intresse att spara vikt, detta för att spara bränsle och förlänga flygtider. Elektrifieringen av bilar, arbetsfordon, flyg m.m. kräver även den ökade användning av lätta material. Den trenden kommer att påverka företaget positivt och bolagen satsar aktivt på att utöka sina marknadsandelar inom försvarsindustrin.

11. www.fortunebusinessinsight.com

12. <https://www.forsvarsmakten.se/sv/aktuellt/2022/11/ytterligare-resurser-kravs-for-att-klara-den-militara-tillvaxten>

Styrelse & ledning

Styrelsen

Lars Granbom

– Styrelseordförande sedan 2022

Lars Granbom har tidigare erfarenhet av börsnoteringar, förvärv, kapitalanskaffningar, relationer med investerare, företagsledning och styrelsearbete. Han är oberoende i förhållande till Bolaget, bolagsledningen och Bolagets större aktieägare.

Utbildning: Master of Science Electrical Engineering, Chalmers Tekniska Högskola, Göteborg.

Övriga uppdrag: VD och delägare i 4E Antenna AB samt TreFyr AB, försäljningschef och delägare i RanLOS AB, senior rådgivare till Provinn AB, styrelseledamot i Marstrom Composite AB, Scandinavian Astor Technologies AB och i 4E Antenna Finland OY, styrelseledamot och delägare i JL4 Invest AB samt diverse uppdrag för TreFyr AB.

Innehav i Bolaget: 96 340 aktier privat, via bolag och närstående. Innehar även 200 000 teckningsoptioner privat.

Wictor Billström

– Styrelseledamot

Wictor Billström har mer än 15 års erfarenhet från finans, försäkring och redovisning i olika roller på bland annat If Skadeförsäkring, Euler Hermes, SEB och Altris. Han är oberoende i förhållande till Bolaget, bolagsledningen och Bolagets större aktieägare.

Utbildning: Master of Science i Business Administration and Economics, från Stockholms Universitet. Investment Management Certificate från CFA UK.

Övriga uppdrag: Styrelseledamot på Dawn Invest AB, Renewable Ventures Nordic AB samt Upgrade Invest Nordic AB. Styrelseordförande Piffinkens montessoriförskola ek. för.

Innehav i Bolaget: 781 521 aktier privat, via bolag och närstående. Innehar även 50 000 teckningsoptioner privat.

Ronny Christoffersen

– Styrelseledamot sedan 2022

Ronny Christoffersen är medgrundare till Scandinavian Astor Technologies och aktieägare. Han har tidigare erfarenhet från Sivers Semiconductor och Microdata Telecom. Han är beroende i förhållande till bolagets större ägare och i förhållande till Bolaget och bolagsledningen.

Utbildning: Kommunikationselektronik, Tromsø maritima högskola, Norge.

Övriga uppdrag: Styrelseledamot i dotterbolagen My-konsult Teknik, My-konsult System och Teknisk direktör i My-konsult Teknik.

Innehav i Bolaget: 977 147 aktier privat, via bolag och närstående. Innehar även 50 000 teckningsoptioner privat.

Håkan Ekengren

– Styrelseledamot*

Håkan Ekengren var Vd för Scandinavian Astor Technologies AB 2019-2020. Han har tidigare erfarenhet av kapitalanskaffningar, börsintroduktioner, styrelsearbete, affärs- och organisationsutveckling samt politiskt/ekonomisk omvärldsanalys. Han har bland annat varit statssekreterare på näringsdepartementet. Han är oberoende i förhållande till Bolaget, bolagsledningen och Bolagets större aktieägare.

Utbildning: Fil kand Stockholms universitet, Förvarshögskolan.

Övriga uppdrag: Styrelseordförande Nacka Vatten och Avfall AB, styrelseordförande för Adpantum AB, VD Håkan Ekengren AB samt Rectam Invest AB. Rådgivare åt svensk/finska isbrytagruppen.

Innehav i Bolaget: 226 474 aktier privat, via bolag och närstående. Innehar även 50 000 teckningsoptioner privat.

*Håkan Ekengren, styrelseledamot föreslås inte till omval och har på egen begäran valt att lämna styrelsen och övriga förtroendeuppdrag inom koncernen från och med 2023-03-26.3.

Ledningen

Odd Werin – Koncern VD

Odd Werin tillträdde som VD för Scandinavian Astor Technologies AB 1 september 2022. Han har tidigare erfarenhet som fartygschef, divisionschef, och flottiljchef på patrullbåtar, robotbåtar och korvetter. Han har varit chef för marinens taktiska kommando, avdelningschef i högkvarteret bland annat som chef för Försvarmaktens planeringsavdelning, ledamot i Försvarmaktsledningen, Sveriges militära representant till Nato och EU i Bryssel och Chef för FMV marinmateriel.

Utbildning: Kungliga Sjökrigsskolan, Förvarshögskolans högre tekniska chefskurs med inriktning mot telekrig.

Övriga uppdrag: Ledamot i Kungliga Krigsvetenskapsakademien, Ledamot i Kungliga Örlogsmannasällskapet samt VD Odds Solutions AB.

Innehav i Bolaget: Odd innehar 256 762 aktier privat, via bolag och närstående. Innehar även 350 000 teckningsoptioner privat.

Tobias Ekman – CFO

Tobias Ekman har mer än 20 års erfarenhet inom redovisning. Han har tidigare arbetat som redovisningskonsult på bland annat Grant Thornton och KPMG. Idag driver han egen redovisningsbyrå sedan 2013.

Utbildning: Ekonomiskt gymnasium samt tilläggsutbildningar inom redovisning och skatt hos FAR Akademi.

Övriga uppdrag: Styrelseledamot och operativt ansvarig för verksamheten i Offshore it Redovisning AB. Koncernen bedriver även bemanning av redovisningsbyråer i systerbolaget Offshore it Ekonomibemanning AB.

Innehav i Bolaget: Innehar inga aktier.

Fredrik Lindblom – VD Marstrom Composite AB

Fredrik Lindblom tillträdde som VD för Marstrom Composite AB 1 juli 2022. Han har tidigare erfarenhet av att driva produktion som produktionschef på Marstrom Composite under 10 år. Han var Vice VD på Marstrom från 2021 – 2022.

Utbildning: Grundutbildning som finsnickare med inriktning mot båt.

Övriga uppdrag: Medlem i ledningsgrupp på Marstrom sedan 2015.

Innehav i Bolaget: Innehar inga aktier. Innehar 150 000 teckningsoptioner privat.

Förvaltnings- berättelse

Förvaltningsberättelse

Styrelsen och verkställande direktören för Scandinavian Astor Group AB (Publ.) ("Astor Group" eller "Astor"), organisationsnummer 559353-3922 avger följande årsredovisning för räkenskapsåret 2021-12-15 – 2022-12-31. Astor Group är ett offentligt aktieföretag och moderföretag i en koncern med säte i Stockholm. Årsredovisningen är upprättad i svenska kronor, SEK. Årsredovisningen är upprättad i enlighet med BFNAR 2012:1 Årsredovisning och koncernredovisning, K3.

Verksamheten, bolagsstruktur och aktieinnehav

Koncernen Scandinavian Astor Group AB (Publ.) ("Astor Group") består av flera dotterföretag där Astor Group äger 100 % av aktierna i Scandinavian Astor Technologies AB ("Astor Technologies") och all verksamhet bedrivs i dotterföretaget. Koncernens verksamhet är uppdelad i två huvudsakliga områden, radarstörning och komposit. Inom radarstörningsområdet finns två helägda dotterföretag, My-konsult Teknik AB och My-konsult System AB. Kompositområdets två helägda dotterföretag organiseras med Marstrom Composite AB som moderföretag och med JPC Composite AB som dotterföretag. Scandinavian Astor Engineering AB, arbetar med radarstörning och har på sikt som ambition att utveckla och sälja tjänster och produkter anpassat för den civila marknaden. Bolaget är för närvarande vilande och har således ingen verksamhet. Koncernens siffror avser helår medan moderföretaget redovisar siffror för perioden 2021-12-15 – 2022-12-31 då bolaget är nybildat och har ett förlängt räkenskapsår.

Flerårsjämförelse

Moderbolaget (TSEK)		2022-12-31			
Nettoomsättning					200
Resultat efter finansiella poster					23
Soliditet %					100%

Koncernen (TSEK)	2022-12-31	2021-12-31	2020-12-31	2019-12-31
Nettoomsättning	52 807	7 659	41 313	8 329
Resultat efter finansiella poster	-3 351	-17 033	17 174	1 373
Kassa och bank	1 746	1 740	11 028	8 713
Eget kapital	36 889	21 247	35 963	15 730
Balansomslutning	115 650	34 421	48 761	25 548
EBITDA	-6 225	-12 028	18 971	1 325
Justerad EBITDA*	6 290	-12 028	18 971	1 325
Antal anställda	57	18	14	11
Soliditet %	32%	66%	73%	60%
Genomsnittligt antal aktier före utspädning	18 962	2 813	2 813	2 813
Resultat per aktie före utspädning (kr)**	-0,2	-0,9	0,9	0,1
Eget kapital/aktie före utspädning (kr)**	1,9	1,1	1,9	0,8
Utdelning	-	40,0	40,0	-

Väsentliga händelser under året

Händelser under perioden oktober–december 2022

Den 22 december

Den 22 december 2022 meddelar Renewable Ventures Nordic 2 AB ("RVN2") att namnändringen till Scandinavian Astor Group AB ("Astor Group") registrerats hos Bolagsverket. Samma dag offentliggörs avsikten att genomföra en notering på Spotlight Stock Market och bolaget offentliggör ett memorandum.

* Justerad EBITDA exkluderar en beräknad listningskostnad som uppstått på koncernnivå som en effekt av det omvända förvärvet, som beskrivs närmare under rubriken "kostnader av engångskaraktär". Även effekten av en omvärdering av tidigare aktiverade utvecklingsutgifter och upplupna intäkter, är exkluderad.

**Resultat per aktie: Periodens resultat dividerat med 18 962 000 aktier per 2022-12-31. För jämförelsesiffran har samma antal aktier används. Soliditet: Eget kapital dividerat med totalt kapital. Med Bolaget eller Astor Group avses Scandinavian Astor Group AB (publ) med organisationsnummer 559353-3922.

Finansiell ställning

Inledande kommentarer om den finansiella ställningen

Från och med registreringsdatumet 2021-12-15 till 2022-12-08 var Scandinavian Astor Group AB (tidigare Renewable Ventures Nordic 2 AB) ett förvärvsföretag utan dotterföretag.

Koncernredovisning har upprättats utifrån reglerna om omvänt förvärv och under principen att Scandinavian Astor Technologies AB förvärvar Scandinavian Astor Group AB, trots att det senare juridiskt sett är moderbolag. Vi har valt att som jämförelsetal redovisa helåret 2021 för underkoncernen Scandinavian Astor Technologies för att ge en så bra överblick som möjligt. För helåret 2022 har underkoncernen konsoliderats in i sin helhet i Scandinavian Astor Group AB.

Marstrom Composite AB förvärvades under 2022 och inkluderas i koncernens rapportering från och med april 2022.

Siffrorna redovisade i memorandumets proforma för perioden 2022-01-01 – 2022-09-30 skiljer sig från redovisade siffror i detta dokument då JPC ska betraktas i sin helhet då modern vid ingången av 2022 hade ett bestämmande inflytande över bolaget. Till skillnad från memorandumets proforma är alltså JPC redovisat till 100 % av dess omsättning och kostnader och ses som hänförligt till modern. Utvecklingen av Astor IV fortskrider enligt plan i My-Konsult Teknik och My-Konsult System. Produktutvecklingen kräver investeringar som genererar ett negativt kassaflöde och ett negativt resultat. Koncernens andra ben, kompositprodukter,

finansierar delvis investeringarna i My-konsult och genererar ett positivt resultat med god tillväxt. Teckningsoptionen som ger 8 miljoner kronor (se not 11, händelser efter balansdagen) tillgodoser kapitalbehovet för utvecklingsarbetet av Astor IV på kort sikt. Styrelsen utvärderar bolagets kapitalbehov löpande och bedömer att tillgången till erforderliga finansieringsalternativ är god.

Astor Groups långsiktiga mål är att ha en årlig tillväxt om 10–15 % organiskt och via förvärv med en positiv EBITDA. För helåret 2022 ökade omsättningen för koncernen med ca 600 %, till följd av förvärvet av Marstrom som har uppvisat en stark tillväxt under året.

Intäkter och resultat

För perioden januari – december ökade koncernens nettoomsättning till 52 807 (7 659) TSEK. EBITDA-resultatet förbättrades under samma period till -6 225 (-12 028) TSEK och EBIT-resultatet förbättrades till -9 097 (-16 625) TSEK. Finansnettot försämrades till -1 408 (-408) TSEK och årets resultat förbättrades till -10 086 (-17 040) TSEK.

Helåret 2022 inkluderar en listningskostnad om -6 977 TSEK, vilket bör betraktas som en kostnad av engångskaraktär. Resultatet exklusive listningskostnaden blir för helåret -2 120 (-17 040) TSEK.

Investeringar i Astor IV är fortsatt en kostnadsdrivande post i koncernens verksamhet, rörelsekostnaderna i radarstörningsverksamheten har dock minskat med 946 TSEK helåret 2022 jämfört med helåret 2021 till följd av kostnadsbesparingar.

Övriga externa kostnader har ökat till 16 184 (4 523) TSEK, ökningen beror främst på kostnader i Marstrom Composite AB som tillhör koncernen från och med april 2022, vilket måste beaktas i jämförelsen. Personalkostnader har ökat till 23 742 (11 458) TSEK, ökningen är ett resultat av förvärvet av Marstrom Composite AB liksom ökningen av råvaror och förnödenheter 26 088 (5 627) TSEK.

Kostnader av engångskaraktär

Det omvända förvärvet av Astor Technologies får en negativ resultateffekt enligt nedan beskrivning.

Listningskostnad om 6 977 TSEK avser mellanskillnaden av värdet i det rörelsedrivande bolaget som de tidigare ägarna av det legala dotterföretaget avhänder sig till ägarna av det legala moderföretaget, och det egna kapitalet i det legala moderföretaget. Eftersom det rör sig om ett omvänt förvärv där det förvärvande bolaget inte är rörelsedrivande så klassar vi inte förvärvet som ett rörelseförvärv som genererar en goodwillpost. Därmed blir den redovisningsmässiga effekten av förvärvet en listningskostnad som är av engångskaraktär och läggs mot koncernresultaträkningen.

Det ska förtydligas att listningskostnaden är en redovisningsmässig effekt av det omvända förvärvet på koncernen och inte någon avgift till börsplatsen. Den har heller ingen påverkan på koncernens beskattningsbara inkomst.

I helårssiffrorna för 2022, ingår även en kostnad på 5 538 TSEK som är en effekt av en omvärdering av tidigare aktiverade utvecklingsutgifter och upplupna intäkter.

Total påverkan från dessa två poster på rörelseresultatet var -12 515 TSEK. Det justerade rörelseresultat på EBITDA-nivå blir då för helåret 6 290 (-12 028) TSEK.

Finansiell ställning

Koncernens egna kapital ökade och uppgick vid periodens slut till 36 889 (21 247) TSEK och soliditeten minskade till 32 (62) %. Koncernens räntebärande skulder uppgick till 19 863 (5 707) TSEK och koncernens kassa vid periodens slut uppgick till 1 907 (1 740) TSEK.

Kassaflöde

Koncernens finansiella ställning bedöms vara tillfredsställande. Givet den kraftiga expansionen i kompositverksamheten och att radarverksamheten kräver ytterligare kapital

för att uppnå positivt kassaflöde, så går det inte att utesluta att bolaget under året behöver ytterligare kapital i form av nyemission eller ytterligare lån.

Under räkenskapsåret 2022 togs ett förvärvslån upp om 17 000 TSEK, detta för att finansiera köpet av Marstrom Composite AB. Detta lån amorteras med 225 TSEK per månad

Under verksamhetsåret togs även ett lån upp från aktieägare om 3 000 TSEK, för att tillgodose de likviditetsbehov radarstötningsverksamheten har haft.

Investeringar

Koncernen har under 2022 fortsatt investera i tillverkningen av Astor IV. Tester av Astor IV, tillsammans med samarbetspartners, har gett goda resultat och en potentiell affär bedöms som nära. Investeringsbehovet 2023 kommer att vara lika stort som det har varit under 2022. Kompositverksamheten ser inga större investeringsbehov på kort sikt. På längre sikt är större investeringar i fastighet och produktionsanläggningar planerade för att möjliggöra expansion, vilket kommer kräva ytterligare finansiering

Förslag till vinstdisposition

Styrelsen föreslår att till förfogande stående medel, kronor 63 022 816 kr, disponeras enligt följande:

Till bolagets förfogande står följande medel:

Överkursfond	63 000 000
Balanserat resultat	-
Årets resultat	22 816
Summa	63 022 816

Styrelsen föreslår att medlen disponeras enligt följande:

Utdelning	-
Balanseras i ny räkning	63 022 816
Summa	63 022 816

Vad beträffar koncernens resultat och ställning i övrigt, hänvisas till efterföljande resultat- och balansräkningar samt kassaflödesanalys med tillhörande noter.

Aktien

Aktien

Per den 31 december 2022 var aktiekapitalet 5 000 TSEK fördelat på 18 962 000 aktier med ett kvotvärde om SEK 0,264. Bolagets aktie är sedan 12 januari 2023 listat på Spotlight Stock Market under kortnamnet ASTOR med ISIN-kod SE0019175274. Astor Group har inget avtal om likviditetsgarant.

Bolaget är inte skyldigt att följa Svensk kod för bolagsstyrning och har inte heller frivilligt förpliktigt sig att följa denna. Astor Group följer tillämpliga regler i aktiebolagslagen, de regler och rekommendationer som följer av Astor Groups notering på Spotlight Stock Market samt god sed på aktiemarknaden.

Teckningsoptioner

I januari 2023, tilldelades samtliga aktieägare i Scandinavian Astor Group, 3 792 400 teckningsoptioner i bolaget. Bolagets aktiekapital kommer vid fullt utnyttjande av teckningsoptionerna att kunna ökas med högst 1 000 TSEK. Rätt att teckna teckningsoptionerna är innehavare av teckningsoptionerna. Teckningsoptionerna är inte föremål för handel. Varje teckningsoption medförde rätten att teckna en ny aktie i bolaget till en kurs om 70 % av den volymvägda genomsnittskursen under perioden 27 februari – 10 mars 2023, dock högst 6 kronor och lägst kvotvärdet. Teckningsperioden av aktier med stöd av teckningsoptionerna var mellan den 15–29 mars 2023. Bolaget kunde, vid maximalt nyttjande av teckningsoptionerna, tillföras 22 754 400 SEK. Utspädningen om samtliga teckningsoptioner utnyttjas uppgår till cirka 16,7 %. Utfall för teckningsoptionsinlösen meddelades i april 2023 där totalt 2 736 168 teckningsoptioner nyttjades av serie TO1

motsvarande en teckningsgrad om 72,15 procent. Bolaget meddelade även att en riktad emission till toppgaranter görs för resterande 27,85 procent. Totalt tillfördes bolaget cirka 8 MSEK före emissionskostnader. Mer information om teckningsoptionerna finns att läsa i det memorandum som upprättades i samband med Bolagets listning på Spotlight Stock Market samt i det pressmeddelande som offentliggjordes i samband med att utfallet meddelades i april 2023.

Incitamentsprogram

Det finns per dagen för årsredovisningen 850 000 teckningsoptioner till styrelse och ledning i Bolaget. Varje teckningsoption ska medföra en rätt att teckna en ny aktie i Astor Group till en teckningskurs motsvarande 5,1 kronor. Om samtliga teckningsoptioner utnyttjas kommer bolaget att tillföras cirka 4,3 MSEK. Teckning av aktier med stöd av teckningsoptionerna ska ske i enlighet med villkoren för teckningsoptionerna från och med den 15 december 2025 till och med den 30 december 2025. Vid fullt utnyttjande av teckningsoptionerna kan aktiekapitalet öka med 110 500 kronor. Utspädningen om samtliga teckningsoptioner tecknas uppgår till 4,5%. Se nedan tabell för fördelning.

Innehavare	Antal teckningsoptioner
Odd Werin, VD	350 000 st
Lars Granbom, Styrelseordförande	200 000 st
Fredrik Lindblom, VD Marstrom Composite AB	150 000 st
Wictor Billström, Ledamot	50 000 st
Ronny Christoffersen, Ledamot	50 000 st
Håkan Ekengren, Ledamot	50 000 st
Totalt	850 000 st

Aktiekapitalets utveckling

Tidpunkt	Händelse	Förändring i aktiekapital (SEK)	Förändring i antalet aktier	Aktiekapital efter förändringen (SEK)	Antalet aktier efter förändringen	Kvotvärde (SEK)	Aktiepris (SEK)
2021-12-15	Bolagsbildning	500 000	1 896 200	500 000	1 896 200	0,26	
2022-06-30	Apportemission riktad till säljarna av Astor	4 500 000	17 065 800	5 000 000	18 962 000	0,26	3,95

Bolagsstyrning

Principer för bolagsstyrning

Scandinavian Astor Group är ett svenskt publikt aktiebolag med säte i Stockholm. Styrning, ledning och kontroll fördelas mellan aktieägarna på årsstämman, bolagets styrelse, VD, svensk aktiebolagslag och gällande bolagsordning.

Bolagsstämma

Aktieägarnas rätt att bestämma över Astor Groups angelägenheter utövas vid bolagsstämman, vilket är bolagets högsta beslutande organ. Årsstämma ska hållas inom sex månader efter räkenskapens avslutande, och hålls vanligtvis i maj eller juni i Stockholm. Vid årsstämman fattas beslut angående fastställande av bolagets resultat- och balansräkning, disposition över bolagets vinst eller förlust, styrelseledamöternas och verkställande direktörens ansvarsfrihet, val av styrelseledamöter, styrelseordförande samt revisor, fastställande av styrelse- och revisorsarvoden och andra ärenden som åligger årsstämman enligt aktiebolagslagen eller bolagsordningen.

Valberedning

Bolagets valberedning består av Mikael Norgren och Ronny Christofferson som representerar sig själva och huvudägarna Anne Kahlin och Lennart Sundberg. Tillsammans representerar valberedningen cirka 35 procent av rösterna i Bolaget. Valberedningen har lagt fram förslag principer för tillsättande av valberedning samt instruktion till valberedningen för beslut vid årsstämman 2023.

Ersättning till valberedningen

Ingen ersättning utgår till representanter i valberedningen.

Styrelsen

Styrelsen ansvarar för Astor Groups organisation och ledning av bolagets angelägenheter.

Styrelsens sammansättning

Astor Groups styrelse ska i enlighet med bolagsordningen bestå av lägst tre och högst sex ledamöter med högst en suppleant. Den extra bolagsstämma som hölls i Renewable Ventures Nordic 2 AB (senare Scandinavian Astor Group AB), den 8 december 2022, beslutade om nyval till styrelsen där Håkan Ekengren, Ronny Christofferson och Lars Granbom tillsattes och Victor Billström kvarstod som styrelseledamot. Till styrelsens ordförande valdes Lars Granbom.

Styrelsens arbetsplan

Styrelsen antar en arbetsplan varje år vid det konstituerande styrelsemötet. Arbetsplanen uppdateras därefter vid behov. Arbetsplanen beskriver ansvar och förpliktelser samt fördelning av arbetet mellan styrelsen och VD. Nuvarande arbetsplan fastställdes i samband med det konstituerande styrelsemötet efter extra bolagsstämma den 8 december 2022.

Styrelsens arbete

Styrelsen sammanträder vid behov, dock minst sex gånger per år förutom det konstituerande styrelsemötet, varav minst fyra sammanträden skall hållas i samband med avgivande av finansiell rapportering till aktiemarknaden. Stående punkter på dagordningen innefattar rapport om bolagets verksamhet, innefattande balans, resultat och likviditet, rapport om extraordinära åtgärder som vidtagits mellan styrelsens sammanträden, samt rapport om eventuella tvister eller förlustrisker av större omfattning. Rapporter om bolagets verksamhet innefattar bolagets aktiviteter inom forskning och utveckling, kommersiella samarbeten, affärsutveckling samt organisationsförändringar.

Astor Groups VD och bolagets finansansvarige deltar regelbundet på styrelsemötena.

Styrelsens ersättning

Styrelsens ersättning bestäms av årsstämman. I samband med extra bolagsstämma den 8 december 2022 beslutades det att ersättning till ordförande ska utgå med 250 TSEK och övriga ledamöter med 100 TSEK.

Revisor

Astor Groups revisor utför revisionen enligt International Standards on Auditing (ISA) och god revisionssed i Sverige. Revisorns ansvar enligt dessa standarder beskrivs närmare i avsnittet "Revisorns ansvar" i Astor Groups Årsredovisning. Revisorn är oberoende i förhållande till Astor Group enligt god revisorssed i Sverige.

Extra bolagsstämma den 8 december omvalde Christian Kromnér från revisionsbolaget Revise AB som bolagets revisor. Arvode till revisor utgår enligt godkänd räkning i enlighet med sedvanliga debiteringsnormer.

VD och ledning

VD svarar för den löpande förvaltningen i Astor Group i enlighet med styrelsens instruktioner till VD, som antogs den 8 december 2022. VD förbereder information och beslutsunderlag till styrelsemöten.

Riskfaktorer

Väsentliga risker och osäkerhetsfaktorer

2023112710284

Konjunkturutveckling

Externa faktorer såsom tillgång och efterfrågan samt låg- och högkonjunkturer kan ha inverkan på rörelsekostnader, försäljningspriser och aktievärdering. Bolagets framtida intäkter och aktievärdering kan bli påverkade av dessa faktorer, vilka står utom Bolagets kontroll.

Generellt marknadsläge i Bolagets segment

Astor säljer och tillverkar olika produkter som påverkas olika av marknadsläget. Behovet av produkter till försvarsindustrin är för närvarande högt. Om marknadsläget förändras till det sämre, kan efterfrågan minska, vilket kan komma att påverka Bolagets verksamhet negativt.

Finansiering och framtida kapitalbehov

Bolaget kan, beroende på verksamhetens utveckling i stort, komma att behöva kapital för att förvärva tillgångar eller för att vidareutveckla tillgångarna på för Bolagets godtagbara villkor. Om Bolaget inte kan erhålla tillräcklig finansiering till godtagbara villkor kan omfattningen på Bolagets verksamhet begränsas, vilket i längden kan medföra att Bolaget inte kan verkställa sin framtidsplan.

Konkurrens

Bolagets verksamhet är huvudsakligen försvarsrelaterad och konkurrenter förekommer både på global nivå och lokal nivå. Bolaget är utsatt för konkurrens genom att det finns andra företag som kan producera produkter och erbjuda tjänster med liknande egenskaper, kundanpassning, prisnivå och leveranssäkerhet. Konkurrenterna kan ha större finansiella resurser än Bolaget och bättre kapacitet att stå emot nedgångar på marknaden, vara skickligare på att behålla kompetent personal och vara bättre anpassade för – och ha bättre tillgång till – de lokala marknaderna. Ökad konkurrens kan bland annat leda till att Bolaget förlorar marknadsandelar och medföra minskad nettoomsättning. För att möta en ökad konkurrens kan Bolaget exempelvis tvingas sänka priserna och lämna mer långtgående

garantier på sina produkter, vilket skulle riskera att leda till försämrade marginaler och/eller ökade kostnader för Bolaget. Konkurrenssituationen kan även kräva att Bolaget utvecklar nya produkter eller tjänster, vilket, i den mån Bolaget inte kan eller lyckas leva upp till sådana krav, kan leda till förlust av kunder eller till väsentligt ökade utvecklingskostnader.

Nyckelkunder

Bolagets försäljning är fördelad på ett förhållandevis begränsat antal kunder samt att Bolaget för närvarande för dialog med ett begränsat antal potentiella kunder. Det föreligger en risk att befintliga eller potentiella kunder försöker utnyttja sin betydelse för Bolaget i framtida avtalsförhandlingar, vilket skulle kunna leda till lägre marginaler, sänkta priser och/eller ökade kostnader. Detta skulle ha en negativ inverkan på Bolagets resultat. Vidare skulle förlust av en eller flera av Bolagets nyckelkunder kunna leda till minskad nettoomsättning, vilket skulle kunna få en negativ inverkan på Bolagets resultat.

Utvecklingsprojekt

Bolaget tillhandahåller teknikintensiva och kundanpassade produkter i en bransch där tekniken ständigt är under snabb utveckling. Det är därför en avgörande faktor för Bolagets fortsatta tillväxt att Bolagets forsknings- och utvecklingsarbete ligger i framkant. Kundernas skiftande krav måste snabbt fångas upp och omvandlas till de bästa lösningarna för varje given marknadssituation, vilket ofta innebär utvecklingsprojekt med betydande komplexitet. Vidmakthålla en framgångsrik teknik och produktutveckling kan det väsentligt påverka Bolagets marknadsposition och intäkter. Det finns även risk att Bolagets utvecklingsprojekt blir mer omfattande och/eller komplexa än vad som förutsetts, vilket kan leda till försenade produktlanseringar och ökade kostnader.

Utvecklingen av Astor IV

ASTOR IV är en vidareutveckling av ASTOR III. Störförmågan utökas till att omfatta flera frekvensband inom radarområdet. Systemet kommer samtidigt både att kunna lyssna och störsända med hjälp av en särskild teknisk lösning. Systemet utvecklas tillsammans

med det franska bolaget SDTS SAS som färdigställer ett flygplan av typen MB 339 för Astor IV. Det återstår viss utveckling och därmed finns det en risk att projektet blir försenat vilket kan leda till ökade kostnader och senarelagda intäkter.

Valutarisk

Bolagets varuförsörjning sker i SEK medan en del av försäljningen sker i EURO eller USD. Om SEK kraftigt förbättras gentemot EUR eller USD kan det innebära sämre lönsamhet för Bolaget.

Likviditetsrisk

Likviditetsrisk utgörs av Bolagets eventuella oförmåga att fullgöra sina betalningar. Bolaget har långsiktiga bankförbindelser och kreditarrangemang som täcker likviditetsbehovet om det skulle uppstå. Om Bolaget inte kan fullgöra sina betalningar skulle det få negativ effekt på Bolagets finansiella ställning.

Kreditrisk

Astor Groups kreditrisk härrör huvudsakligen från kundernas eventuella oförmåga att fullgöra sina betalningar. En noggrann kreditbevakning utförs löpande för att i möjligaste mån förutse och undvika eventuella förluster till följd av kunders betalningssvårigheter.

Skydd av immateriella rättigheter

Astor har med sina produkter inom radarstörning immateriella rättigheter som behöver skyddas för att ingen annan aktör skall kunna kopiera Astors teknik. Astor har inga patent som skyddar Bolagets immateriella rättigheter för intrång. Om någon aktör skulle kunna ta del av Astors teknik finns en risk att Bolaget drabbas negativt.

Twister

Bolaget har inte varit utsatt för tvister med konkurrenter, leverantörer eller kunder. Om Bolaget hamnar i en tvist kan det påverka Bolaget negativt.

Regelefterlevnad

Bolaget bedriver verksamhet inom försvarsindustrin och det finns legala regler som Bolaget måste följa. Astor är certifierade enligt SS-EN ISO 9001:2015, SS-EN ISO 14001:2015 och EASA part 145. Om Astor skulle förlora en certifiering skulle det kunna påverka Bolaget negativt.

Politiska beslut

Bolaget bedriver verksamhet i Sverige men säljer sina produkter och tjänster globalt varför Bolaget, i likhet med övriga företag, påverkas av den allmänna finansiella och politiska situationen i världen. Efterfrågan på Bolagets produkter påverkas framför allt av enskilda länders årliga försvarsbudgetar, vilka i sin tur påverkas av faktorer som aktuellt politiskt styre, mer långvariga ekonomiska förhållanden, försvars- och säkerhetspolitik samt säkerhetsläget nationellt och globalt. I tider av större säkerhetspolitisk oro ökar ofta anslagen till enskilda länders försvarsbudgetar. Sådana politiska förslag kan dock komma att förändras och politiska eller ekonomiska förändringar som innebär väsentlig minskning av försvarsbudgeten i enskilda länder kan påverka Bolagets kunders investeringsplaner och därmed efterfrågan på Bolagets produkter, vilket skulle kunna få en väsentlig negativ inverkan på Bolagets nettoomsättning och resultat. Det finns också en risk för att säkerhetspolitiska överväganden kan föranleda enskilda länder att begränsa sin import till förmån för nationell utveckling och tillverkning, vilket även det kan påverka efterfrågan på Bolagets produkter.

Målsättningar finansiellt och operationellt

Det finns risk att Bolagets målsättningar inte kommer att uppnås. Det kan ta längre tid än planerat att nå de mål som styrelsen fastställt vilket kan påverka Bolagets verksamhet negativt. Vid misslyckande att förvärva bolag påverkas Bolagets möjligheter att generera tillväxt.

Beroende av nyckelpersoner

För att Bolaget ska kunna utvecklas som planerat är det av vikt att nämnda resurser disponeras på ett för Bolaget optimalt sätt. Det finns en risk att Bolaget misslyckas med att behålla nyckelpersonerna vilket skulle kunna leda till tillfälliga störningar i Bolagets verksamhet.

Leverantörer

Bolaget är beroende av ett antal leverantörer för leverans av produkter. Bolaget har flertalet leverantörer och ingen leverantör anses utgöra en specifik risk. Det kan däremot bli förseningar i leveranser eller att leveranser helt uteblir vilket skulle kunna påverka Bolagets försäljning negativt.

2023112710286

Finansiell information

Resultaträkning, koncernen (TSEK)

2023112710287

(TSEK)	Not	2022-01-01 2022-12-31	2021-01-01 2021-12-31
Rörelsens intäkter			
Nettoomsättning		52 807	7 659
Förändring av lager, produkter i arbete m.m.		3 492	0
Aktiverat arbete för egen räkning		8 471	900
Övriga rörelseintäkter		2 022	1 022
		66 792	9 581
Rörelsens kostnader			
Råvaror och förnödenheter		-26 088	-5 627
Övriga externa kostnader		-16 184	-4 523
Personalkostnader	3	-23 742	-11 458
Listningskostnad		-6 977	0
Av- och nedskrivningar av immateriella och materiella anläggningstillgångar		-2 872	-4 597
Övriga rörelsekostnader		-26	-1
		-75 889	-26 206
Rörelseresultat		-9 097	-16 625
Resultat från finansiella poster			
Resultat från övriga värdepapper och fordringar som är anläggningstillgångar		0	-1
Övriga ränteintäkter och liknande resultatposter		3	-299
Räntekostnader och liknande resultatposter		-1 411	-108
		-1 408	-408
Resultat efter finansiella poster		-10 505	-17 033
Resultat före skatt		-10 505	-17 033
Skatt på årets resultat		-81	-47
Uppskjuten skatt		500	40
Årets resultat		-10 086	-17 040

Balansräkning, koncernen (TSEK)

2023112710288

TILLGÅNGAR	Not	2022-12-31	2021-12-31
Anläggningstillgångar			
Immateriella anläggningstillgångar			
Balanserade utgifter för utveckling	4	14 701	7 230
Koncessioner, patent, licenser och liknande	5	4 033	3 975
Goodwill	6	2 797	0
Summa immateriella anläggningstillgångar		21 531	11 205
Materiella anläggningstillgångar			
Byggnader och mark	7	28 373	0
Maskiner och andra tekniska anläggningar	8	3 982	200
Inventarier, verktyg och installationer	9	1 115	778
Pågående nyanläggningar och förskott avs. materiella anläggningstillgångar	10	1 399	0
Summa materiella anläggningstillgångar		34 869	978
Summa anläggningstillgångar		56 400	12 183
Omsättningstillgångar			
Varulager m.m.			
Råvaror och förnödenheter		28 908	12 555
Varor under tillverkning		9 061	0
Färdiga varor och handelsvaror		1 011	0
Förskott till leverantörer		4 181	298
Summa varulager m.m.		43 161	12 853
Kortfristiga fordringar			
Kundfordringar		12 118	853
Övriga fordringar		1 409	593
Förutbetalda kostnader och upplupna intäkter		587	5 999
Summa kortfristiga fordringar		14 114	7 445
Kassa och bank		1 907	1 740
Kortfristiga placeringar		240	200
Summa kassa och bank		2 147	1 940
Summa omsättningstillgångar		59 422	22 238
Summa tillgångar		115 822	34 421

Balansräkning, koncernen (TSEK)

2023112710289

EGET KAPITAL OCH SKULDER	Not	2022-12-31	2021-12-31
Eget kapital			
Aktiekapital		5 000	1 000
Övrigt tillskjutet kapital		0	10 246
Balanserat resultat inkl. årets resultat			
Eget kapitaldel i obeskattade reserver		118	2 047
Fria reserver, övriga			
Balanserad vinst eller förlust		1 035	21 138
Erhållna aktieägartillskott		253	253
Överkursfond		38 639	3 450
Årets avsättningar till EK-del i obeskattade reserver		1 929	153
Årets resultat		-10 086	-17 040
Summa balanserat resultat inkl. årets resultat		31 889	10 001
Summa eget kapital hänförligt till moderföretaget		36 888	21 247
Avsättningar			
Avsättningar för uppskjuten skatt		5 334	531
Övriga avsättningar		872	0
Summa avsättningar		6 206	531
Långfristiga skulder			
Checkräkningskredit	11,12	2 757	1 977
Övr. skulder till kreditinstitut	11,12	14 286	530
Övr. långfristiga skulder		0	3 200
Summa långfristiga skulder		17 043	5 707
Kortfristiga skulder			
Skulder till kreditinstitut	11,12	2 820	0
Förskott till kunder		27 838	0
Leverantörsskulder		6 786	781
Skatteskulder		3 388	3 108
Övriga kortfristiga skulder		8 544	1 421
Upplupna kostnader och förutbetalda intäkter		6 309	1 626
Summa kortfristiga skulder		55 685	6 936
SUMMA EGET KAPITAL OCH SKULDER		115 822	34 421

Kassaflödesanalys, koncernen (TSEK)

2023112710290

(TSEK)	2022-01-01 2022-12-31	2021-01-01 2021-12-31
Den löpande verksamheten		
Resultat efter finansiella poster	-10 505	-17 033
Justeringar för poster som inte ingår i kassaflödet	5 020	4 597
Betald inkomstskatt	-81	-47
Kassaflöde från den löpande verksamheten före förändringar av rörelsekapital	-5 566	-12 483
Kassaflöde från förändringar av rörelsekapital		
Minskning (+) /ökning (-) av varulager/pågående arbete	-30 308	-254
Minskning (+) /ökning (-) av kundfordringar	-11 265	228
Minskning (+) /ökning (-) av övriga fordringar	4 596	3 845
Minskning (-) /ökning (+) av leverantörsskulder	6 005	86
Minskning (-) /ökning (+) av kortfristiga skulder	42 743	-348
Kassaflöde från den löpande verksamheten	11 771	3 557
Investeringsverksamheten		
Förvärv av övriga immateriella anläggningstillgångar	-11 761	-2 430
Försäljning av övriga immateriella anläggningstillgångar	-	-
Förvärv av byggnader och mark	-25 744	-
Förvärv av övriga materiella anläggningstillgångar	-2 079	-825
Förvärv av dotterbolagsaktier	-650	-
Förvärv av kortfristiga placeringar	-40	-200
Kassaflöde från investeringsverksamheten	-40 274	-3 455
Finansieringsverksamheten		
Årets nyemission/personaloptioner	22 900	2 395
Förändring av checkräkningskredit	780	-3 032
Förändring långfristiga skulder	10 556	3 730
Kassaflöde från finansieringsverksamheten	34 236	3 093
Förändring av likvida medel	167	-9 288
Kursdifferens i likvida medel		
Likvida medel vid periodens början	1 740	11 028
Likvida medel vid årets slut	1 907	1 740

Förändring eget kapital, koncernen (TSEK)

(TSEK)	Aktiekapital	Tillskjutet kapital	Balanserad vinst inkl. årets vinst	Summa eget kapital
Vid årets början	1 000	10 246	10 001	21 247
Omräkningsdifferens	-	-	-89	-89
Nyemission/omvänt förvärv	4 000	-10 246	32 712	26 466
Förvärv av tidigare minoritetsintresse	-	-	-650	-
Årets resultat	-	-	-10 086	-10 086
Vid årets slut	5 000	0	31 889	36 889

Resultaträkning, moderbolaget (TSEK)

(TSEK)	2021-12-15 -2022-12-31
Rörelsens intäkter m.m.	
Nettoomsättning	200
	200
Rörelsens kostnader	
Övriga externa kostnader	-377
	-377
Rörelseresultat	-177
Resultat från finansiella poster	
Resultat från andelar i koncernföretag	200
	200
Resultat efter finansiella poster	23
Resultat före skatt	23
Skatt på årets resultat	-
Årets resultat	23

Balansräkning, moderbolaget (TSEK)

TILLGÅNGAR	Not	2022-12-31
Anläggningstillgångar		
Finansiella anläggningstillgångar		
Andelar i koncernföretag	13	67 500
Summa finansiella anläggningstillgångar		67 500
Summa anläggningstillgångar		67 500
Omsättningstillgångar		
Kortfristiga fordringar		
Fordringar hos koncernföretag		450
Övriga fordringar		11
Summa kortfristiga fordringar		461
Kassa och bank		161
Summa kassa och bank		161
Summa omsättningstillgångar		622
SUMMA TILLGÅNGAR		68 122
EGET KAPITAL OCH SKULDER		
Eget kapital		
Bundet eget kapital		
Aktiekapital	14	5 000
Summa bundet eget kapital		5 000
Fritt eget kapital		
Fri överkursfond		63 000
Årets resultat		23
Summa fritt eget kapital		63 023
Summa eget kapital		68 023
Kortfristiga skulder		
Leverantörsskulder		18
Övriga skulder		1
Upplupna kostnader och förutbetalda intäkter		80
Summa kortfristiga skulder		99
SUMMA EGET KAPITAL OCH SKULDER		68 122

Kassaflödesanalys, moderbolaget (TSEK)

(TSEK)	2021-12-15 2022-12-31
Den löpande verksamheten	
Resultat efter finansiella poster	23
Kassaflöde från den löpande verksamheten före förändringar av rörelsekapital	23
Kassaflöde från förändringar av rörelsekapital	
Minskning (+) / ökning (-) av övriga fordringar	-461
Minskning (-) / ökning (+) av leverantörsskulder	18
Minskning (-) / ökning (+) av kortfristiga skulder	81
Kassaflöde från den löpande verksamheten	-362
Investeringsverksamheten	
Förvärv av dotterbolagsaktier	-67 500
Kassaflöde från investeringsverksamheten	-67 500
Finansieringsverksamheten	
Årets nyemission/personaloptioner	68 000
Kassaflöde från finansieringsverksamheten	68 000
Förändring av likvida medel	161
Likvida medel vid periodens början	0
Likvida medel vid årets slut	161

Förändring eget kapital, moderbolaget (TSEK)

(TSEK)	Aktiekapital	Tillskjutet kapital	Balanserad vinst inkl. årets vinst	Summa eget kapital
Insättning aktiekapital	500	-	-	500
Apportemission/omvänt förvärv	4 500	-	63 000	67 500
Årets resultat	-	-	23	23
Vid årets slut	5 000		63 023	68 023

Noter

Not 1

Redovisningsprinciper

Årsredovisningen är upprättad i enlighet med BFNAR 2012:1 Årsredovisning och koncernredovisning, K3. Bolagets tillgångar och skulder upptas till anskaffningsvärdet respektive nominellt värde om ej annat framgår.

Fordringar, skulder och avsättningar

Fordringar har värderats till det lägsta av anskaffningsvärde och det belopp varmed de beräknas bli reglerade. Övriga tillgångar, skulder samt avsättningar har värderats till anskaffningsvärden om annat ej anges.

Poster i utländsk valuta

Fordringar och skulder i utländsk valuta har värderats till balansdagens kurs. Kursvinster och kursförluster på rörelsefordringar och rörelseskulder redovisas i rörelseresultatet medan kursvinster och kursförluster på finansiella fordringar och skulder redovisas som finansiella poster.

Anläggningstillgångar

Materiella anläggningstillgångar redovisas till anskaffningsvärde minskat med ackumulerade avskrivningar och eventuella nedskrivningar.

Avskrivningsbart belopp utgörs av anskaffningsvärdet med avdrag för beräknat restvärde om detta bedöms vara väsentligt. Avskrivning sker linjärt över den förväntade nyttjandeperioden. Följande avskrivningstider tillämpas:

Materiella anläggningstillgångar:

- Byggnader: 25 år
- Maskiner och andra tekniska anläggningar: 5-10 år
- Inventarier: 5-10 år

Immateriella anläggningstillgångar:

- Balanserade utgifter för utvecklingskostnader: 5 år
- Koncessioner, patent, licenser och liknande; 5 år
- Goodwill: 5 år

Varulager

Varulagret har värderats till det lägsta av anskaffningsvärdet och nettoförsäljningsvärdet på balansdagen. Med nettoförsäljningsvärde avses varornas beräknade försäljningspris minskat med försäljningskostnader. Den valda värderingsmetoden innebär att eventuell inkurans i varulagret har beaktats.

Intäktsredovisning

Inkomsten redovisas till verkligt värde av vad företaget fått eller kommer att få. Det innebär att företaget redovisar inkomsten till nominellt värde (fakturabelopp) om företaget får ersättning i likvida medel direkt vid leveransen. Avdrag görs för lämnade rabatter.

Vid försäljning av varor redovisas normalt inkomsten som intäkt när de väsentliga förmåner och risker som är förknippade med ägandet av varan har överförts från företaget till köparen.

Not 2

Uppskattningar och bedömningar

Upprättandet av bokslut och tillämpning av redovisningsprinciper, baseras ofta på ledningens bedömningar, uppskattningar och antaganden som anses vara rimliga vid den tidpunkt då bedömningen görs. Uppskattningar och bedömningar är baserade på historiska erfarenheter och ett antal andra faktorer, som under rådande omständigheter anses vara rimliga. Resultatet av dessa används för att bedöma de redovisade värdena på tillgångar och skulder, som inte annars framgår tydligt från andra källor. Det verkliga utfallet kan avvika från dessa uppskattningar och bedömningar. Uppskattningar och antaganden ses över regelbundet.

Inga väsentliga källor till osäkerhet i uppskattningar och antaganden på balansdagen bedöms kunna innebära en betydande risk för en väsentlig justering av redovisade värden för tillgångar och skulder under nästa räkenskapsår.

Not 3

Anställda, personalkostnader och arvoden till styrelse (TSEK)

	Medeltal anställda		Löner och andra ersättningar samt sociala kostnader, inklusive pensionskostnader	
	2022-12-31	2021-12-31	2022-12-31	2021-12-31
Moderföretag				
Totalt moderföretag	0	0	0	0
Varav män	0	0		
Varav kvinnor	0	0		
Dotterföretag				
Totalt dotterföretag	57	18	23 742	11 458
Varav män	50	18		
Varav kvinnor	7	0		
Koncernen				
Totalt koncernen	57	18	23 742	11 458
Varav män	50	18		
Varav kvinnor	7	0		

Not 4

Balanserade utgifter för utvecklingsarbeten (TSEK)

	2022-12-31	2021-12-31
Koncernen		
Akkumulerade anskaffningsvärden		
Vid årets början	10 830	8 400
Omklassificeringar	200	-
Övriga investeringar	8 471	2 430
Redovisat värde vid årets slut	19 501	10 830
Akkumulerade avskrivningar		
Vid årets början	-3 600	-1 200
Årets avskrivning	-1 200	-2 400
Vid årets slut	-4 800	-3 600
Redovisat värde vid årets slut	14 701	7 230
Moderföretag		
Akkumulerade anskaffningsvärden	0	-
Akkumulerade avskrivningar	0	-
Redovisat värde vid årets slut	0	-

Not 5

Patent, koncessioner, licenser, varumärken samt
liknande rättigheter (TSEK)

	2022-12-31	2021-12-31
Koncernen		
Akkumulerade anskaffningsvärden		
Vid årets början	7 614	3 855
Internt utvecklade tillgångar	-	3 759
Omklassificeringar	-	-
Utrangeringar	-24	-
Vid årets slut	7 590	7 614
Akkumulerade avskrivningar		
Vid årets början	-3 640	-2 031
Årets avskrivning	71	-1 608
Utrangeringar	12	-
Vid årets slut	-3 557	-3 639
Redovisat värde vid årets slut	4 033	3 975
Moderföretag		
Akkumulerade anskaffningsvärden		
Vid årets början	-	-
Internt utvecklade tillgångar	-	-
Omklassificeringar	-	-
Vid årets slut	-	-
Akkumulerade avskrivningar		
Vid årets början	-	-
Årets avskrivning	-	-
Vid årets slut	-	-
Redovisat värde vid årets slut	-	-

Not 6 Goodwill (TSEK)

2023112710299

	2022-12-31	2021-12-31
Koncern		
Akkumulerade anskaffningsvärden		
Vid årets början	-	-
Årets rörelseförvärv*	3 291	-
Vid årets slut	3 291	-
Akkumulerade avskrivningar		
Vid årets början	-	-
Årets rörelseförvärv	-	-
Årets avskrivningar	-494	-
Vid årets slut	-494	-
Redovisat värde vid årets slut	2 797	-
Moderbolaget		
Akkumulerade anskaffningsvärden		
Vid årets början	-	-
Årets rörelseförvärv	-	-
Årets anskaffningar	-	-
Vid årets slut	-	-
Akkumulerade avskrivningar		
Vid årets början	-	-
Årets rörelseförvärv	-	-
Årets avskrivningar	-	-
Vid årets slut	-	-
Redovisat värde vid årets slut	-	-

*Avser koncernmässig goodwill vid förvärv av Marstrom Composite AB.

Not 7

Byggnader och mark (TSEK)

2023112710300

	2022-12-31	2021-12-31
Koncern		
Akkumulerade anskaffningsvärden		
Vid årets början	-	-
Förvärv dotterföretag*	13 725	-
Identifierat övervärde vid förvärv*	25 743	-
Vid årets slut	39 468	-
Akkumulerade uppskrivningar		
Vid årets början	0	-
Årets rörelseförvärv*	1 756	-
Summa	1 756	-
Akkumulerade nedskrivningar		
Vid årets början	0	-
Årets rörelseförvärv*	-3 600	-
Summa	-3 600	-
Akkumulerade avskrivningar		
Vid årets början	-	-
Årets rörelseförvärv*	-8 879	-
Årets avskrivningar	-372	-
Summa	-9 251	-
Redovisat värde vid årets slut	28 373	-
Moderbolaget		
Akkumulerade anskaffningsvärden		
Vid årets början	-	-
Årets rörelseförvärv	-	-
Årets anskaffningar	-	-
Vid årets slut	-	-
Akkumulerade avskrivningar		
Vid årets början	-	-
Årets rörelseförvärv	-	-
Årets avskrivningar	-	-
Vid årets slut	-	-
Redovisat värde vid årets slut	-	-

*Avser Marstrom Composite AB som har förvärvats under året och avser deras ingående värden för Byggnader och mark till och med 2022-03-31.

Not 8

Maskiner och andra tekniska anläggningar (TSEK)

	2022-12-31	2021-12-31
Koncernen		
Akkumulerade anskaffningsvärden		
Vid årets början	-	-
Årets rörelseförvärv*	16 163	-
Årets anskaffningar	572	-
Vid årets slut	16 735	-
Akkumulerade avskrivningar		
Vid årets början	-	-
Årets rörelseförvärv*	-12 160	-
Årets avskrivningar	-593	-
Vid årets slut	-12 753	-
Redovisat värde vid årets slut	3 982	-
Moderföretag		
Akkumulerade anskaffningsvärden		
Vid årets början	-	-
Årets rörelseförvärv	-	-
Årets anskaffningar	-	-
Vid årets slut	-	-
Akkumulerade avskrivningar		
Vid årets början	-	-
Årets rörelseförvärv	-	-
Årets avskrivningar	-	-
Vid årets slut	-	-
Redovisat värde vid årets slut	-	-

* Avser Marstrom Composite AB som har förvärvats under året och avser deras ingående värden för maskiner och andra tekniska anläggningar.

Not 9

Inventarier, verktyg och installationer (TSEK)

	2022-12-31	2021-12-31
Koncernen		
Akkumulerade anskaffningsvärden		
Vid årets början	2 910	2 698
Årets rörelseförvärv*	3 574	-
Omklassificeringar	-200	-
Årets anskaffningar	266	212
Vid årets slut	6 550	2 910
Akkumulerade avskrivningar		
Vid årets början	-1 932	-1 664
Årets rörelseförvärv*	-3 227	-
Årets avskrivningar	-276	-269
Vid årets slut	-5 435	-1 932
<hr/>		
Redovisat värde vid årets slut	1 115	988
Moderföretag		
Akkumulerade anskaffningsvärden		
Vid årets början	-	-
Årets rörelseförvärv	-	-
Årets anskaffningar	-	-
Vid årets slut	-	-
Akkumulerade avskrivningar		
Vid årets början	-	-
Årets rörelseförvärv	-	-
Årets avskrivningar	-	-
Vid årets slut	-	-
<hr/>		
Redovisat värde vid årets slut	-	-

*Avser Marstrom Composite AB som har förvärvats under året och avser deras ingående värden för inventarier, verktyg och installationer.

Not 10

Pågående nyanläggningar (TSEK)

2023112710303

	2022-12-31	2021-12-31
Koncern		
Akkumulerade anskaffningsvärden		
Vid årets början	-	-
Årets rörelseförvärv*	134	-
Årets anskaffningar	1 265	-
Vid årets slut	1 399	-
Akkumulerade avskrivningar		
Vid årets början	-	-
Årets rörelseförvärv	-	-
Årets avskrivningar	-	-
Vid årets slut	-	-
Redovisat värde vid årets slut	1 399	-
Moderbolaget		
Akkumulerade anskaffningsvärden		
Vid årets början	-	-
Årets rörelseförvärv	-	-
Årets anskaffningar	-	-
Vid årets slut	-	-
Akkumulerade avskrivningar		
Vid årets början	-	-
Årets rörelseförvärv	-	-
Årets avskrivningar	-	-
Vid årets slut	-	-
Redovisat värde vid årets slut	-	-

*Avser Marstrom Composite AB som har förvärvats under året och avser deras ingående värden för pågående nyanläggningar.

Not 11

Ställda säkerheter och eventualförpliktelser (TSEK)

TSEK	2022-12-31
Företagsinteckningar	13 500
Fastighetsinteckningar	21 000
Samtliga aktier, både befintliga och framtida, i dotterbolagen Marstrom Composite AB, My-konsult System AB, JPC Composite AB och My-konsult Teknik AB är pantsatta av Collector.	

Not 12

Övriga skulder till kreditinstitut (TSEK)

Skulder som förfaller senare än 5 år efter balansdagen	2022-12-31	2021-12-31
Koncernen	3 006	-
Moderbolaget	-	-

Not 13

Andelar i koncernföretag (TSEK)

Andelar i koncernföretag						
Dotterföretag	Org. Nr.	Säte	Antal andelar	i %	2022-12-31	Redovisat värde
Scandinavian Astor Technologies AB	556705-5610	Stockholm	4 833 295	100		67 500

Not 14

Antal aktier och kvotvärde (TSEK)

Antal aktier och kvotvärde	2022-12-31
Antal aktier	18 962 000
Kvotvärde	0,264

Not 15

Händelser efter balansdagen

- I januari 2023 noterades Scandinavian Astor Group på Spotlight Stock Market och handlas under kortnamn Astor.
- Bolaget meddelade i januari 2023 att dotterbolaget My-Konsult Teknik AB hade förvärvat ett patent. Patentet avser att momentant föra ett mottagarsystem bredbandigt med hjälp av frekvenskodning.
- Dotterbolaget Marstrom Composite AB ökade sin helårsomsättning med cirka 34 procent till 55 MSEK för 2022 vilket Astor Group meddelade den 13 januari 2023.
- I mars 2023 meddelade Bolaget att teckningsåtagande för teckningsoptionsinlösen av serie TO1 hade ingåtts motsvarande cirka 75 procent av inlösen. Bolaget meddelade även att styrelse och ledning avsåg teckna för ett belopp om cirka 2 miljoner kronor. Totalt säkrades teckningslösen om cirka 8 MSEK. Teckningskursen fastställdes i mars 2023 till 2,12 SEK per aktie.
- Astor Groups valberedning, vilken består av Mikael Norgren och Ronny Christofferson som representerar sig själva och huvudägarna Anne Kahlin och Lennart Sundberg, vilket motsvarar cirka 35 procent av rösterna i Bolaget, meddelade förslag på styrelse till årsstämman 2023. Valberedningens förslag är att utöka antalet ledamöter med tre personer där Kristoffer Weywadt, Per Adamsson och Per Wärn föreslås till nyval och Lars Granbom, Wictor Billström och Ronny Christoffersen föreslås för omval till styrelsen. I samband med offentliggörandet meddelade Håkan Ekengren att han på egen begäran lämnar sina styrelseuppdrag inom koncernen. Styrelsen meddelade att Per Wärn adjungeras till styrelsen fram till årsstämman i maj 2023.
- Utfall för teckningsoptionsinlösen meddelades i april 2023 där totalt 2 736 168 teckningsoptioner nyttjades av serie TO1 motsvarande en teckningsgrad om 72,15 procent. Bolaget meddelade även att en riktad emission till toppgaranter görs för resterande 27,85 procent. Totalt tillförs bolaget cirka 8 MSEK före emissionskostnader.
- I samband med utfallet av teckningsoptionsinlösen TO 1 meddelade Astor Group att flaggningsgränsen om 10 procent för Anne Kahlin och Lennart Sundbergs innehav passerades. Även Ronny Christoffersen passerade flaggningsgränsen om 5 procent i samband med inlösen.

Not 16

Nyckeltalsdefinitioner

Soliditet	Justerat eget kapital dividerat med totalt kapital
EBITDA	Resultat före skatt + räntenetto + avskrivningar
Justerad EBITDA	Resultat före skatt + räntenetto + avskrivningar + listningskostnad, se fotnot till flerårsöversikten på sidan 15.
Resultat per aktie före utspädning	Resultat efter skatt dividerat med antal aktier
Eget kapital/aktie före utspädning	Resultat efter skatt dividerat med antal aktier

Not 17

Transaktioner med närstående

Namn	Datum	Belopp, inklusive moms	Avseende
Lars Granbom	2022-12-31	62 500	Arbete utfört under september, november och december månad avseende extra arbete inför notering
Wictor Billström	2022-12-23	1 000 000	Ägarlån

Astor

Scandinavian Astor Group AB (publ)
559353-9322
www.astorgroup.se

2023112710307

Signaturer


Stockholm den 27 april 2023
Scandinavian Astor Group AB (publ)



Lars Granbom
Styrelseordförande



Ronny Christoffersen
Styrelseledamot



Victor Billström
Styrelseledamot



Odd Wenn
Verkställande Direktör

Min
Vår revisionsberättelse har lämnats
den 27 april 2023



Christian Kromnér
Auktoriserad revisor
Reviser Sverige AB

Revisionsberättelse

Till bolagsstämman i Scandinavian Astor Group AB

Org.nr 559353-9322

Rapport om årsredovisningen och koncernredovisningen

Uttalanden

Jag har utfört en revision av årsredovisningen och koncernredovisningen för Scandinavian Astor Group AB för räkenskapsåret 2021-12-15-2022-12-31.

Enligt min uppfattning har årsredovisningen och koncernredovisningen upprättats i enlighet med årsredovisningslagen och ger en i alla väsentliga avseenden rättvisande bild av moderbolagets och koncernens finansiella ställning per den 2022-12-31 och av dessas finansiella resultat för året enligt årsredovisningslagen. Förvaltningsberättelsen är förenlig med årsredovisningens och koncernredovisningens övriga delar.

Jag tillstyrker därför att bolagsstämman fastställer resultaträkningen och balansräkningen för moderbolaget och koncernen.

Grund för uttalanden

Jag har utfört revisionen enligt International Standards on Auditing (ISA) och god revisionssed i Sverige. Mitt ansvar enligt dessa standarder beskrivs närmare i avsnittet Revisorns ansvar. Jag är oberoende i förhållande till moderbolaget och koncernen enligt god revisorssed i Sverige och har i övrigt fullgjort mitt yrkesetiska ansvar enligt dessa krav.

Jag anser att de revisionsbevis jag har inhämtat är tillräckliga och ändamålsenliga som grund för mina uttalanden.

Styrelsens och verkställande direktörens ansvar

Det är styrelsen och verkställande direktören som har ansvaret för att årsredovisningen och koncernredovisningen upprättas och att de ger en rättvisande bild enligt årsredovisningslagen. Styrelsen och verkställande direktören ansvarar även för den interna kontroll som

de bedömer är nödvändig för att upprätta en årsredovisning och koncernredovisning som inte innehåller några väsentliga felaktigheter, vare sig dessa beror på oegentligheter eller misstag.

Vid upprättandet av årsredovisningen och koncernredovisningen ansvarar styrelsen och verkställande direktören för bedömningen av bolagets och koncernens förmåga att fortsätta verksamheten. De upplyser, när så är tillämpligt, om förhållanden som kan påverka förmågan att fortsätta verksamheten och att använda antagandet om fortsatt drift. Antagandet om fortsatt drift tillämpas dock inte om styrelsen och verkställande direktören avser att likvidera bolaget, upphöra med verksamheten eller inte har något realistiskt alternativ till att göra något av detta.

Revisorns ansvar

Mina mål är att uppnå en rimlig grad av säkerhet om huruvida årsredovisningen och koncernredovisningen som helhet inte innehåller några väsentliga felaktigheter, vare sig dessa beror på oegentligheter eller misstag, och att lämna en revisionsberättelse som innehåller mina uttalanden. Rimlig säkerhet är en hög grad av säkerhet, men är ingen garanti för att en revision som utförs enligt ISA och god revisionssed i Sverige alltid kommer att upptäcka en väsentlig felaktighet om en sådan finns. Felaktigheter kan uppstå på grund av oegentligheter eller misstag och anses vara väsentliga om de enskilt eller tillsammans rimligen kan förväntas påverka de ekonomiska beslut som användare fattar med grund i årsredovisningen och koncernredovisningen.

Som del av en revision enligt ISA använder jag professionellt omdöme och har en professionellt skeptisk inställning under hela revisionen. Dessutom:

- identifierar och bedömer jag riskerna för väsentliga felaktigheter i årsredovisningen och koncernredovisningen, vare sig dessa

2023112710309

beror på oegentligheter eller misstag, utformar och utför granskningsåtgärder bland annat utifrån dessa risker och inhämtar revisionsbevis som är tillräckliga och ändamålsenliga för att utgöra en grund för mina uttalanden. Risken för att inte upptäcka en väsentlig felaktighet till följd av oegentligheter är högre än för en väsentlig felaktighet som beror på misstag, eftersom oegentligheter kan innefatta agerande i maskopi, förfalskning, avsiktliga utelämnanden, felaktig information eller åsidosättande av intern kontroll.

- skaffar jag mig en förståelse av den del av bolagets interna kontroll som har betydelse för min revision för att utforma granskningsåtgärder som är lämpliga med hänsyn till omständigheterna, men inte för att uttala mig om effektiviteten i den interna kontrollen.
- utvärderar jag lämpligheten i de redovisningsprinciper som används och rimligheten i styrelsens och verkställande direktörens uppskattningar i redovisningen och tillhörande upplysningar.
- drar jag en slutsats om lämpligheten i att styrelsen och verkställande direktören använder antagandet om fortsatt drift vid upprättandet av årsredovisningen och koncernredovisningen. Jag drar också en slutsats, med grund i de inhämtade revisionsbevisen, om huruvida det finns någon väsentlig osäkerhetsfaktor som avser sådana händelser eller förhållanden som kan leda till betydande tvivel om bolagets och koncernens förmåga att fortsätta verksamheten. Om jag drar slutsatsen att det finns en väsentlig osäkerhetsfaktor, måste jag i revisionsberättelsen fästa uppmärksamheten på upplysningarna i årsredovisningen och koncernredovisningen om den väsentliga osäkerhetsfaktorn eller, om sådana upplysningar är otillräckliga, modifiera uttalandet om årsredovisningen och koncernredovisningen. Mina slutsatser baseras på de revisionsbevis som inhämtas fram till datumet för revisionsberättelsen. Dock kan framtida händelser eller förhållanden göra att ett bolag och en koncern inte längre kan fortsätta verksamheten.
- utvärderar jag den övergripande presentationen, strukturen och innehållet i årsredovisningen och koncernredovisningen, däribland upplysningarna, och om årsre-

dovisningen och koncernredovisningen återger de underliggande transaktionerna och händelserna på ett sätt som ger en rättvisande bild.

- inhämtar jag tillräckliga och ändamålsenliga revisionsbevis avseende den finansiella informationen för enheterna eller affärsaktiviteterna inom koncernen för att göra ett uttalande avseende koncernredovisningen. Jag ansvarar för styrning, övervakning och utförande av koncernrevisionen. Jag är ensam ansvarig för mina uttalanden.

Jag måste informera styrelsen om bland annat revisionens planerade omfattning och inriktning samt tidpunkten för den. Jag måste också informera om betydelsefulla iakttagelser under revisionen, däribland de eventuella betydande brister i den interna kontrollen som jag identifierat.

Rapport om andra krav enligt lagar och andra författningar

Uttalanden

Utöver min revision av årsredovisningen och koncernredovisningen har jag även utfört en revision av styrelsens och verkställande direktörens förvaltning för Scandinavian Astor Group AB för räkenskapsåret 2021-12-15-2022-12-31 samt av förslaget till dispositioner beträffande bolagets vinst eller förlust.

Jag tillstyrker att bolagsstämman behandlar förlusten enligt förslaget i förvaltningsberättelsen och beviljar styrelsens ledamöter och verkställande direktören ansvarsfrihet för räkenskapsåret.

Grund för uttalanden

Jag har utfört revisionen enligt god revisionssed i Sverige. Mitt ansvar enligt denna beskrivs närmare i avsnittet Revisorns ansvar. Jag är oberoende i förhållande till moderbolaget och koncernen enligt god revisorssed i Sverige och har i övrigt fullgjort mitt yrkesetiska ansvar enligt dessa krav.

Jag anser att de revisionsbevis jag har inhämtat är tillräckliga och ändamålsenliga som grund för mina uttalanden.

Rapport om andra krav enligt lagar och andra författningar

Styrelsens och verkställande direktörens ansvar

Det är styrelsen som har ansvaret för förslaget till dispositioner beträffande bolagets vinst eller förlust. Vid förslag till utdelning innefattar detta bland annat en bedömning av om utdelningen är försvarlig med hänsyn till de krav som bolagets och koncernens verksamhetsart, omfattning och risker ställer på storleken av moderbolagets och koncernens egna kapital, konsolideringsbehov, likviditet och ställning i övrigt.

Styrelsen ansvarar för bolagets organisation och förvaltningen av bolagets angelägenheter. Detta innefattar bland annat att fortlöpande bedöma bolagets och koncernens ekonomiska situation och att tillse att bolagets organisation är utformad så att bokföringen, medelsförvaltningen och bolagets ekonomiska angelägenheter i övrigt kontrolleras på ett betryggande sätt. Verkställande direktören ska sköta den löpande förvaltningen enligt styrelsens riktlinjer och anvisningar och bland annat vidta de åtgärder som är nödvändiga för att bolagets bokföring ska fullgöras i överensstämmelse med lag och för att medelsförvaltningen ska skötas på ett betryggande sätt.

Revisorns ansvar

Mitt mål beträffande revisionen av förvaltningen, och därmed mitt uttalande om ansvarsfrihet, är att inhämta revisionsbevis för att med en rimlig grad av säkerhet kunna bedöma om någon styrelseledamot eller verkställande direktören i något väsentligt avseende:

- företagit någon åtgärd eller gjort sig skyldig till någon försummelse som kan föranleda ersättningsskyldighet mot bolaget, eller
- på något annat sätt handlat i strid med aktiebolagslagen, årsredovisningslagen eller bolagsordningen.

Mitt mål beträffande revisionen av förslaget till dispositioner av bolagets vinst eller förlust, och därmed mitt uttalande om detta, är att med rimlig grad av säkerhet bedöma om förslaget är förenligt med aktiebolagslagen.

Rimlig säkerhet är en hög grad av säkerhet, men ingen garanti för att en revision som utförs enligt god revisionssed i Sverige alltid kommer att upptäcka åtgärder eller försummelser som kan föranleda ersättningsskyldighet mot bolaget, eller att ett förslag till dispositioner av bolagets vinst eller förlust inte är förenligt med aktiebolagslagen.

Som en del av en revision enligt god revisionssed i Sverige använder jag professionellt omdöme och har en professionellt skeptisk inställning under hela revisionen. Granskningen av förvaltningen och förslaget till dispositioner av bolagets vinst eller förlust grundar sig främst på revisionen av räkenskaper. Vilka tillkommande granskningsåtgärder som utförs baseras på min professionella bedömning med utgångspunkt i risk och väsentlighet. Det innebär att jag fokuserar granskningen på sådana åtgärder, områden och förhållanden som är väsentliga för verksamheten och där avsteg och överträdelser skulle ha särskild betydelse för bolagets situation. Jag går igenom och prövar fattade beslut, beslutsunderlag, vidtagna åtgärder och andra förhållanden som är relevanta för mitt uttalande om ansvarsfrihet. Som underlag för mitt uttalande om styrelsens förslag till dispositioner beträffande bolagets vinst eller förlust har jag granskat om förslaget är förenligt med aktiebolagslagen.

2023-04-27
Norrköping det datum som framgår av min elektroniska underskrift.



Christian Kromné
Auktoriserad revisor
Reviser Sverige AB