

Chablo AB

(556992-9911)

ÅRSREDOVISNING

Styrelsen för Chablo AB får härmed avge
årsredovisning för räkenskapsåret 2023.01.01 - 2023.12.31

Redovisningen omfattar
Förvaltningsberättelse - sida 2
Resultaträkning - sida 3
Balansräkning - sida 4
Noter - sida 5
Underskrifter - sida 6

Undertecknad styrelseledamot i Chablo AB intygar härmed på heder
och samvete att en med denna kopia likalydande resultat- och balansräkning fastställts på
ordinarie bolagsstämma den 26 juni 2024

Stämman beslöt tillika godkänna styrelsens förslag till resultatdisposition.

Solna den 26 juni 2024


Markiz Talhaoui Tainton

FÖRVALTNINGSBERÄTTELSE

Årsredovisningen är upprättad i svenska kronor, SEK.

Verksamhet

Allmänt om verksamheten

Företagets verksamhet utgörs av konsultverksamhet inom områdena hälsa, nöje, mat, författare och föreläsningar m.m.

Bolaget har sitt säte i Stockholms län, Solna kommun.

Väsentliga händelser under och efter räkenskapsåret

Under räkenskapsåret har bolaget fortsatt sitt arbete med att stärka varumärket samt utveckla sina digitala kanaler.

Flerårsöversikt

	2023	2022	2021	2020
Skillnaden mellan år 2022 och 2023 i nettoomsättning beror på ökad efterfrågan av företagets tjänster.				
Översikt (Tkr)				
Nettoomsättning	1 504	957	1 792	1 410
Resultat efter finansiella poster	152	464	473	456
Soliditet, %	64	62	41	35

Förändringar i eget kapital

	<i>Aktiekapital</i>	<i>Balanserat resultat</i>	<i>Årets resultat</i>	<i>Totalt</i>
Belopp vid årets ingång	100 000	820 699	367 913	1 288 612
Resultatdisposition enligt årsstämman		367 913	-367 913	-
Årets resultat			120 249	120 249
Belopp vid årets utgång	100 000	1 188 612	120 249	1 408 861

Resultatdisposition


Till årsstämmans förfogande står följande vinstmedel:

balanserat resultat	1 188 612
årets resultat	120 249
Totalt	<u>1 308 861</u>

Styrelsen föreslår att vinstmedlen disponeras enligt följande:


balanseras i ny räkning	<u>1 308 861</u>
Totalt	<u>1 308 861</u>

Fotokopians överensstämmelse
med original intygas:



	Not	2023-01-01 2023-12-31	2022-01-01 2022-12-31
RESULTATRÄKNING			
Rörelseintäkter			
Nettoomsättning		1 504 135	956 849
Övriga rörelseintäkter		-	17 452
<i>Summa rörelseintäkter, lagerförändring mm</i>		<u>1 504 135</u>	<u>974 301</u>
Rörelsekostnader			
Råvaror och förnödenheter		-399 451	-131 504
Övriga externa kostnader		-217 805	-77 744
Personalkostnader	2	-706 992	-265 103
Avskrivningar och nedskrivningar av materiella och immateriella anläggningstillgångar		-35 000	-35 000
<i>Summa rörelsekostnader</i>		<u>-1 359 248</u>	<u>-509 351</u>
Rörelseresultat		144 887	464 950
Finansiella poster			
Resultat från övriga finansiella anläggningstillgångar		9 175	-
Räntekostnader och liknande resultatposter		-1 566	-1 258
<i>Summa finansiella poster</i>		<u>7 609</u>	<u>-1 258</u>
Resultat efter finansiella poster		152 496	463 692
Resultat före skatt		152 496	463 692
Skatter			
Skatt på årets resultat		-32 247	-95 779
Årets resultat		<u><u>120 249</u></u>	<u><u>367 913</u></u>

Fotokopians överensstämmelse
med originalet intygas:



BALANSRÄKNING

Not

2023-12-31 2022-12-31

TILLGÅNGAR

Anläggningstillgångar

Materiella anläggningstillgångar

Inventarier, verktyg och installationer

3

175 000

210 000

Summa materiella anläggningstillgångar

175 000

210 000

Summa anläggningstillgångar

175 000

210 000

Omsättningstillgångar

Kortfristiga fordringar

Kundfordringar

140 375

174 878

Övriga fordringar

66 742

153 210

Förutbetalda kostnader och upplupna intäkter

201 290

145 000

Summa kortfristiga fordringar

408 407

473 088

Kassa och bank

Kassa och bank

1 623 691

1 404 146

Summa kassa och bank

1 623 691

1 404 146

Summa omsättningstillgångar

2 032 098

1 877 234

Summa tillgångar

2 207 098

2 087 234

EGET KAPITAL OCH SKULDER

Eget kapital

Bundet Eget kapital

Aktiekapital

100 000

100 000

Summa bundet eget kapital

100 000

100 000

Fritt eget kapital

Balanserat resultat

1 188 612

820 699

Årets resultat

120 249

367 913

Summa fritt eget kapital

1 308 861

1 188 612

Summa eget kapital

1 408 861

1 288 612

Kortfristiga skulder

Leverantörsskulder

22 037

-

Skatteskulder

13 722

76 309

Övriga skulder

747 312

708 261

Upplupna kostnader och förutbetalda intäkter

15 166

14 052

Summa kortfristiga skulder

798 237

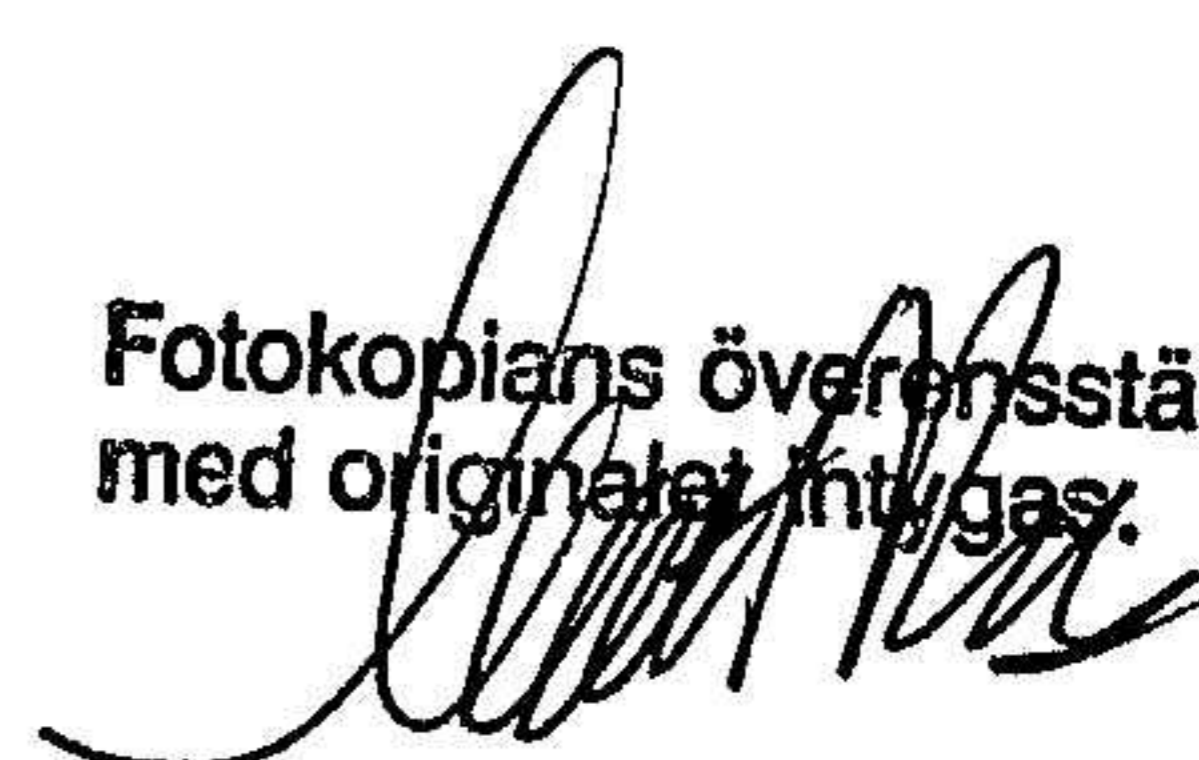
798 622

Summa eget kapital och skulder

2 207 098

2 087 234

Fotokopians överensstämmelse
med originalet intygas.



Noter

Not 1 Redovisnings- och värderingsprinciper

Årsredovisningen är upprättad i enlighet med årsredovisningslagen och BFNAR 2016:10
Årsredovisning i mindre aktieföretag.

Tjänste- och entreprenaduppdrag

Företagets intäkter från uppdrag till fast pris redovisas enligt huvudregeln.

Nyckeltalsdefinitioner

Soliditet

Eget kapital och obeskattade reserver (med avdrag för uppskjuten skatt) i förhållande till balansomslutningen.

Avskrivningsprinciper för anläggningstillgångar

Avskrivningar enligt plan baseras på ursprungliga anskaffningsvärden och beräknad nyttjandeperiod.

Följande avskrivningstider tillämpas:

Nyttjandeperiod

Materiella anläggningstillgångar

Inventarier, verktyg och installationer

10 år

UPPLYSNINGAR TILL RESULTATRÄKNINGEN

Not 2 Medelantalet anställda

2023-01-01	2022-01-01
2023-12-31	2022-12-31

Medelantalet anställda

1

1

UPPLYSNINGAR TILL BALANSRÄKNINGEN

Not 3 Inventarier, verktyg och installationer

2023-12-31	2022-12-31
------------	------------

Akkumulerade anskaffningsvärden

Vid årets början

350 000

350 000

Nyanskaffningar

-

-

Vid årets slut

350 000

350 000

Akkumulerade avskrivningar

Vid årets början

-140 000

-105 000

Årets avskrivning på anskaffningsvärden

-35 000

-35 000

Vid årets slut

-175 000


-140 000

Redovisat värde vid årets slut

175 000

210 000

Fotokopians överensstämmelse
med originalet intygas:




ÅRSREDOVISNING 2023-12-31

Solna den 26 juni 2024


Markiz Talhaoui Tainton
Styrelseledamot

Fotokopjans överensstämmelse
med originalet intygas:



2024073002599