

ÅRSREDOVISNING

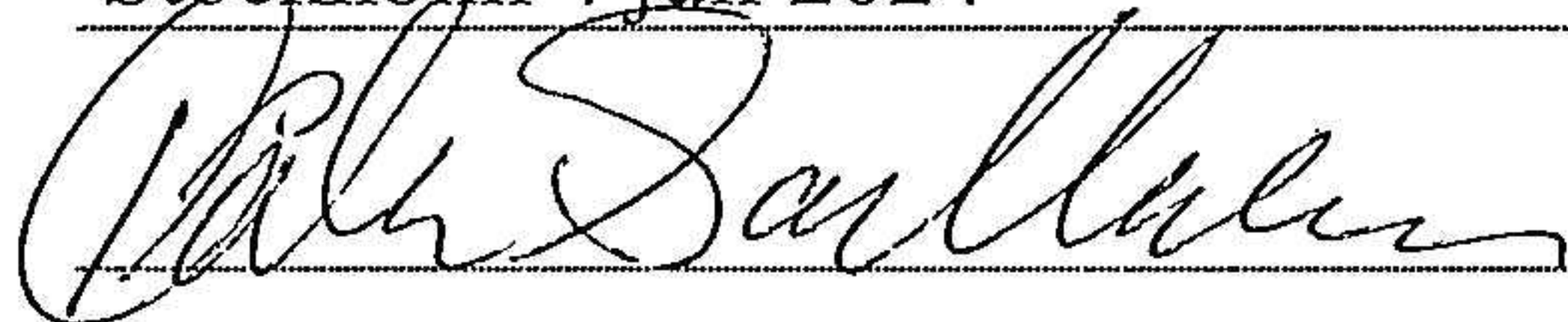
Energivärden Holding AB

556861-2542

Undertecknad styrelseledamot i Energivärden Holding AB intygar att resultaträkningen och balansräkningen i årsredovisningen för moderbolaget samt koncernresultaträkningen och koncernbalansräkningen har fastställts på årsstämman den 13 juni 2024. Årsstämman beslutade att godkänna styrelsens förslag till hur vinsten ska fördelas.

Jag intygar också att innehållet i årsredovisningen och revisionsberättelsen stämmer överens med originalen.

Stockholm 4 juli 2024



Håkan Sandholm

Årsredovisning och koncernredovisning för år 2023

Styrelsen och verkställande direktören för Energivärden Holding AB avger härmed följande årsredovisning och koncernredovisning.

Förvaltningsberättelse**Moderbolagets och koncernens verksamhet**

Bolaget har sitt säte i Stockholm.

Bolaget är moderbolag i en företagsgrupp med huvudsaklig inriktning på installation och service av VVS- och elanläggningar. Moderbolagets verksamhet består huvudsakligen av koncernledning och finansförvaltning.

Alla företagen inom koncernen skall kännetecknas av att i all sin verksamhet ständigt sträva efter hög kvalitet, ständig utveckling och god lönsamhet.

Hållbarhet

Koncernen har under året fortsatt sitt arbete med att implementera klimatsmarta, användarvänliga och energieffektiva lösningar hos våra kunder. Det har bland annat tagit sig uttryck genom fortsatt utveckling inom produktområdet styrsystem för inomhusmiljöer för att effektivisera energiförbrukning och miljöpåverkan. Därutöver har koncernen fortsatt att ställa om vagnparken mot fossilfria fordon och att ersätta gamla bilar med nya eldrivna.

Viktiga förhållanden och väsentliga händelser

Utvecklingen har varierat stort mellan bolagen under räkenskapsåret. Nyförvärvade Ventilator hade stora beläggningsproblem under de tre första kvartalen vilket påverkade koncernresultatet negativt. Bolaget vände dock den negativa trenden i slutet på året och bidrog med positiva månadsresultat under de sista månaderna. Trots de inledande förlusterna bedöms ventilationsverksamheten ha potential framåt och kunna bidra till större synergier inom koncernen. Även elverksamheten hade svaga resultat inledningsvis men vände därefter upp under det sista halvåret. Rör- och styrverksamheterna hade resultatmässigt bra år vilket delvis kompenserade för resultattappet i övrig verksamhet.

Förväntad framtida utveckling

Vid ingången på det nya året hade samtliga bolag välfyllda orderböcker med god beläggning fram till sommaren. Nedgången inom bygg har dock blivit märkbar i form av ökad konkurrens om nya installationsarbeten och prispress som följd. Till följd av det kan vi enbart förvänta oss goda volymer under det första halvåret medan resten av året är svårbedömt och starkt beroende av hur byggnadssektorn utvecklas.

Likviditetsrisk

Hanteringen av likviditetsrisk sker med försiktighet som utgångspunkt, vilket innebär att koncernen ständigt säkerställer att det finns likvida medel och tillgängliga kreditramar som täcker det planerade kassaflödet.

Nyckeltal koncernen:	<u>2019</u>	<u>2020</u>	<u>2021</u>	<u>2022</u>	<u>2023</u>
Nettoomsättning	258 948	226 113	187 763	224 619	308 555
Antal anställda	144	148	115	110	122
Omsättning / anställd	1 798	1 528	1 633	2 042	2 529
Balansomslutning	90 000	80 475	87 107	126 597	107 447
Kassalikviditet	125%	133%	133%	131%	133%
Soliditet	24,0%	24,6%	26,6%	21,8%	26,0%
Nyckeltal moderbolaget:	<u>2019</u>	<u>2020</u>	<u>2021</u>	<u>2022</u>	<u>2023</u>
Nettoomsättning	9 115	6 512	6 386	4 215	6 107
Antal anställda	-	-	-	-	-
Balansomslutning	57 133	60 800	61 064	66 016	59 183

Energivärden Holding AB

Org.nr. 556861-2542

2 / 17

2024070856205

Förändringar av eget kapital

Koncernen

Belopp vid årets ingång

Årets resultat

Belopp vid årets utgång

Aktie- kapital	Annat eget kapital inkl. årets resultat	Summa eget kapital
800	26 757	27 557
-	403	403
800	27 160	27 960

Moderbolaget

Belopp vid årets ingång

Vinstdisposition

Årets resultat

Belopp vid årets utgång

Aktie- kapital	Över- kursfond	Balanserad vinst	Årets resultat
800	10 800	9 146	406
-	-	406	- 406
-	-	-	7 963
800	10 800	9 552	7 963

Förslag till vinstdisposition

Till årsstämman förfogande står följande vinstmedel:

Balanserad vinst

Årets resultat

Tusen kronor

9 552

7 963

17 515

Styrelsen föreslår att vinstmedlen behandlas så

att i ny räkning överföres

Tusen kronor

17 515

17 515

Om inte särskilt anges, redovisas alla belopp i tusental kronor.

Energivärden Holding AB

Org.nr. 556861-2542

3 / 17

Koncernresultaträkning

	Not	2023	2022
Nettoomsättning	1	308 555	224 619
Kostnad för produktion	2	<u>- 238 272</u>	<u>- 166 136</u>
Bruttoresultat		70 283	58 483
Försäljnings- och administrationskostnader	2, 3, 4, 5	- 69 820	- 52 719
Övriga rörelseintäkter		<u>304</u>	<u>2 979</u>
Rörelseresultat		767	8 743
<u>Resultat från finansiella poster</u>			
Ränteintäkter och liknande resultatposter		495	7
Räntekostnader		<u>- 521</u>	<u>- 658</u>
Summa resultat från finansiella poster		- 26	- 651
Resultat efter finansiella poster		741	8 092
Skatt på årets resultat	7	<u>- 338</u>	<u>- 1 986</u>
Årets resultat		403	6 106

2024070856206



Energivärden Holding AB

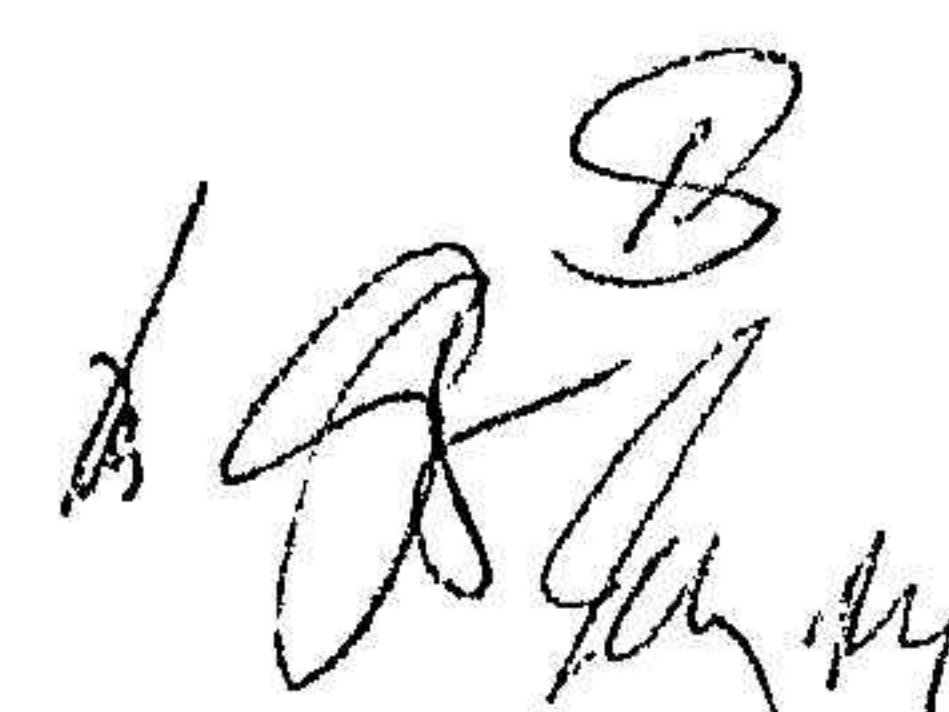
Org.nr. 556861-2542

4 / 17

Koncernbalansräkning

	Not	2023-12-31	2022-12-31
TILLGÅNGAR			
Anläggningstillgångar			
Immateriella anläggningstillgångar			
Koncernmässig goodwill	8	2 919	3 620
Programvaror och utvecklingskostnader	9	<u>0</u>	<u>287</u>
		2 919	3 907
Materiella anläggningstillgångar			
Inventarier och verktyg	10	<u>835</u>	<u>858</u>
		835	858
Finansiella anläggningstillgångar			
Uppskjuten skattefordran	12	<u>1 402</u>	<u>41</u>
		1 402	41
Summa anläggningstillgångar		5 156	4 806
Omsättningstillgångar			
Varulager			
Råvaror och förnödenheter		<u>941</u>	<u>370</u>
		941	370
Kortfristiga fordringar			
Kundfordringar		37 211	51 159
Skattefordran		487	1 935
Övriga fordringar		1 350	1 509
Upparbetad ej fakturerad intäkt	13	12 103	3 095
Förutbetalda kostnader och upplupna intäkter	14	<u>25 545</u>	<u>34 842</u>
Summa kortfristiga fordringar		76 696	92 540
Kassa och bank		24 654	28 881
Summa omsättningstillgångar		102 291	121 791
Summa tillgångar		107 447	126 597

2024070856207



Energivärden Holding AB

Org.nr. 556861-2542

5 / 17

EGET KAPITAL OCH SKULDER

	Not	2023-12-31	2022-12-31
Eget kapital			
Aktiekapital		800	800
Övrigt tillskjutet kapital		10 800	10 800
Fria reserver		15 957	9 863
Årets resultat		403	6 106
Summa eget kapital		27 960	27 569
Långfristiga skulder			
Övriga skulder		0	5 000
Summa långfristiga skulder		0	5 000
Avsättningar			
Avsättningar för förlustrisker		1 568	388
Avsättningar för garantiåtaganden		1 494	929
Uppskjuten skatt		47	0
Summa avsättningar		3 109	1 317
Kortfristiga skulder			
Leverantörsskulder		25 859	21 462
Övriga skulder		8 003	10 679
Fakturerad ej upparbetad intäkt	13	16 025	36 068
Upplupna kostnader och förutbetalda intäkter	15	26 491	24 502
Summa kortfristiga skulder		76 378	92 711
Summa eget kapital och skulder		107 447	126 597

2024070856208

Energivärden Holding AB

Org.nr. 556861-2542

6 / 17

Kassaflödesanalys för koncernen

	Not	2023	2022
Den löpande verksamheten			
Rörelseresultat		741	8 743
Justeringar för poster som inte ingår i kassaflödet			
Förändring av garantiavsättning		347	207
Förändring av förlustriskreserv		1 180	2
Avskrivningar		1 332	1 775
Realisationsresultat vid försäljning av inventarier		- 202	
		<u>3 398</u>	<u>10 727</u>
Erhållen ränta		495	7
Erlagd ränta		- 521	- 658
Betald inkomstskatt		- 70	-
		<u>3 302</u>	<u>10 076</u>
Kassaflöde från den löpande verksamheten före förändringar av rörelsekapital		3 302	10 076
Förändringar i rörelsekapital			
Ökning (-) / minskning (+) av varulager		- 208	- 137
Ökning (-) / minskning (+) av kundfordringar		22 517	- 16 448
Minskning (+) / ökning (-) av övriga kortfristiga fordringar		8 151	- 26 714
Minskning (-) / ökning (+) av leverantörsskulder		- 2 673	6 968
Minskning (-) / ökning (+) av rörelseskulder		- 27 559	26 205
Kassaflöde från den löpande verksamheten		3 530	- 50
Investeringsverksamheten			
Förvärv av inventarier och verktyg		- 312	- 312
Försäljning av inventarier och verktyg		273	0
Förvärv av aktier i dotterbolag		- 2 718	-
Kassaflöde från investeringsverksamheten		- 2 757	- 312
Finansieringsverksamheten			
Återbetalning lån		- 5 000	-
Kassaflöde från finansieringsverksamheten		- 5 000	-
Förändring av likvida medel		- 4 227	- 362
Likvida medel vid årets början		28 881	29 243
Likvida medel vid årets slut		24 654	28 881

2024070856209

Energivärden Holding AB
Org.nr. 556861-2542

7 / 17

2024070856210

Moderbolagets resultaträkning

	Not	2023	2022
Nettoomsättning	1	6 107	4 215
Kostnad för sålda varor		<u>-</u>	<u>-</u>
Bruttoresultat		6 107	4 215
Försäljnings- och administrationskostnader	2, 3, 4, 5	<u>- 7 055</u>	<u>- 5 519</u>
Rörelseresultat		- 949	- 1 304
<u>Resultat från finansiella poster</u>			
Resultat från anläggningstillgångar		1 650	0
Ränteintäkter		458	82
Räntekostnader		<u>- 683</u>	<u>- 387</u>
Summa resultat från finansiella poster		1 425	- 305
Resultat efter finansiella poster		476	- 1 609
Bokslutsdispositioner	6	9 125	2 120
Skatt på årets resultat	7	<u>- 1 638</u>	<u>- 105</u>
Årets resultat		7 963	406



Energivärden Holding AB

Org.nr. 556861-2542

8 / 17

Moderbolagets balansräkning**TILLGÅNGAR****Anläggningstillgångar****Finansiella anläggningstillgångar**

Andelar i koncernföretag

Not	2023-12-31	2022-12-31
11	<u>35 298</u>	<u>37 158</u>
	35 298	37 158
	35 298	37 158

Summa anläggningstillgångar**Omsättningstillgångar****Kortfristiga fordringar**

Fordringar hos koncernföretag

Övriga kortfristiga fordringar

Summa kortfristiga fordringar

Kassa och bank

Summa omsättningstillgångar**Summa tillgångar**

2 470	-
<u>195</u>	<u>48</u>
2 665	48

21 220 28 810

23 885 28 858

59 183 66 016

EGET KAPITAL OCH SKULDER**Not 2023-12-31 2022-12-31****Eget kapital****Bundet eget kapital**

Aktiekapital (8 000 aktier med kvotvärde 100 kr)

Överkursfond

800	800
<u>10 800</u>	<u>10 800</u>
11 600	11 600

Balanserad vinst

Balanserad vinst

Årets resultat

9 552	9 146
<u>7 963</u>	<u>406</u>
17 515	9 552

Summa eget kapital

29 115 21 152

Långfristiga skulder

Övriga långfristiga skulder

Summa långfristiga skulder

<u>0</u>	<u>5 000</u>
0	5 000

Kortfristiga skulder

Leverantörsskulder

Skulder till koncernföretag

Övriga kortfristiga skulder

Skatteskuld

Upplupna kostnader och förutbetalda intäkter

Summa kortfristiga skulder

-	-
27 841	39 036
39	302
1 708	70
<u>480</u>	<u>456</u>
30 068	39 864

Summa eget kapital och skulder

59 183 66 016

2024070856211

Energivärden Holding AB

Org.nr. 556861-2542

9 / 17

Kassaflödesanalys för moderbolaget

	2023	2022
Den löpande verksamheten		
Rörelseresultat	<u>- 949</u>	<u>- 1 304</u>
Erhållen ränta	425	82
Erlagd ränta	0	- 387
Erhållen utdelning	6 000	-
Betald inkomstskatt	<u>- 70</u>	<u>-</u>
Kassaflöde från den löpande verksamheten före förändringar av rörelsekapital	5 406	- 1 609
Förändringar i rörelsekapital		
Ökning (-) / minskning (+) av kortfristiga fordringar	- 2 584	157
Ökning (+) / minskning (-) av rörelseskulder	<u>- 12 047</u>	<u>- 1 024</u>
Kassaflöde från den löpande verksamheten	- 9 225	- 2 476
Investeringsverksamheten		
Förvärv av aktier i koncernföretag	- 4 440	-
Lämnat aktieägartillskott till dotterbolag	- 4 050	-
Återbetalning aktieägartillskott från dotterbolag	<u>6 000</u>	<u>-</u>
Kassaflöde från investeringsverksamheten	- 2 490	-
Finansieringsverksamheten		
Erhållet koncernbidrag	13 333	14 046
Lämnat koncernbidrag	- 4 208	- 11 926
Återbetalning lån	<u>- 5 000</u>	<u>-</u>
Kassaflöde från finansieringsverksamheten	4 125	2 120
Förändring av likvida medel	- 7 590	- 356
Likvida medel vid årets början	28 810	29 166
Likvida medel vid årets slut	21 220	28 810

2024070856212



Noter

Not 1

Definition av nyckeltal

Nyckeltalet "Antal anställda" beräknas som genomsnittligt antal heltidsanställda. Nyckeltalet "Omsättning / anställd" beräknas genom antal heltidsanställda dividerat med omsättningen.

Nyckeltalet "Kassalikviditet" beräknas genom "Summa omsättningstillgångar, exklusive varulager" dividerat med "Summa kortfristiga skulder"

Nyckeltalet "Soliditet" beräknas genom "Summa eget kapital" dividerat med balansomslutningen.

Redovisnings- och värderingsprinciper

Årsredovisningen upprättas med tillämpning av årsredovisningslagen och Bokföringsnämndens allmänna råd, BFNAR 2012:1, Årsredovisning och koncernredovisning (K3). Redovisnings- och värderingsprinciperna är oförändrade jämfört med föregående år.

Koncernredovisning

I koncernredovisningen ingår dotterföretag där moderbolaget direkt eller indirekt innehar mer än 50% av rösterna.

Koncernens bokslut är upprättat enligt förvärvsmetoden, vilket innebär att dotterbolagens egna kapital vid förvärvet, fastställt som skillnaden mellan tillgångarnas och skuldernas verkliga värden, elimineras i sin helhet. I koncernens egna kapital ingår härigenom endast den del av dotterbolagens egna kapital som tillkommit efter förvärvet.

Om det koncernmässiga anskaffningsvärdet för aktierna överstiger det i förvärvsanalysen upptagna värdet av bolagets nettotillgångar, redovisas skillnaden som koncernmässig goodwill.

Internvinster inom koncernen elimineras i sin helhet, utan beaktande av minoritetsandel.

I koncernens resultaträkning redovisas minoritetens andel i årets resultat. Minoritetens andel i dotterbolags kapital redovisas i separat post i koncernens balansräkning.

Tjänsteuppdrag

För tjänsteuppdrag till fast pris redovisas de inkomster och utgifter som är hänförliga till ett utfört tjänsteuppdrag som intäkt respektive kostnad i förhållande till uppdragets färdigställandegrad på balansdagen (successiv vinstavräkning). Ett uppdrags färdigställandegrad bestäms genom att nedlagda montörstimmar på balansdagen jämförs med beräknade totala montörstimmar. I de fall utfallet av ett uppdrag inte kan beräknas på ett tillförlitligt sätt, redovisas intäkter endast i den utsträckning som motsvaras av de uppkomna uppdragsutgifter som sannolikt kommer att ersättas av beställaren. En befarad förlust på ett uppdrag redovisas omgående som kostnad. För tjänsteuppdrag på löpande räkning redovisas inkomsten som är hänförlig till ett utfört tjänsteuppdrag som intäkt i takt med att arbete utförs enligt samma princip som för tjänsteuppdrag till fast pris.

Fordringar

Fordringar upptas till det belopp som efter individuell prövning beräknas bli betalt.

Leasing

Bolaget redovisar alla leasingavtal som operationella leasingavtal, varvid leasingavgifterna fördelas linjärt över leasingtiden.

Nedskrivningsprövning av finansiella anläggningstillgångar

Vid varje balansdag bedömer företaget om det finns någon indikation på nedskrivningsbehov i någon av de finansiella anläggningstillgångarna. Nedskrivning sker om värdenedgången bedöms vara bestående. Nedskrivning redovisas i

resultaträkningsposten Resultat från anläggningstillgångar. Nedskrivningsbehovet prövas individuellt för aktier och andelar och övriga enskilda finansiella anläggningstillgångar som är väsentliga. Exempel på indikationer på nedskrivningsbehov är negativa ekonomiska omständigheter eller ogynnsamma förändringar av branschvillkor i företag vars aktier vi investerat i. Nedskrivning för tillgångar värderade till upplupet anskaffningsvärde beräknas som skillnaden mellan tillgångens redovisade värde och nuvärdet av företagsledningens bästa uppskattning av de framtida kassaflödena diskonterade med tillgångens ursprungliga effektivränta. För tillgångar med rörlig ränta används den på balansdagen aktuella räntan som diskonteringsränta.

Om nedskrivning av aktier sker fastställs nedskrivningsbeloppet som skillnaden mellan det redovisade värdet och det högsta av verkligt värde med avdrag för försäljningskostnader och nuvärdet av framtida kassaflöden (som baseras på företagsledningens bästa uppskattning).

Anläggningstillgångar

Materiella och immateriella anläggningstillgångar skrivs av systematiskt över den bedömda ekonomiska livslängden. Härvid tillämpas primärt följande avskrivningstider:

Datainventarier och fordon	3-5 år
Programvaror och utvecklingskostnader	3-5 år
Kontorsinventarier och verktyg	5-10 år
Goodwill	10 år

Kassaflödesanalys

Kassaflödesanalysen upprättas enligt indirekt metod. Det redovisade kassaflödet omfattar endast transaktioner som medfört in- eller utbetalningar.

Inkomstskatt

Aktuella skatter värderas utifrån de skattesatser och skatteregler som gäller på balansdagen. Uppskjutna skatter värderas utifrån de skattesatser och skatteregler som är beslutade före balansdagen.

Uppskjuten skattefordran avseende underskottsavdrag eller andra framtida skattemässiga avdrag redovisas i den utsträckning det är sannolikt att avdraget kan avräknas mot överskott vid framtida beskattning.

Fordringar och skulder netto redovisas endast när det finns en legal rätt till kvittning. Aktuell skatt, liksom förändring i uppskjuten skatt, redovisas i resultaträkningen om inte skatten är hänförlig till en händelse eller transaktion som redovisas direkt i eget kapital. I sådana fall redovisas även skatteeffekten i eget kapital.

Uppskattningar och bedömningar

Upprättandet av bokslut och tillämpning av redovisningsprinciper, baseras ofta på ledningens bedömningar, uppskattningar och antaganden som anses vara rimliga vid den tidpunkt då bedömningen görs. Uppskattningar och bedömningar är baserade på historiska erfarenheter och ett antal andra faktorer, som under rådande omständigheter anses vara rimliga. Resultatet av dessa används för att bedöma de redovisade värdena på tillgångar och skulder, som inte annars framgår tydligt från andra källor. Det verkliga utfallet kan avvika från dessa uppskattningar och bedömningar.

Uppskattningar och antaganden ses över regelbundet.

Not 2 Löner, andra ersättningar och sociala kostnader

	Koncernen		Moderbolaget	
	2023	2022	2023	2022
Löner och andra ersättningar	66 261	57 910	-	-
Sociala kostnader	26 936	23 316	-	-
(varav pensionskostnader)	(6 421)	(5 781)	(-)	(-)
Koncernen	93 197	81 226	-	-

Av koncernens pensionskostnader avser 769 (803) tkr gruppen styrelse och VD. Löner och andra ersättningar fördelade mellan styrelseledamöter och VD samt anställda:

	Koncernen		Moderbolaget	
	2023	2022	2023	2022
Styrelse och VD	3 961	4 005	-	-
Övriga anställda	62 300	53 905	-	-
(varav tantiem o d)	<u>(1 055)</u>	<u>(1 041)</u>	<u>(-)</u>	<u>(-)</u>
Koncernen	66 261	57 910	-	-

Medelantal anställda

	2023		2022	
	Antal anställda	Varav män	Antal anställda	Varav män
Moderbolaget	-	-	-	-
Dotterföretag	<u>121</u>	<u>112</u>	<u>110</u>	<u>99</u>
Koncernen totalt	121	112	110	99

Ersättningar till anställda

Kortfristiga ersättningar utgörs av lön, sociala avgifter, betald semester, betald sjukfrånvaro, sjukvård och bonus. Kortfristiga ersättningar redovisas som en kostnad och en skuld då det finns en legal eller informell förpliktelse att betala ut en ersättning.

Ersättningar efter avslutad anställning

I koncernen förekommer såväl avgiftsbestämda som förmånsbestämda pensionsplaner. I avgiftsbestämda planer betalar företagen fastställda avgifter till ett annat företag och har inte någon legal eller informell förpliktelse att betala något ytterligare även om det andra företaget inte kan uppfylla sitt åtagande. Bolagens resultat belastas för kostnader i takt med att de anställdas pensionsberättigande tjänster utförts. Vid förmånsbestämda planer står företagen i allt väsentligt riskerna för att ersättningarna kommer att kosta mer än förväntat och att avkastningen på relaterade tillgångar kommer att avvika från förväntningarna. Koncernen redovisar förmånsbestämda pensionsplaner i enlighet med K3:s förenklingsregler. Koncernen har förmånsbestämda planer som innebär att pensionspremier betalas och dessa planer redovisas som avgiftsbestämda planer.

Ersättningar vid uppsägning

Ersättningar vid uppsägning utgår då något företag i koncernen beslutar att avsluta en anställning före den normala tidpunkten för anställningens upphörande eller då en anställd accepterar ett erbjudande om frivillig avgång i utbyte mot sådan ersättning. Om ersättningen inte ger företaget någon framtida ekonomisk fördel redovisas en skuld och en kostnad när företaget har en legal eller informell förpliktelse att lämna sådan ersättning. Ersättningen värderas till den bästa uppskattningen av den ersättning som skulle krävas för att reglera förpliktelsen på balansdagen.

Not 3

Avskrivningar

Avskrivningar av immateriella anläggningstillgångar uppgår i koncernen till 990 (1 454) tkr. Avskrivningar av materiella anläggningstillgångar uppgår i koncernen till 309 (319) tkr och i moderbolaget till - (-) tkr.

Not 4

Leasingavtal

	Koncernen		Moderbolaget	
	2023	2022	2023	2022
<u>Minimileaseavgifter</u>				
- som förfaller inom ett år	5 316	4 942	-	-
- som förfaller senare än ett år men inom fem år	15 541	294	-	-
- som förfaller senare än fem år	-	-	-	-
Summa framtida minimileaseavgifter	<u>20 857</u>	<u>5 236</u>	-	-
Räkenskapsårets kostnadsförda leasingavgifter	5 846	5 098	-	-

Energivärden Holding AB

Org.nr. 556861-2542

13 / 17

2024070856216

Not 5	<u>Ersättning till revisorerna</u>				
			Koncernen		Moderbolaget
			<u>2023</u>	<u>2022</u>	<u>2023</u>
	Revision		554	394	102
			554	394	102
	Ersättningen har utgått till Crowe Osborne AB.				
Not 6	<u>Bokslutsdispositioner</u>				Moderbolaget
			<u>2023</u>	<u>2022</u>	
	Erhållna koncernbidrag		13 333	14 046	
	Lämnade koncernbidrag		- 4 208	- 11 926	
	Summa		9 125	2 120	
Not 7	<u>Skatt på årets resultat</u>				
	<u>Koncernen</u>				
	<u>Aktuell skatt</u>		<u>2023</u>	<u>2022</u>	
	Beräknad bolagsskatt		- 1 639	- 70	
	Uppskjuten skatt		1 301	- 1 916	
	Summa		- 338	- 1 986	
	Redovisat resultat före skatt		741	8 092	
	Skatt beräknad enligt gällande skattesats		- 153	- 1 667	
	Skatteeffekt av ej avdragsgilla kostnader		- 190	- 319	
	Skatteeffekt av övriga ej skattepliktiga intäkter		5	0	
			- 338	- 1 986	
	<u>Moderbolaget</u>				
	<u>Aktuell skatt</u>		<u>2023</u>	<u>2022</u>	
	Beräknad bolagsskatt		- 1 638	- 70	
	Uppskjuten skatt		0	- 35	
	Summa		- 1 638	- 105	
	Redovisat resultat före skatt		9 601	511	
	Skatt beräknad enligt gällande skattesats		- 1 978	- 105	
	Skatteeffekt av ej avdragsgilla kostnader		- 896	-	
	Skatteeffekt av övriga ej skattepliktiga intäkter		1 236	-	
			- 1 638	- 105	
Not 8	<u>Immateriella anläggningstillgångar</u>				
	<u>Koncernmässig goodwill</u>				Koncernen
			<u>2023</u>	<u>2022</u>	
	Ingående anskaffningsvärde		8 889	8 889	
	Årets anskaffningar		37	-	
	Försäljningar och utrangeringar		-	-	
	Utgående ackumulerade anskaffningsvärden		8 926	8 889	
	Ingående avskrivningar		- 5 269	- 4 533	
	Årets avskrivningar		- 738	- 736	
	Försäljningar och utrangeringar		-	-	
	Utgående ackumulerade avskrivningar		- 6 007	- 5 269	
	Utgående planenligt restvärde		2 919	3 620	
	Summa goodwill		2 919	3 620	

Energivärden Holding AB

Org.nr. 556861-2542

14 / 17

2024070856217

Not 9	<u>Immateriella anläggningstillgångar</u> <u>Programvaror och utvecklingskostnader</u>	Koncernen		Moderbolaget	
		<u>2023</u>	<u>2022</u>	<u>2023</u>	<u>2022</u>
	Programvaror och utvecklingskostnader				
	Ingående anskaffningsvärde	7 595	7 595	-	-
	Årets anskaffningar	0	0	-	-
	Försäljningar och utrangeringar	- 1 142	0	-	-
	Utgående ackumulerade anskaffningsvärden	6 453	7 595	-	-
	Ingående avskrivningar	- 7 308	- 6 590	-	-
	Årets avskrivningar	- 287	- 718	-	-
	Försäljningar och utrangeringar	1 142	0	-	-
	Utgående ackumulerade avskrivningar	- 6 453	- 7 308	-	-
	Utgående planenligt restvärde	0	287	-	-

Not 10	<u>Materiella anläggningstillgångar</u>	Koncernen		Moderbolaget	
		<u>2023</u>	<u>2022</u>	<u>2023</u>	<u>2022</u>
	Inventarier och verktyg				
	Ingående anskaffningsvärde	8 706	8 394	-	-
	Ingående anskaffningsvärde hos förvärvat bolag	658	0	-	-
	Årets anskaffningar	275	312	-	-
	Försäljningar och utrangeringar	- 94	0	-	-
	Utgående ackumulerade anskaffningsvärden	9 545	8 706	-	-
	Ingående avskrivningar	- 7 848	- 7 527	-	-
	Ingående avskrivningar hos förvärvat bolag	- 578	0	-	-
	Årets avskrivningar	- 307	- 321	-	-
	Försäljningar och utrangeringar	23	0	-	-
	Utgående ackumulerade avskrivningar	- 8 710	- 7 848	-	-
	Utgående planenligt restvärde	835	858	-	-

Not 11	<u>Finansiella anläggningstillgångar</u> <u>Moderbolaget</u>	Kapital- <u>andel</u>	Antal		Bokfört <u>värde</u>
			Rösträtts- <u>andel</u>	andelar/ <u>aktier</u>	
	Andelar i koncernföretag				
	AB Energivärden	100%	100%	1 000	500
	Carl Hanssons Rör & Värme AB	100%	100%	2 000	11 165
	Carls Elektriska AB	100%	100%	1 000	7 700
	Energivärden Support AB	100%	100%	1 000	2 500
	Styrvärden Q AB	100%	100%	3 400	7 293
	Laborator Q AB	100%	100%	100	1 700
	Industriaktiebolaget Ventilator	100%	100%	1 000	4 440
					35 298

Uppgift om koncernföretagens organisationsnummer och säte

	<u>Org nr</u>	<u>Säte</u>
AB Energivärden	556796-5495	Stockholm
Carl Hanssons Rör & Värme AB	556011-0743	Stockholm
Carls Elektriska AB	556541-9610	Stockholm
Laborator Q AB	556067-0217	Stockholm
Styrvärden Q AB	556615-7649	Stockholm
Energivärden Support AB	556104-7480	Stockholm
Industriaktiebolaget Ventilator	556048-2688	Stockholm

Andelar i koncernföretag	2023	Moderbolaget 2022
Ingående anskaffningsvärde	37 158	31 658
Försäljningar	-	-
Anskaffningar	4 440	-
Nedskrivningar	- 4 350	-
Återbetalade aktieägartillskott från dotterbolag	- 6 000	-
Lämnade aktieägartillskott	4 050	6 000
Utgående ackumulerade anskaffningsvärden	35 298	37 158
Utgående planenligt restvärde	35 298	37 158

Not 12 Uppskjuten skatt

I koncernen redovisas årets aktuella skatt, - 338 (- 1 986), som skattekostnad i koncernresultaträkningen.

Skattekostnaden består av ökad uppskjuten skattefordran om 1 401 (- 1 916) samt beräknad skatt på årets resultat om - 1 638 (- 70).

Den del av den uppskjutna skatteintäkten som är hänförlig till förändring i obeskattade reserver uppgår till - 101 (41).

Uppskjuten skatteskuld i koncernen uppgår till 47 (0) och redovisas i posten

Avsättningar för skatter. Koncernens uppskjutna skattefordran uppgår till 1 401 (41).

Not 13 Pågående uppdrag
Uppdrag till fastpris2023Upparbetat ej fakturerad intäkt

Upparbetad intäkt	208 042
Fakturerat	- 200 492
Av beställaren innehållna medel	4 553
Upparbetad ej fakturerad intäkt	12 103

Fakturerad ej upparbetad intäkt

Fakturerat	228 289
Av beställaren innehållna medel	- 10 424
Upparbetad intäkt	- 201 840
Fakturerad ej upparbetad intäkt	16 025

2022Upparbetat ej fakturerad intäkt

Upparbetad intäkt	48 570
Fakturerat	- 46 804
Av beställaren innehållna medel	1 329
Upparbetad ej fakturerad intäkt	3 095

Fakturerad ej upparbetad intäkt

Fakturerat	293 234
Av beställaren innehållna medel	- 11 669
Upparbetad intäkt	- 245 497
Fakturerad ej upparbetad intäkt	36 068

B
 [Handwritten signature]

Not 14	<u>Förutbetalda kostnader och upplupna intäkter</u>	Koncernen		Moderbolaget	
		<u>2023</u>	<u>2022</u>	<u>2023</u>	<u>2022</u>
	Förutbetalda hyror	2 261	1 810	-	-
	Förutbetalda kostnader i pågående arbeten	15 520	25 352	-	-
	Övriga förutbetalda kostnader	4 824	5 163	-	-
	Övriga upplupna intäkter	<u>2 940</u>	<u>2 517</u>	-	-
	Summa	25 545	34 842	-	-

Not 15	<u>Upplupna kostnader och förutbetalda intäkter</u>	Koncernen		Moderbolaget	
		<u>2023</u>	<u>2022</u>	<u>2023</u>	<u>2022</u>
	Upplupna sociala avgifter	7 103	6 389	-	-
	Upplupna semesterlöner	9 484	8 454	-	-
	Upplupna kostnader i pågående arbeten	2 319	2 118	-	-
	Övriga upplupna kostnader	6 534	6 632	480	456
	Övriga förutbetalda intäkter	<u>1 051</u>	<u>909</u>	-	-
	Summa	26 491	24 502	480	456

Not 16	<u>Ställda säkerheter</u>	Koncernen		Moderbolaget	
		<u>2023</u>	<u>2022</u>	<u>2023</u>	<u>2022</u>
	<u>För övriga engagemang</u>				
	För färdigställande- och garantitidsgarantier, och checkräkningskredit				
	Företagsinteckningar	<u>15 100</u>	<u>18 100</u>	-	-
	Summa för övriga engagemang	15 100	18 100	-	-
	Summa ställda säkerheter	15 100	18 100	-	-

Not 17	<u>Eventualförpliktelser</u>	Koncernen		Moderbolaget	
		<u>2023</u>	<u>2022</u>	<u>2023</u>	<u>2022</u>
	Summa eventualförpliktelser	-	-	-	-

Moderbolaget har under räkenskapsåret gått i borgen för några, av dotterbolagen utställda, färdigställandeförsäkringar. Sannolikheten för att de ska utfalla bedöms som väldigt låg.

Not 18 Inköp och försäljning mellan koncernföretag

Nedan anges andelen av årets inköp och försäljning som avser andra företag inom Energivärden-koncernen.

	Moderbolaget	
	<u>2023</u>	<u>2022</u>
Inköp	98%	90%
Försäljning	100%	100%

Vid inköp och försäljning mellan koncernföretag tillämpas samma principer för prissättning som vid transaktioner med externa parter.

Energivärden Holding AB

Org.nr. 556861-2542

17 / 17

2024070856220

Not 19 Styrelseledamöter och ledande befattningshavare

Koncernen	Antal på balansdagen	<u>2023</u>	Antal på balansdagen	<u>2022</u>
		Varav män		Varav män
Styrelseledamöter	18	90%	16	87%
Verkställande direktörer och andra befattningshavare	4	100%	4	100%

Moderbolaget	Antal på balansdagen	<u>2023</u>	Antal på balansdagen	<u>2022</u>
		Varav män		Varav män
Styrelseledamöter	4	75%	4	75%

Not 20 Ägarförhållanden

Moderbolaget ägs av Birgitta Sandholm, Sture Sandholm, Håkan Sandholm och Georg Sandholm samt av Förvaltnings AB Vretensborg, 556306-5860.

Not 21 Väsentliga händelser efter räkenskapsårets utgång

Inga väsentliga händelser har skett sedan räkenskapsårets utgång.

Not 22 Förslag till vinstdisposition


Till årsstämman förfogande står följande vinstmedel:

Balanserad vinst	9 552
Årets resultat	7 963
	<hr/>
Tusen kronor	17 515

Styrelsen föreslår att vinstmedlen behandlas så
att i ny räkning överföres

	<hr/>
Tusen kronor	17 515

Stockholm 2024 -05-17



Håkan Sandholm
Styrelseordförande




Birgitta Sandholm



Georg Sandholm



Sture Sandholm



Rickard Melkersson
VD

Vår revisionsberättelse har lämnats 2024 - 06 - 04

Crowe Osborne AB



Helene Blom
Auktoriserad revisor





Crowe Osborne AB

Revisionsberättelse

Till bolagsstämman i Energivärden Holding AB
Org.nr 556861-2542

Rapport om årsredovisningen och koncernredovisningen

Uttalanden

Vi har utfört en revision av årsredovisningen och koncernredovisningen för Energivärden Holding AB för räkenskapsåret 2023.

Enligt vår uppfattning har årsredovisningen och koncernredovisningen upprättats i enlighet med årsredovisningslagen och ger en i alla väsentliga avseenden rättvisande bild av moderbolagets och koncernens finansiella ställning per den 2023-12-31 och av dessas finansiella resultat och kassaflöde för året enligt årsredovisningslagen. Förvaltningsberättelsen är förenlig med årsredovisningens och koncernredovisningens övriga delar.

Vi tillstyrker därför att bolagsstämman fastställer resultaträkningen och balansräkningen för moderbolaget och koncernen.

Grund för uttalanden

Vi har utfört revisionen enligt International Standards on Auditing (ISA) och god revisionssed i Sverige. Vårt ansvar enligt dessa standarder beskrivs närmare i avsnittet *Revisorns ansvar*. Vi är oberoende i förhållande till moderbolaget och koncernen enligt god revisionssed i Sverige och har i övrigt fullgjort vårt yrkesetiska ansvar enligt dessa krav.

Vi anser att de revisionsbevis vi har inhämtat är tillräckliga och ändamålsenliga som grund för våra uttalanden.

Styrelsens och verkställande direktörens ansvar

Det är styrelsen och verkställande direktören som har ansvaret för att årsredovisningen och koncernredovisningen upprättas och att de ger en rättvisande bild enligt årsredovisningslagen. Styrelsen och verkställande direktören ansvarar även för den interna kontroll som de bedömer är nödvändig för att upprätta en årsredovisning och koncernredovisning som inte innehåller några väsentliga felaktigheter, vare sig dessa beror på oegentligheter eller misstag.

Vid upprättandet av årsredovisningen och koncernredovisningen ansvarar styrelsen och verkställande direktören för bedömningen av bolagets och koncernens förmåga att fortsätta verksamheten. De upplyser, när så är tillämpligt, om förhållanden som kan påverka förmågan att fortsätta verksamheten och att använda antagandet om fortsatt drift. Antagandet om fortsatt drift tillämpas dock inte om styrelsen och verkställande direktören avser att likvidera bolaget, upphöra med verksamheten eller inte har något realistiskt alternativ till att göra något av detta.

Revisorns ansvar

Våra mål är att uppnå en rimlig grad av säkerhet om huruvida årsredovisningen och koncernredovisningen som helhet inte innehåller några väsentliga felaktigheter, vare sig dessa beror på oegentligheter eller misstag, och att lämna en revisionsberättelse som innehåller våra uttalanden. Rimlig säkerhet är en hög grad av säkerhet, men är ingen garanti för att en revision som utförs enligt ISA och god revisionssed i Sverige alltid kommer att upptäcka en väsentlig felaktighet om en sådan finns. Felaktigheter kan uppstå på grund av oegentligheter eller misstag och anses vara väsentliga om de enskilt eller tillsammans rimligen kan förväntas påverka de ekonomiska beslut som användare fattar med grund i årsredovisningen och koncernredovisningen.

Som del av en revision enligt ISA använder vi professionellt omdöme och har en professionellt skeptisk inställning under hela revisionen. Dessutom:

- identifierar och bedömer vi riskerna för väsentliga felaktigheter i årsredovisningen och koncernredovisningen, vare sig dessa beror på oegentligheter eller misstag, utformar och utför granskningsåtgärder bland annat utifrån dessa risker och inhämtar revisionsbevis som är tillräckliga och ändamålsenliga för att utgöra en grund för våra uttalanden. Risken för att inte upptäcka en väsentlig felaktighet till följd av oegentligheter är högre än för en väsentlig felaktighet som beror på misstag, eftersom oegentligheter kan innefatta agerande i maskopi, förfalskning, avsiktliga utelämnanden, felaktig information eller åsidosättande av intern kontroll.

- skaffar vi oss en förståelse av den del av bolagets interna kontroll som har betydelse för vår revision för att utforma granskningsåtgärder som är lämpliga med hänsyn till omständigheterna, men inte för att uttala oss om effektiviteten i den interna kontrollen.

- utvärderar vi lämpligheten i de redovisningsprinciper som används och rimligheten i styrelsens och verkställande direktörens uppskattningar i redovisningen och tillhörande upplysningar.

- drar vi en slutsats om lämpligheten i att styrelsen och verkställande direktören använder antagandet om fortsatt drift vid upprättandet av årsredovisningen och koncernredovisningen. Vi drar också en slutsats, med grund i de inhämtade revisionsbevisen, om huruvida det finns någon väsentlig osäkerhetsfaktor som avser sådana händelser eller förhållanden som kan leda till betydande tvivel om bolagets och koncernens förmåga att fortsätta verksamheten. Om vi drar slutsatsen att det finns en väsentlig osäkerhetsfaktor, måste vi i revisionsberättelsen fästa uppmärksamheten på upplysningarna i årsredovisningen och koncernredovisningen om den väsentliga osäkerhetsfaktorn eller, om sådana upplysningar är otillräckliga, modifiera uttalandet om årsredovisningen och koncernredovisningen. Våra slutsatser baseras på de revisionsbevis som inhämtas fram till datumet för revisionsberättelsen. Dock kan framtida händelser eller förhållanden göra att ett bolag och en koncern inte längre kan fortsätta verksamheten.

- utvärderar vi den övergripande presentationen, strukturen och innehållet i årsredovisningen och koncernredovisningen, däribland upplysningarna, och om årsredovisningen och koncernredovisningen återger de underliggande transaktionerna och händelserna på ett sätt som ger en rättvisande bild.

- inhämtar vi tillräckliga och ändamålsenliga revisionsbevis avseende den finansiella informationen för enheterna eller affärsaktiviteterna inom koncernen för att göra ett uttalande avseende koncernredovisningen. Vi ansvarar för styrning, övervakning och utförande av koncernrevisionen. Vi är ensamt ansvariga för våra uttalanden.

Vi måste informera styrelsen om bland annat revisionens planerade omfattning och inriktning samt tidpunkten för den. Vi måste också informera om betydelsefulla iakttagelser under revisionen, däribland de eventuella betydande brister i den interna kontrollen som vi identifierat.



Crowe Osborne AB

2024070856222

Rapport om andra krav enligt lagar och andra författningar

Uttalanden

Utöver vår revision av årsredovisningen och koncernredovisningen har vi även utfört en revision av styrelsens och verkställande direktörens förvaltning för Energivärden Holding AB för räkenskapsåret 2023 samt av förslaget till dispositioner beträffande bolagets vinst eller förlust.

Vi tillstyrker att bolagsstämman disponerar vinsten enligt förslaget i förvaltningsberättelsen och beviljar styrelsens ledamöter och verkställande direktören ansvarsfrihet för räkenskapsåret.

Grund för uttalanden

Vi har utfört revisionen enligt god revisionssed i Sverige. Vårt ansvar enligt denna beskrivs närmare i avsnittet *Revisorns ansvar*. Vi är oberoende i förhållande till moderbolaget och koncernen enligt god revisorssed i Sverige och har i övrigt fullgjort vårt yrkesetiska ansvar enligt dessa krav.

Vi anser att de revisionsbevis vi har inhämtat är tillräckliga och ändamålsenliga som grund för våra uttalanden.

Styrelsens och verkställande direktörens ansvar

Det är styrelsen som har ansvaret för förslaget till dispositioner beträffande bolagets vinst eller förlust. Vid förslag till utdelning innefattar detta bland annat en bedömning av om utdelningen är försvarlig med hänsyn till de krav som bolagets och koncernens verksamhetsart, omfattning och risker ställer på storleken av moderbolagets och koncernens egna kapital, konsolideringsbehov, likviditet och ställning i övrigt.

Styrelsen ansvarar för bolagets organisation och förvaltningen av bolagets angelägenheter. Detta innefattar bland annat fortlöpande bedöma bolagets och koncernens ekonomiska situation och att tillse att bolagets organisation är utformad så att bokföringen, medelsförvaltningen och bolagets ekonomiska angelägenheter i övrigt kontrolleras på ett betryggande sätt. Verkställande direktören ska sköta den löpande förvaltningen enligt styrelsens riktlinjer och anvisningar och bland annat vidta de åtgärder som är nödvändiga för att bolagets bokföring ska fullgöras i överensstämmelse med lag och för att medelsförvaltningen ska skötas på ett betryggande sätt.

Revisorns ansvar

Vårt mål beträffande revisionen av förvaltningen, och därmed vårt uttalande om ansvarsfrihet, är att inhämta revisionsbevis för att med en rimlig grad av säkerhet kunna bedöma om någon styrelseledamot eller verkställande direktören i något väsentligt avseende:

- företagit någon åtgärd eller gjort sig skyldig till någon försummelse som kan föranleda ersättningsskyldighet mot bolaget, eller
- på något annat sätt handlat i strid med aktiebolagslagen, årsredovisningslagen eller bolagsordningen.


Vårt mål beträffande revisionen av förslaget till dispositioner av bolagets vinst eller förlust, och därmed vårt uttalande om detta, är att med rimlig grad av säkerhet bedöma om förslaget är förenligt med aktiebolagslagen.

Rimlig säkerhet är en hög grad av säkerhet, men ingen garanti för att en revision som utförs enligt god revisionssed i Sverige alltid kommer att upptäcka åtgärder eller försummelser som kan föranleda ersättningsskyldighet mot bolaget, eller att ett förslag till dispositioner av bolagets vinst eller förlust inte är förenligt med aktiebolagslagen.

Som en del av en revision enligt god revisionssed i Sverige använder vi professionellt omdöme och har en professionellt skeptisk inställning under hela revisionen. Granskningen av förvaltningen och förslaget till dispositioner av bolagets vinst eller förlust grundar sig främst på revisionen av räkenskaperna. Vilka tillkommande granskningsåtgärder som utförs baseras på vår professionella bedömning med utgångspunkt i risk och väsentlighet. Det innebär att vi fokuserar granskningen på sådana åtgärder, områden och förhållanden som är väsentliga för verksamheten och där avsteg och överträdelser skulle ha särskild betydelse för bolagets situation. Vi går igenom och prövar fattade beslut, beslutsunderlag, vidtagna åtgärder och andra förhållanden som är relevanta för vårt uttalande om ansvarsfrihet. Som underlag för vårt uttalande om styrelsens förslag till dispositioner beträffande bolagets vinst eller förlust har vi granskat om förslaget är förenligt med aktiebolagslagen.

Stockholm 4/6 -- 2024

Crowe Osborne AB


Helene Blom
Auktoriserad revisor