


Årsredovisning
för
Ekängen Fastighetservice AB
559010-0466

Räkenskapsåret
2022-05-01 - 2023-04-30

Fastställelseintyg

Undertecknad styrelseledamot i Ekängen Fastighetservice AB intygar, dels att denna kopia av årsredovisningen stämmer överens med originalet, dels att resultaträkningen och balansräkningen i årsredovisningen har fastställts på årsstämma den 18 oktober 2023. Årsstämman beslutade att godkänna styrelsens förslag till resultatdisposition.

Falkenberg den 18 oktober 2023



Roger Johansson

Årsredovisning

för

Ekängen Fastighetservice AB

559010-0466

Räkenskapsåret

2022-05-01 - 2023-04-30

Styrelsen för Ekängen Fastighetsservice AB avger följande årsredovisning för räkenskapsåret 2022-05-01 - 2023-04-30.

Årsredovisningen är upprättad i svenska kronor, SEK.

Förvaltningsberättelse

Verksamheten

Allmänt om verksamheten

Företaget bedriver fastighetsservice.

Företaget har sitt säte i Falkenberg.

Flerårsöversikt (Tkr)	2022/23	2021/22	2021	2020
Nettoomsättning	8 855	6 751	1 740	6 291
Resultat efter finansiella poster	254	-288	65	2 483
Soliditet (%)	73,0	78,0	62,0	67,1

Förändringar i eget kapital

	Aktie- kapital	Balanserat resultat	Årets resultat	Totalt
Belopp vid årets ingång	1 500 000	2 467 648	179	3 967 827
Disposition enligt beslut av årets årsstämman:		179	-179	0
Årets resultat			254 021	254 021
Belopp vid årets utgång	1 500 000	2 467 827	254 021	4 221 848

Resultatdisposition

Styrelsen föreslår att till förfogande stående vinstmedel (kronor):

balanserad vinst	2 467 827
årets vinst	254 021
	2 721 848
disponeras så att	
i ny räkning överföres	2 721 848
	2 721 848

Företagets resultat och ställning i övrigt framgår av efterföljande resultat- och balansräkning med noter.

Resultaträkning	Not	2022-05-01 -2023-04-30	2021-05-01 -2022-04-30
Rörelseintäkter, lagerförändringar m. m.			
Nettoomsättning		8 855 467	6 750 658
Övriga rörelseintäkter		18	34 835
Summa rörelseintäkter, lagerförändringar m.m.		8 855 485	6 785 493
Rörelsekostnader			
Övriga externa kostnader		-2 866 787	-2 265 566
Personalkostnader	3	-5 464 502	-4 606 002
Av- och nedskrivningar av materiella och immateriella anläggningstillgångar	4	-324 643	-200 461
Summa rörelsekostnader		-8 655 932	-7 072 029
Rörelseresultat		199 553	-286 536
Finansiella poster			
Övriga ränteintäkter och liknande resultatposter		50 316	0
Räntekostnader och liknande resultatposter		-113	-1 855
Summa finansiella poster		50 203	-1 855
Resultat efter finansiella poster		249 756	-288 391
Bokslutsdispositioner			
Erhållna koncernbidrag		0	474 000
Förändringar av överavskrivningar		14 613	-185 218
Summa bokslutsdispositioner		14 613	288 782
Resultat före skatt		264 369	391
Skatter			
Skatt på årets resultat		-10 348	-212
Årets resultat		254 021	179

Balansräkning	Not	2023-04-30	2022-04-30
TILLGÅNGAR			
Anläggningstillgångar			
<i>Materiella anläggningstillgångar</i>			
Inventarier, verktyg och installationer	4	965 242	1 156 384
Summa materiella anläggningstillgångar		965 242	1 156 384
<i>Finansiella anläggningstillgångar</i>			
Fordringar hos koncernföretag	5	4 464 572	2 974 000
Summa finansiella anläggningstillgångar		4 464 572	2 974 000
Summa anläggningstillgångar		5 429 814	4 130 384
Omsättningstillgångar			
<i>Kortfristiga fordringar</i>			
Kundfordringar		50 058	0
Övriga fordringar		0	44 653
Förutbetalda kostnader och upplupna intäkter		374 709	428 692
Summa kortfristiga fordringar		424 767	473 345
<i>Kassa och bank</i>			
Kassa och Bank		194 480	742 814
Summa kassa och bank		194 480	742 814
Summa omsättningstillgångar		619 247	1 216 159
SUMMA TILLGÅNGAR		6 049 061	5 346 543

Balansräkning

Not

2023-04-30

2022-04-30

EGET KAPITAL OCH SKULDER

Eget kapital

Bundet eget kapital

Aktiekapital

1 500 000

1 500 000

Summa bundet eget kapital

1 500 000

1 500 000

Fritt eget kapital

Balanserat resultat

2 467 827

2 467 648

Årets resultat

254 021

179

Summa fritt eget kapital

2 721 848

2 467 827

Summa eget kapital

4 221 848

3 967 827

Obeskattade reserver

Akkumulerade överavskrivningar

241 838

256 451

Summa obeskattade reserver

241 838

256 451

Kortfristiga skulder

Leverantörsskulder

85 206

83 629

Skatteskulder

74 454

55 868

Övriga skulder

1 065 450

721 316

Upplupna kostnader och förutbetalda intäkter

360 265

261 452

Summa kortfristiga skulder

1 585 375

1 122 265

SUMMA EGET KAPITAL OCH SKULDER

6 049 061

5 346 543

Noter

Not 1 Redovisningsprinciper

Allmänna upplysningar

Årsredovisningen är upprättad i enlighet med årsredovisningslagen och Bokföringsnämndens allmänna råd (BFNAR 2016:10) om årsredovisning i mindre företag.

Avskrivning

Tillämpade avskrivningstider:

Inventarier	5 år
-------------	------

Not 2 Uppgifter om moderföretag

Moderföretag i den minsta koncern där företaget ingår och som upprättar koncernredovisning är PAAA Kapital AB med organisationsnummer 556636-0102 med säte i Falkenberg.

Not 3 Medelantalet anställda

	2022-05-01 -2023-04-30	2021-05-01 -2022-04-30
Medelantalet anställda	7	6

Not 4 Inventarier, verktyg och installationer


	2022-05-01 -2023-04-30	2021-05-01 -2022-04-30
Ingående anskaffningsvärden	1 570 544	427 400
Inköp	133 500	1 143 144
Utgående ackumulerade anskaffningsvärden	1 704 044	1 570 544
Ingående avskrivningar	-414 161	-213 700
Årets avskrivningar	-324 643	-200 461
Utgående ackumulerade avskrivningar	-738 804	-414 161
Utgående redovisat värde	965 240	1 156 383

2023102407046


Not 5 Fordringar hos koncernföretag

	2023-04-30	2022-04-30
Ingående anskaffningsvärden	2 974 000	5 200 000
Tillkommande fordringar	1 490 572	0
Avgående fordringar	0	-2 226 000
Utgående ackumulerade anskaffningsvärden	4 464 572	2 974 000
Utgående redovisat värde	4 464 572	2 974 000

Falkenberg den 18 oktober 2023



Roger Johansson



Håkan Johansson